

Přílohy

Příloha 1	Plánovací protokol na lekci KIKUS
Příloha 2	Pracovní listy z kurzu Czech under control
Příloha 3	Pracovní listy z kurzu Integrovaného centra Praha
Příloha 4	Pracovní listy z kurzu Centra pro integraci cizinců

Příloha č. 1

KIKUS Plánování / Protokol

Předškolní zařízení / Kurz:		Vedení kurzu:	Hospitace:		
Setkání:	Datum:	Téma:			
Část	Pracovní forma / hry	Výrok (VK=vedení kurzu/ D=děti)	Slovní zásoba (děti se jí mají naučit v lekci)	Gramatika	Interakční komunikační vzorce

Indicie

8.00 – Pán s krátkými hnědými vlasy jde z hotelu do supermarketu.

9.00 – Pán v hnědých kalhotách jde z pekařství do hotelu.

9.50 – Pán s červenou čepicí jde z hotelu do knihovny.

10.00 – Pán jde na poštu.

10.25 – Pán v modré bundě vešel do restaurace.

12.00 – Pán jde z restaurace na nádraží.

14.00 – Pán v černých botách stojí u nemocnice.

14.15 – Pán je z kina do parku.

15.00 – Pán jde do svého pokoje na hotelu.

Má modré oči.

17.10 – Vysoký pán utíká z banky do lesa.

CHYŤTE ZLODĚJE!

8.00 – Pán s krátkými hnědými vlasy jde z hotel___ do supermarket___.

9.00 – Pán v hnědých kalhotách jde z pekařství do hotel___.

9.50 – Pán s červenou čepicí jde z hotel___ do knihovny___.

10.00 – Pán jde z pošty___.

10.25 – Pán v modré bundě vešel do restaurace___.

12.00 – Pán jde z restaurace___ na nádraží.

14.00 – Pán v černých botách stojí u nemocnice___.

14.15 – Pán jde z kina___ do parku.

15.00 – Pán jde do svého pokoje na hotelu. Má modré oči.

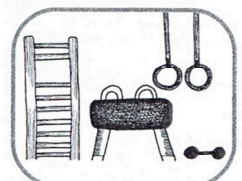



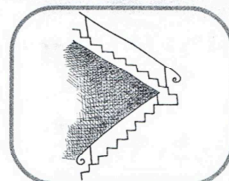



17.10 – Vysoký pán utíká z banky___ do lesa.

TEN	hotel, supermarket	My jdeme do hotelu a potom do supermarketu.
TA	knihovna, pošta	Paní jde do knihovny, paní jde z pošty.
	restaurace, nemocnice	Ty jdeš do restaurace a já jdu do nemocnice.
TO	kino	Pán jde z kina.

2

LEKCE 2

Ve škole



2.1



Tohle je naše škola.

Dole vpravo je šatna, v šatně se oblékáme

a přezouváme. Dole nalevo je jídelna,

v jídelně obědváme. Uprostřed je schodiště.

V prvním patře vpravo je naše třída, ve třídě se

učíme. Vlevo je družina, v družině si odpoledne

hrajeme. Ve druhém patře vpravo jsou záchody.

Vlevo je ředitelna a kabinet. V ředitelně

je pan ředitel a v kabinetu je paní učitelka.



Vedle školy je tělocvična, v tělocvičně cvičíme.

Před školou je hřiště, na hřišti si hrajeme.

1

DO ŠKOLY

ZE ŠKOLY



Jak chodíš do školy?


Jak jezdíš do školy?

Jak chodíš ze školy?


Jak jezdíš ze školy?



autobus




vlak




tramvaj



auto



metro



pěšky



kolo

2.2

Do školy
chodím
pěšky.



Do školy
jezdím
autobusem.



Do školy
jezdím
autem.



Do školy
jezdím
metrem.



Do školy
jezdím
tramvají.



Do školy
jezdím
na kole.



VE ŠKOLE

9

1
JÁ - TY



2
MY - VY



4

OTÁZKA

Honzíku, kde je Anička?



Pan učitel se ptá.
Zeptej se!

ODPOVĚĎ

Anička je v šatně.




Honzík odpovídá.
Odpověz, prosím!

5


Pojď!

Běž!

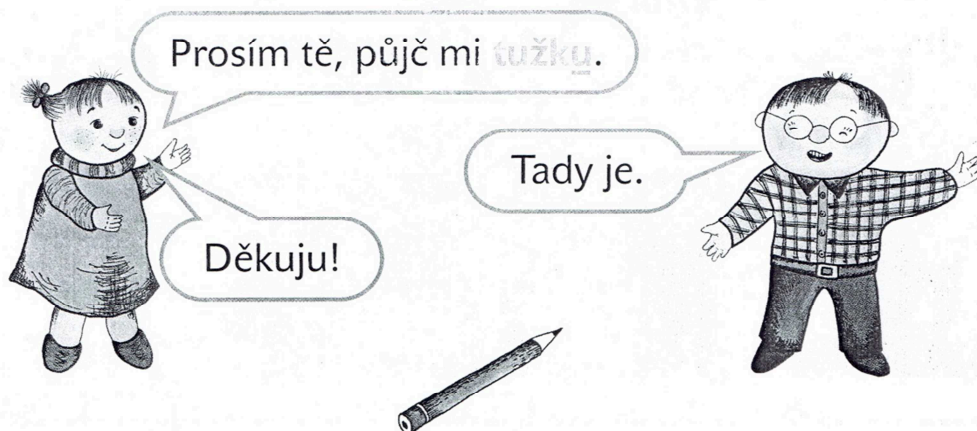


6 Co je to?

1. Je to velké, černé.
Je to vepředu ve třídě.
2. Je to malé, zelené.
Je to vlevo na okně.
3. Je to malé, červené.
Je to nahoře na stropě.
4. Je to malé, zelené.
Je to vpravo na lavici.
5. Je to malé, červené.
Je to vepředu na polici.
6. Je to velké, hnědé.
Je to uprostřed.
7. Je to velké, žluté.
Je to vpravo.



23 Poslouchejte. Říkejte.



To je tužka.

To je sešit.

To je pravítko.

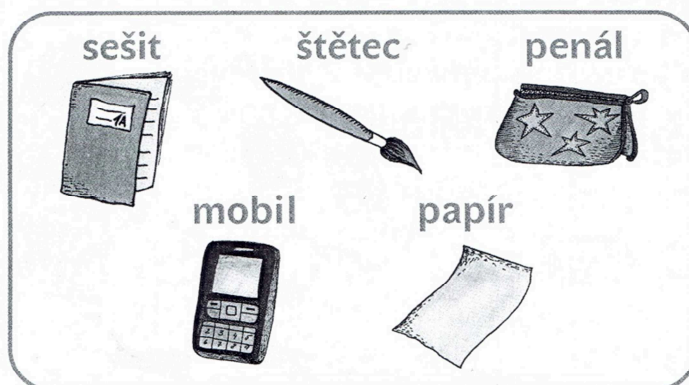
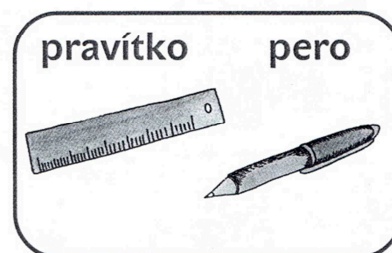
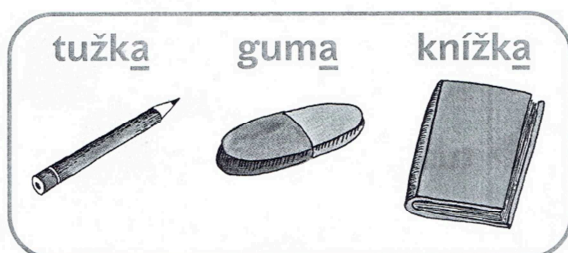
To jsou nůžky.

Půjč mi tužku.

Půjč mi sešit.

Půjč mi pravítko.

Půjč mi nůžky.



7 Říkej.

Vezmi si knížkuu.



Veźmĕte si knížkyy.



1

To je...



2

To jsou...



KRTEK A FLÉTNA

1. Nakreslete:

KVĚTINY	FLÉTNA	STROM	PTÁK	SNÍH	PAŘEZ
ZVONEK	TRÁVA	HVĚZDY	AUTO	VEVERKA	ŽÍŽALY

2. Kdo to první uvidí ve filmu?

3. Jaké roční období je? Jak to víte? (Kde jsou? - pokud už dělali lokál)

4. Dejte do správného pořadí:

___ Krtek se chce taky učit hrát na flétnu.

___ Najednou slyší ptáka hrát na flétnu.

___ Nejdřív krtek nehraje dobře. Hraje falešně.

1 Krtek sází květiny.

___ Krtek pilně cvičí.

___ Krtek slyší, že žížaly umějí zpívat.

7 Krtek a žížaly společně zpívají a hrají pro zvířata.

5. Která zvířata nebyla na koncertě?

JELEN	MEDVĚD	ŽÁBA	VEVERKA	MOTÝL
BROUK	ŠNEK	BERUŠKA	MRAVENEK	ŽÍŽALA
ZAJÍC	KLOKAN	VLK	HAD	JEŽEK

6. Jaká další zvířata znáte?

Příloha č. 4



Centrum pro integraci cizinců, o. p. s.
nízkoprahové kurzy češtiny pro cizince (NPK)

2. Zkratky. Spoj zkratku a celé znění.

ŽK	strana
PS	učebnice
DÚ	žakovská knížka
UČ.	pracovní sešit
STR.	domácí úkol



1 jednička/výborný

2 dvojka/chvalitebný

3 trojka/dobry

4 čtyřka/dostatečný

5 pětka/nedostatečný

Spoj zkratky s předměty:

Čj	hudební výchova (hudebka)
M	svět práce (pracovní činnosti)
Vv	český jazyk (čeština)
Př	vlastivěda
Aj	matematika (matika)
Hv	informatika (počítače, výpočetka)
Čsp/Pč	přírodověda/prvouka
VI	výtvarná výchova (výtvarka)
Inf/Ikt	tělesná výchova (tělocvik)
Tv	anglický jazyk (angličtina)

Od 6. do 9. třídy jsou ještě tyto předměty:

F	chemie
D	výchova k občanství (občanka)
Z	dějepis
Př	fyzika
Ch	přírodopis
Vob	zeměpis

3. Zapisujeme sami. Dialog

.....

.....

.....

.....

Učitelka: Otevřete si žakovskou knížku na Jiná sdělení a opište si z tabule...

Žák: Nerozumím, kam to mám napsat.

Učitelka: Jiná sdělení, strana 15.

Žák: Děkuju.

4. Znamky. Spoj slovní hodnocení a číslo.

výborně	5	dvojka	3
nedostatečně	2	pětka	2
chvalitebně	1	trojka	5

www.cicpraha.org - www.kurzycestinyprocizince.cz

Sídlo: Kubelíkova 55, 130 00 Praha 3 Vzdělávání: Nová púda - Karlínské nám. 7, Praha 8, e-mail: npk@cicpraha.org
sociální poradenství – pracovní poradenství – dobrovolnický program – čeština pro cizince – další vzdělávání

Žákovská knížka, klasifikace

1. Úvodní strana. Vyplň.

INFORMACE O ŽÁKOVĚ/ŽÁKYNĚ:	
Jméno a příjmení:	_____
Bydliště:	_____
Datum narození:	_____ Rodné číslo: _____
Zdravotní pojišťovna:	_____
Matka:	_____
E-mail:	_____ Tel.: _____
Otec:	_____
E-mail:	_____ Tel.: _____
Dětský lékař:	_____
E-mail:	_____ Tel.: _____
Jiné údaje a upozornění (zdravotní omezení, alergie apod.):	

Potvrzujeme, že všechny uvedené informace jsou správné a že jsme se seznámili se školním řádem.	
Datum a podpis rodičů nebo zákonných zástupců: _____	
INFORMACE O ŠKOLE:	
Škola:	_____
www školy:	_____ Třída: _____
Třídní učitel:	_____
E-mail:	_____ Tel.: _____
Ředitel:	_____
E-mail:	_____ Tel.: _____
Školní družina:	_____
E-mail:	_____ Tel.: _____
Jidelna:	_____
E-mail:	_____ Tel.: _____
Kancelář:	_____
E-mail:	_____ Tel.: _____

1

