


Přílohy

Příloha 1: Najděte stejná substantiva a dejte je k sobě. Pozorujte změny. Gjurová, 2011, s. 115.

Zvědavé slůně

(užití předložek, pády podstatných jmen)



Z obrázku se na nás dívá zvědavé slůně. Určitě na tebe vidí, proto vypadá tak nadšeně. Chtělo by vědět, o čem si Helča s Vénou povídají. V pokojíčku je slůně spokojené. U stolu má měkkou židli, za stolem se mu pěkně sedí. Před sebou má počítač, vedle počítače jsou dvě jablíčka. Jablíčka jsou i v polici na zdi. Mezi dvěma knihami je hruška a dvě jablíčka jsou v polici pod hruškou. Slůně si asi zrovna hrálo s autíčky. Má je na koberci pod stolem. Blízko stolu stojí koš na papír. Do koše slůně zahodilo nepovedené obrázky. Tři obrázky jsou v koši, jeden leží za košem. Po podlaze nesmí být rozházený papír. Pohodlné slůně bude muset vstát ze židle a natáhnout se přes stůl pro papír. Nepořádek patří do koše. V rohu pokoje má slůně okno se záclonkami. Na záclonkách jsou červené puntíky. Záclonky jsou kolem okna, pěkně ho lemují. Skrz okno jsou vidět stromy. Nad stromy se vznášejí dva balonky. Na obloze není ani mráček. Slůně půjde za chvíli s tátou a s mámou ven. Možná se s ním venku potkáš.

Vystřihvej zvýrazněná a podtržená slova. Srovnej je do dvou sloupců – vlevo, vpravo. Srovnej je tak, abys měl pod sebou různé tvary jednoho slova. Například: pod stolem, u stolu. Vyprávěj o svém pokojíčku, podtržená a zvýrazněná slova ti pomohou.

Obrázkový zásobník, náměty pro práci s obrázky

Co dělá táta? Vyber a spoj.



Pracuje, cvičí, řídí, spí, učí se, zlobí se, vaří, plave.

Dej sourozencům jména a vyprávěj

Pomohou ti slova v nabídce.

sestra, sestřička, starší bratr, mladší bratříček, tatínek, dědeček, park, cestička, kolo, míč, svačina, sukně, podkolenky, kalhoty, triko, bunda, svetr, velký, větší, vyrostl, měří, hází, chytá, vypráví, poslouchá, jede, šlape, řídí



2.8

Kde je paní učitelka, prosím?

Ve třídě.

Prosím.

Děkuju.

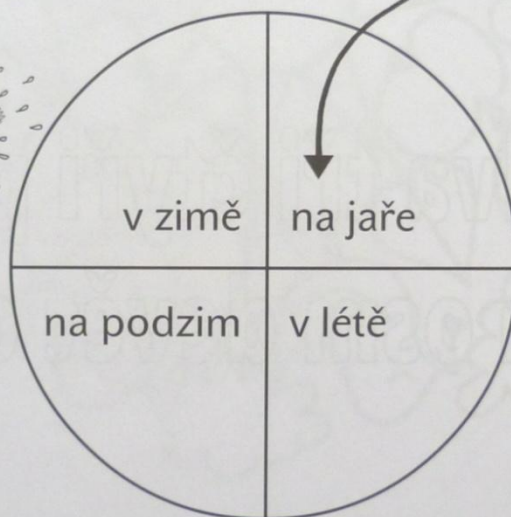

Kde je?

NAŠE ŠKOLA

The illustration shows a three-story school building. The top floor contains a classroom with desks, a whiteboard, and a teacher's desk. The middle floor contains a kitchen with a table and chairs, a bathroom with a toilet, and a playground with a ball and a swing set. The bottom floor contains a gym with a ladder and a ball, a bathroom with a toilet, and a kitchen with a table and chairs. A blue maze is drawn over the bottom half of the building, connecting characters to their respective rooms. Blue arrows point from the maze to specific rooms: a classroom, a kitchen, a bathroom, a playground, and a gym.



6 Co děláš na jaře, v létě, na podzim, v zimě?



KDO TO JE?

• Kdo to je?

○ To je Lin Svan.



To je Nuri Limakov.



To je paní Dana Pokorná.



To je pan Hans Weber.



To je

DOPLŇ!

• Je to Jana?



○ Ano. / Ne.

To je

• Je to pan Weber?



○ Ano. / Ne.

To je

• Je to Pavel?



○ Ano. / Ne.

To je