

Seznam příloh

příloha 1: Principy Pařížské deklarace

příloha 2: Projektový cyklus ZRS ČR

příloha 3: Mezinárodní konference o efektivnosti rozvojové pomoci

Příloha 4: Podíl Oficiální rozvojové pomoci členů DAC

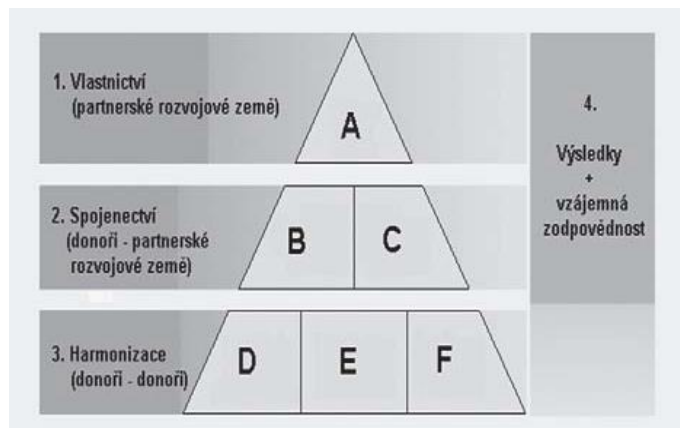
příloha 5: Institucionální zajištění ZRS ČR

příloha 6: Partneři ZRS ČR 2010 – 2017

příloha 7: Výsledky průzkumu veřejného mínění

příloha 8: Plnění závazků Pařížské deklarace ze strany ČR

1 Principy Pařížské deklarace



A
Partnerské země určují agendu/
zaměření rozvojové pomoci

B
Spojenectví s agendou partnerských
rozvojových zemí

C
Užívání systému partnerských
rozvojových zemí

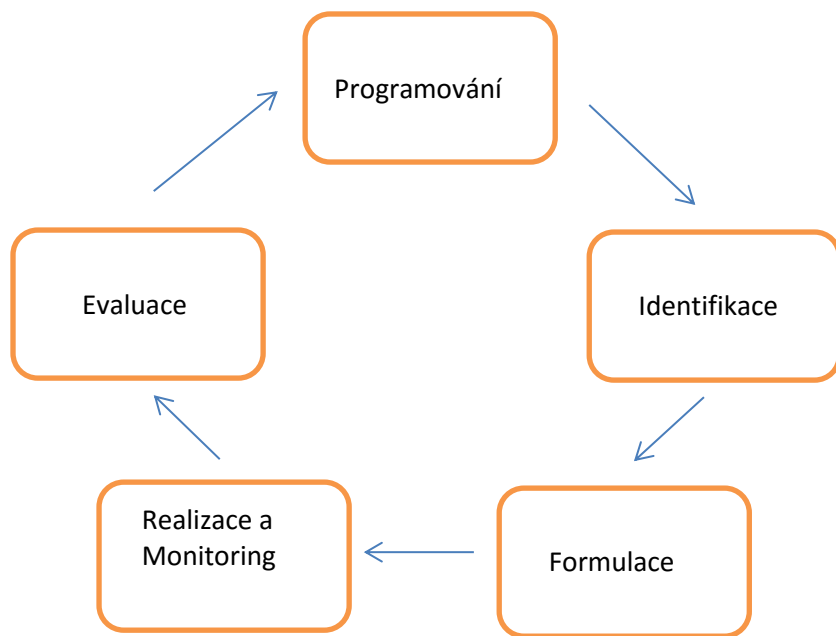
D
Vytvoření společných uspořádání

E
Zjednodušení procedur

F
Sdílení informací

(zdroj: Vlková 2009, 47)

2 Projektový cyklus ZRS ČR



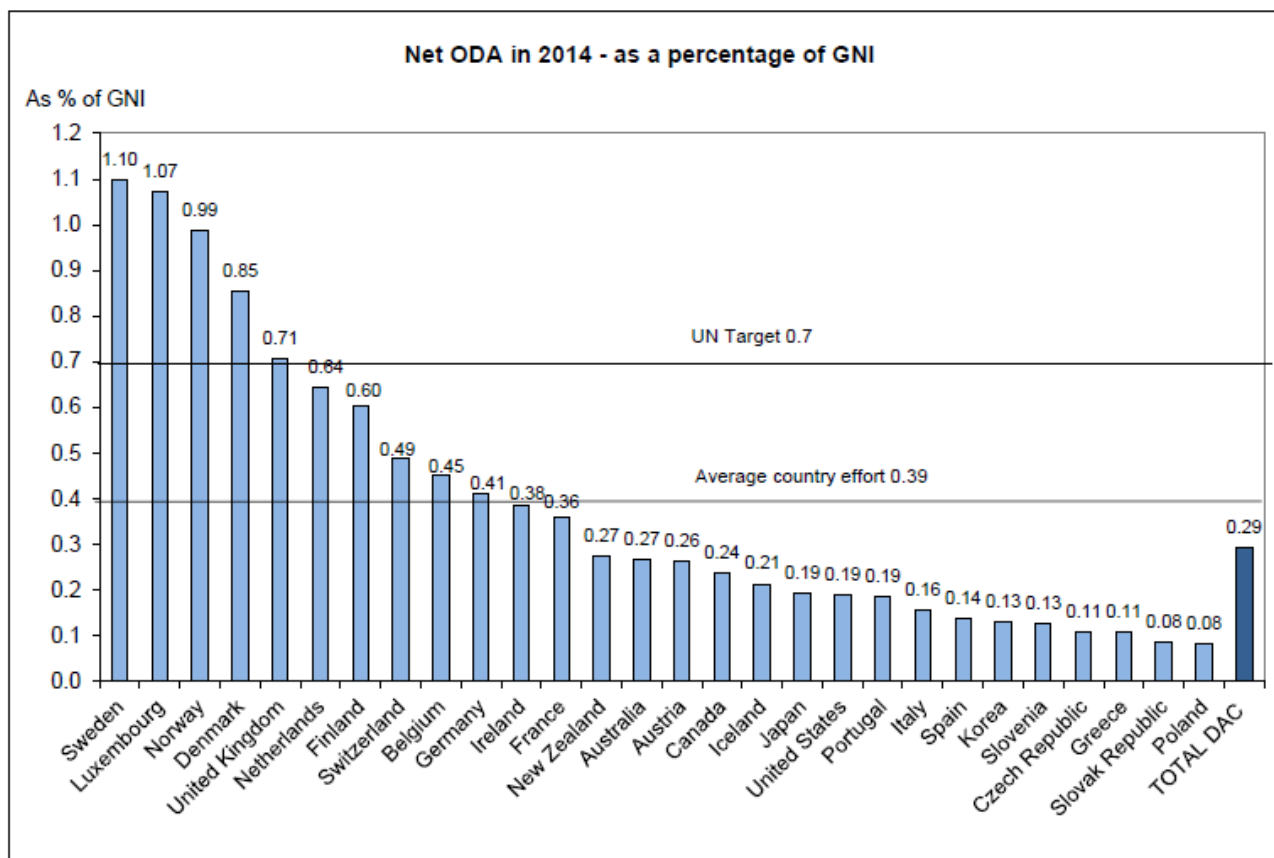
(zdroj: MZV ČR 2011)

3 Mezinárodní konference o efektivnosti rozvojové pomoci



(zdroj: OECD 2011)

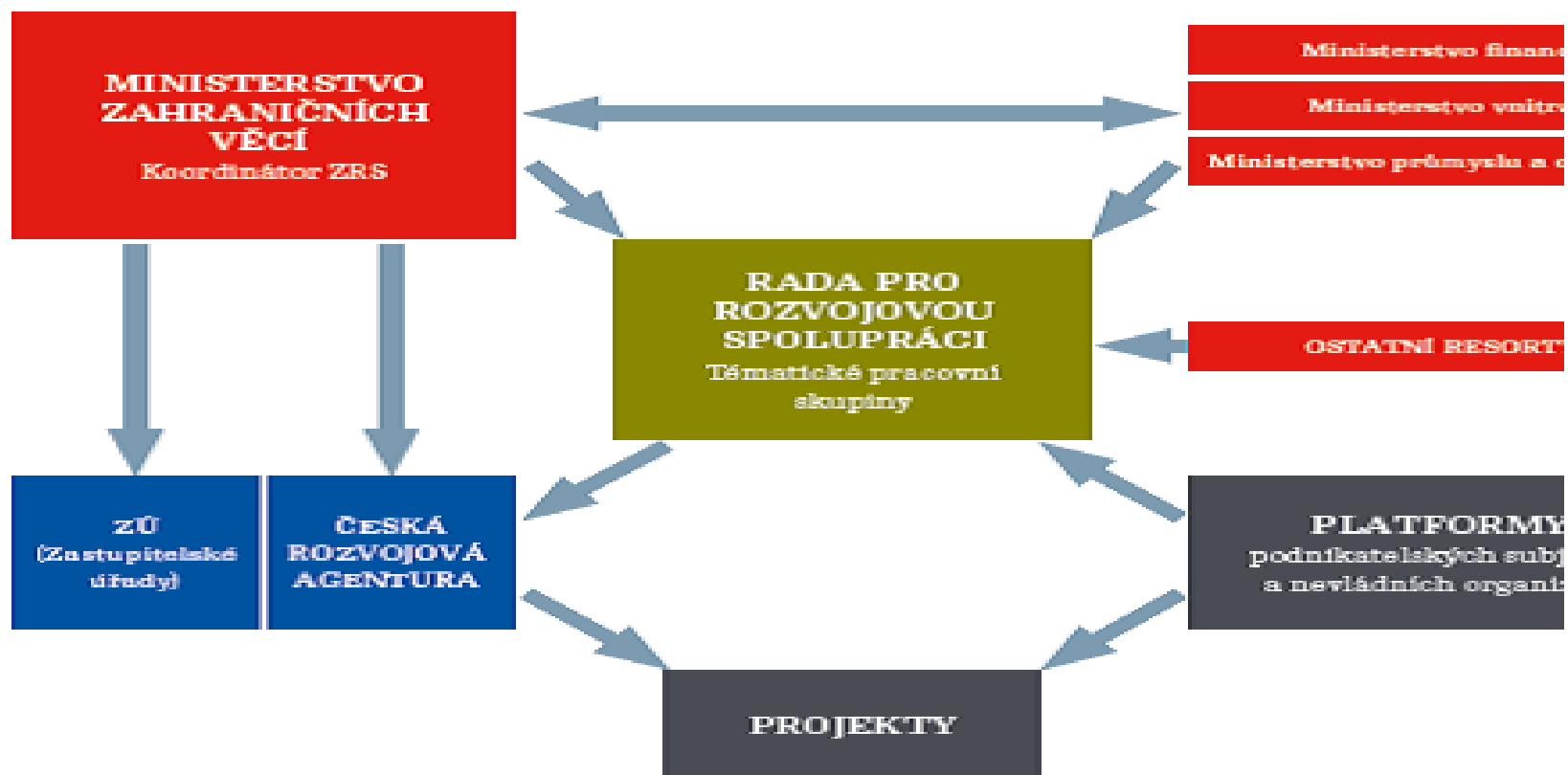
4 Podíl Oficiální rozvojové pomoci na členů DAC OECD Hrubém národním příjmu (v procentech)



Source: OECD, 8 April 2015.

(zdroj: OECD 2015)

5 Institucionální zajištění ZRS ČR



(zdroj: MZV ČR 2015)

6 Partneři ZRS ČR 2010 – 2017

země programové: *Afghánistán, Bosna a Hercegoviny, Etiopie, Moldavsko a Mongolsko*

země projektové: *Gruzie, Kambodže, Kosovo, Palestinské autonomní území a Srbsko*

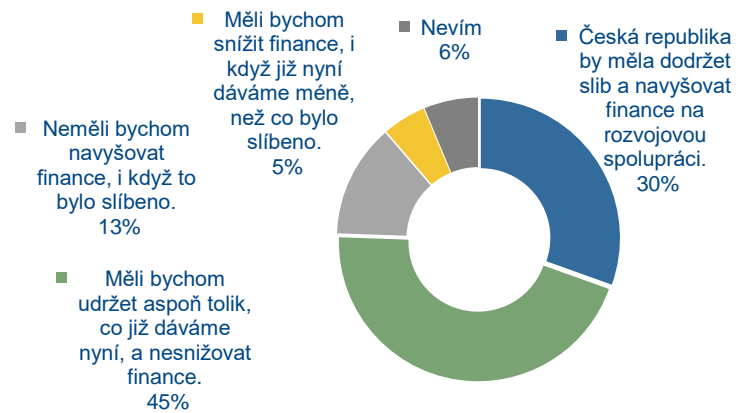
Oficiální rozvojová pomoc (ODA) České republiky (mil. Kč)

| | 2011 | 2012 | 2013 | 2014 |
|---|----------|----------|----------|----------|
| ODA celkem | 4 426,18 | 4 291,28 | 4 124,54 | 4 363,58 |
| I.A Bilaterální ODA | 1 359,88 | 1 298,03 | 1 115,57 | 1 298,90 |
| 1. rozpočtová podpora | 0 | 0 | 1 | 20 |
| 2. podpora nevládním organizacím, společné programy a fondy | 38,42 | 52,27 | 76,69 | 65,38 |
| 3. projektové intervence | 598,75 | 622,7 | 508,91 | 631,46 |
| 4. expertí a další technická spolupráce | 273,4 | 223,95 | 123,85 | 113,03 |
| 5. stipendia a související náklady | 96,92 | 89,13 | 106,34 | 106,9 |
| 6. odpuštění dluhů | 0 | 0 | 0 | 0 |
| 7. administrativní náklady jinde nezahrnuté | 112,4 | 97,33 | 89,14 | 92 |
| 8. další výdaje v donorské zemi (uprchlíci, osvěta) | 239,99 | 212,66 | 209,65 | 270,12 |
| I.B Multilaterální ODA | 3 066,30 | 2 993,25 | 3 008,97 | 3 064,67 |
| Podíl bilaterální ODA | 30,72% | 30,25% | 27,05% | 29,77% |
| Podíl ODA/HND | 0,13% | 0,12% | 0,11% | 0,11% |
| Hrubý národní důchod (HND) | 3 550 | 3 473 | 3 625 | 3 926 |
| Směnný kurz CZK/USD | 951 | 175 | 462 | 642 |
| | 17,67 | 19,54 | 19,56 | 20,76 |

(zdroj: MZV ČR 2015)

7 Výsledky průzkumu veřejného mínění

OTÁZKA: Česká republika patří mezi třicet nejbohatších zemí světa. Na rozvojovou spolupráci s chudými zeměmi vydává ročně 0,12 % hrubého národního důchodu, což je méně než polovina toho, k čemu se na mezinárodní úrovni zavázala. Které z následujících tvrzení nejlépe vyjadřuje Váš názor? (N = Odpovídali všichni respondenti [N=1210].)



Z reprezentativního průzkumu (1210 respondentů), který pro platformu FoRS provedla agentura NMS Market Research na konci roku 2013

(zdroj: FoRS 2014)

8 plnění závazků Pařížské deklarace ze strany ČR
(sledované období 2012 – 6/2015)

| | vlastnictví | spojenectví | harmonizace | řízení na základě výsledků | vzájemná odpovědnost |
|-----------------------------|-------------|-------------|-------------|----------------------------|----------------------|
| Kambodža | ANO, 2 | ANO, 2 | částečně, 3 | částečně, 3 | neuspokojivě, 4 |
| Palestinské autonomní území | ANO, 1 | ANO, 1 | ANO, 1 | ANO, 1 | ANO, 1 |

(zdroj: vlastní výzkum)