

PŘÍLOHY

Příloha č. 1: Recept na domácí modelínu

Příloha č. 2: Recept na slané těsto

Příloha č. 3: A-Recept na kynuté těsto, B- Recept na perníkové těsto

Příloha č. 4: Vzdělávací obsah vyučovacího předmětu

Příloha č. 5: Žabička

Příloha č. 6: Housenka

Příloha č. 7: Hád'ata v trávě

Příloha č. 8: Beruška

Příloha č. 9: Motýlci

Příloha č. 10: Veselá strašidla

Příloha č. 11: Pařezy

Příloha č. 12: Hrníček

Příloha č. 13: Plot

Příloha č. 14: Ovečka

Příloha č. 15: Strom

PŘÍLOHA Č. 1:RECEPT NA DOMÁCÍ MODELÍNU

Recept na domácí modelínu

Na půl kg modelíny potřebujeme: 300ml vody, 150g hladké nebo polohrubé mouky, 75 g soli, 2 lžíce octa, potravinářské barvivo, můžeme přidat i vonné esence.

Ve vodě rozmícháme barvivo, ocet a olej. Do teflonové pánve nebo hrnce (teflon je důležitý, v jiném se hmota chytá na stěny) dáme mouku se solí a zalijeme vodou, ve které jsme rozmíchali ostatní suroviny, můžeme přidat i vonnou esenci, hmota pak příjemně voní. Vaříme na středním stupni, nebo plameni. Asi po dvou minutách se hmota začne lepit k sobě, stále mícháme. Vznikne nám koule, se kterou je těžké manipulovat,

ale je nutné, aby se mouka dobře propařila, potom se hmota nebude lepit. Hotovou hmotu necháme v nádobě vychladnout, potom s ní můžeme hned pracovat, nebo uschováme do nádoby s víkem a uložíme do chladna. Hmota obsahuje větší množství soli, proto trošku vysušuje ruce, po práci s hmotou je lepší ruce namazat krémem.

PŘÍLOHA Č. 2: RECEPT NA SLANÉ TĚSTO

Recept na slané těsto

Dva šálky pšeničné mouky, dva šálky soli, 20 polévkových lžic vody, dvě polévkové lžice lepidla na tapety. Smícháme sůl, mouku a lepidlo na tapety s vodou. Vypracujeme hladké těsto. Musíme dát pozor, aby se těsto dalo dobře tvarovat, ale nebylo příliš měkké (výrobky by nám nedržely tvar). V případě potřeby přidáme mouku nebo vodu a hotové těsto uchováváme ve vzduchotěsné nádobě, pak s ním můžeme pracovat i několik dní. Toto těsto obsahuje velké množství soli, proto je vhodné po práci s těstem ošetřit ruce krémem.

PŘÍLOHA Č. 3: A-RECEPT NA KYNUTÉ TĚSTO, B- RECEPT NA PERNÍKOVÉ TĚSTO

A-Recept na kynuté těsto

350 g hladké mouky, 100g rozpuštěného tuku, 20g droždí, 1 žloutek, 70 g moučkového cukru, půl lžičky soli, 150 ml vlažného mléka. Z trošky vlažného mléka a droždí připravíme kvásek (pro lepší vykynutí můžeme přidat trošku cukru). Do mísy si připravíme mouku se solí, mléko, rozpuštěný tuk a vajíčko rozšleháme v misce a přidáme do mouky spolu s vykynutým kváskem, vše zpracujeme v hladké tužší těsto a necháme asi 45 minut vykynout

B-Recept na perníkové těsto

400g hladké mouky, 140g moučkového cukru, 60g tuku (hera), 2 celá vejce, 100g medu, 2 lžíce kakaa, 1 lžička jedlé sody, 1 lžička koření na medový perník. Všechny suroviny zpracujeme, vznikne nám hladké těsto, které zabalíme do potravinové fólie a uložíme přes noc do chladničky. Na polevu. 1 bílek, 140 g moučkového cukru a citronovou šťávu.

Velikonoční pomlázka z perníkového těsta

PŘÍLOHA Č. 4: VZDĚLÁVACÍ OBSAH VYUČOVACÍHO PŘEDMĚTU

| 1. ROČNÍK | | | |
|--|--|---|-----------------------|
| Školní výstupy – žák: | Učivo | Mezipředmětové vztahy a průřezová témata | Poznámky ☞ |
| PRÁCE S DROBNÝM MATERIÁLEM | | | |
| <ul style="list-style-type: none"> - pozná různé druhy materiálu, jeho vlastnosti a různé způsoby zacházení - rozpozná jednoduché pracovní pomůcky a nářadí, dovede s nimi zacházet - podle jednoduchého návodu vyrobí výrobek k lidovým tradicím, k ročnímu období | <p>Druhy a vlastnosti materiálů přírodniny</p> <ul style="list-style-type: none"> - modelovací hmota - papír - karton - textil - pracovní pomůcky, nářadí a nástroje - lidové zvyky, tradice | <p>EV</p> <ul style="list-style-type: none"> - ucelený pohled na okolní přírodu <p>Prvouka</p> <p>EV</p> <ul style="list-style-type: none"> - základní dovednosti a odpovědnost <p>Prvouka</p> <p>Český jazyk - sloh</p> | |
| PĚSTITELSKÉ PRÁCE | | | |
| <ul style="list-style-type: none"> - zná základy péče o pokojové květiny- otírání listů, zalévání | Péče o pokojové květiny | | - práce ve skupinkách |
| KONSTRUKČNÍ ČINNOSTI | | | |
| <ul style="list-style-type: none"> - sestavuje jednoduché modely dle vlastního rozhodnutí, návrhu, plánu | Práce montážní a demontážní se stavebnicí | Prvouka | - kolektivní práce |
| PŘÍPRAVA POKRMŮ | | | |
| <ul style="list-style-type: none"> - zná základy správného stolování a společenského chování | Zásady společenského chování | | |
| <ul style="list-style-type: none"> - samostatnost v úpravě pracovního místa, udržuje čistotu a pořádek - bezpečně zachází s elementárními nástroji, pomůckami, stavebnicemi | <ul style="list-style-type: none"> - Bezpečnostní předpisy - První pomoc při úrazu - Hygiena a bezpečnost práce | <p>MKV</p> <ul style="list-style-type: none"> - princip sociálního smíru a solidarity - dodržuje zásady hygieny a bezpečnosti práce <p>Český jazyk</p> | |
| - | - | | |

| 2. ROČNÍK | | | |
|---|---|--|--|
| Školní výstupy – žák: | Učivo | Mezipředmětové vztahy a průřezová témata | Poznámky <i>☞</i> |
| PRÁCE S DROBNÝM MATERIÁLEM | | | |
| <ul style="list-style-type: none"> - mačká, trhá, lepí, stříhá, vystřihovává, překládá a skládá papír - vytváří jednoduché prostorové tvary z papíru - dovede navlékat, aranžovat, dotvářet, opracovávat a třídít při sběru přírodní materiál - pracuje podle slovního návodu nebo předlohy - navlékne jehlu, udělá uzel - stříhá textil - naučí se zadní steh - přišije knoflíky - slepí textílii - vyrobí jednoduchý textilní výrobek | <p>Stříhání,šití,opracovávání různých materiálů</p> <ul style="list-style-type: none"> - papír,karton - přírodniny - textil | <p>EV</p> <ul style="list-style-type: none"> - ucelený pohled na okolní přírodu <p>Prvouka</p> | <ul style="list-style-type: none"> - nácvik zadního stehu na čtvrtce textilní koláž |
| KONSTRUKČNÍ ČINNOSTI | | | |
| <ul style="list-style-type: none"> - dovede sestavovat stavebnicové prvky - provádí při práci se stavebnicemi jednoduchou montáž a demontáž | Práce montážní a demontážní | | <ul style="list-style-type: none"> - skupinová práce |
| PĚSTITELSKÉ PRÁCE | | | |
| <ul style="list-style-type: none"> - pečuje o pokojové nenáročné květiny – otírání listů, zalévání, - kypření - zaseje semena - provádí pozorování a zhodnotí výsledky pozorování | Pěstitelské práce | <p>EV</p> <ul style="list-style-type: none"> - základní podmínky života, vztah člověka k prostředí <p>Prvouka</p> | <ul style="list-style-type: none"> - zasetí velikonočního osení |
| PŘÍPRAVA POKRMŮ | | | |
| <ul style="list-style-type: none"> - chová se podle základů správného stolování a společenského chování | Příprava pokrmů | | <ul style="list-style-type: none"> - kolektivní práce |
| <ul style="list-style-type: none"> - po dobu práce s materiálem bude dbát na osobní čistotu a bezpečnost | Bezpečnostní předpisy První pomoc při úrazu | <p>MKV</p> <ul style="list-style-type: none"> - princip sociálního smíru a solidarity | |

| 3. ROČNÍK | | | |
|---|---|--|--|
| Školní výstupy – žák: | Učivo | Mezipředmětové vztahy a průřezová témata | Poznámky ☞ |
| PRÁCE S DROBNÝM MATERIÁLEM | | | |
| <ul style="list-style-type: none"> - mačká, trhá, lepí, stříhá, vystřihává, překládá a skládá papír - vytváří složitější prostorové tvary z papíru - dovede navlékat, aranžovat, dotvářet, opracovávat a třídít při sběru přírodní materiál - pracuje podle slovního návodu nebo předlohy - navlékne jehlu, udělá uzel - stříhá textil - naučí se perličkový steh - přišije knoflíky, patentky, háčky - slepí textilii - vyrobí jednoduchý textilní výrobek | Papír, karton Přírodniny Textil | <ul style="list-style-type: none"> - EV - ucelený pohled na okolní přírodu - Prvouka | <ul style="list-style-type: none"> - nácvik perličkového stehu, - textilní koláž |
| KONSTRUKČNÍ ČINNOSTI | | | |
| <ul style="list-style-type: none"> - dovede sestavovat stavebnicové prvky - provádí při práci se stavebnicemi jednoduchou montáž a demontáž | Stavebnice (plošné, prostorové, konstrukční), sestavování modelů Práce: s návodem, předlohou, jednoduchým náčrtem | | <ul style="list-style-type: none"> - skupinová práce |
| PĚSTITELSKÉ PRÁCE | | | |
| <ul style="list-style-type: none"> - pečuje o pokojové květiny- otírání listů, zalévání, - kypření - zaseje semena - provádí pozorování a zhodnotí výsledky pozorování | Základní podmínky pro pěstování rostlin, <ul style="list-style-type: none"> - půda a její pracování, výživa rostlin, osivo - pěstování rostlin ze semen v místnosti, na zahradě | EV <ul style="list-style-type: none"> - základní podmínky života, vztah člověka k prostředí Prvouka | <ul style="list-style-type: none"> - zasetí velikonočního osení |
| PŘÍPRAVA POKRMŮ | | | |
| <ul style="list-style-type: none"> - orientuje se v základním vybavení kuchyně - chová se podle základů správného stolování a společenského chování - připraví tabuli pro jednoduché stolování - připraví jednoduchý pokrm (studená kuchyně) - udržuje pořádek a čistotu pracovních ploch | Základní vybavení kuchyně <ul style="list-style-type: none"> - pravidla správného stolování - jednoduchá úprava stolu - výběr a nákup potravin | GS <ul style="list-style-type: none"> - Evropa a svět nás zajímá | <ul style="list-style-type: none"> - kolektivní práce |
| <ul style="list-style-type: none"> - orientuje se v základním vybavení kuchyně - chová se podle základů správného stolování a společenského chování - připraví tabuli pro jednoduché stolování - připraví jednoduchý pokrm (studená kuchyně) - udržuje pořádek a čistotu pracovních ploch | Základní vybavení kuchyně <ul style="list-style-type: none"> - pravidla správného stolování - jednoduchá úprava stolu - výběr a nákup potravin | GS <ul style="list-style-type: none"> - Evropa a svět nás zajímá | <ul style="list-style-type: none"> - kolektivní práce |

| Práce s technickými materiály | | | |
|---|--|---|--|
| - provádí jednoduché práce s technickým materiálem | Práce s drátem <u>Práce se samotvrdnoucí hmotou</u> | OSV - komunikace a spolupráce | |
| - po dobu práce s materiálem bude dbát na osobní čistotu a bezpečnost | Bezpečnostní předpisy První pomoc při úrazu | MKV - princip sociálního smíru a solidarity | |

| 4. ROČNÍK | | | |
|---|--|---|------------|
| Školní výstupy – žák: | Učivo | Mezipředmětové vztahy a průřezová témata | Poznámky ☞ |
| PRÁCE S DROBNÝM MATERIÁLEM | | | |
| <ul style="list-style-type: none"> - vytváří přiměřenými pracovními operacemi a postupy na základě své představivosti různé výrobky z daného materiálu - využívá při tvořivých činnostech s různým materiálem prvky lidových tradic - volí vhodné pracovní pomůcky, nástroje a náčiní vzhledem k použitému materiálu - udržuje pořádek na pracovním místě a dodržuje zásady hygieny a bezpečnosti práce - poskytne první pomoc při úrazu | <p>Vlastnosti materiálu(přírodniny, modelovací hmota, papír a karton, textil, drát, folie)</p> <ul style="list-style-type: none"> - jednoduché pracovní operace a postupy, organizace práce - lidové zvyky, tradice, řemesla - pracovní pomůcky a nástroje-funkce a využití - bezpečnostní předpisy a hygiena práce - první pomoc | <p>EV</p> <ul style="list-style-type: none"> - vztah člověka k prostředí <p>MKV</p> <ul style="list-style-type: none"> - lidské vztahy - etnický původ <p>Výtvarná výchova</p> <p>Přírodověda</p> <p>MKV</p> <ul style="list-style-type: none"> -princíp sociálního smíru a solidarity | |
| KONSTRUKČNÍ ČINNOSTI | | | |
| <ul style="list-style-type: none"> - provádí při práci se stavebnicemi jednoduchou montáž a demontáž - pracuje podle slovního návodu, předlohy, jednoduchého náčrtu - dodržuje zásady hygieny a bezpečnosti práce - poskytne první pomoc při úrazu | <p>Stavebnice(plošné, prostorové, konstrukční), sestavování modelů</p> <ul style="list-style-type: none"> - práce s návodem, předlohou, jednoduchým náčrtem -bezpečnostní předpisy -první pomoc | <p>OSV</p> <ul style="list-style-type: none"> - komunikace a spolupráce | |
| PĚSTITELSKÉ PRÁCE | | | |
| <ul style="list-style-type: none"> - provádí jednoduché pěstitelské činnosti, samostatně vede pěstitelské pokusy a pozorování - ošetřuje a pěstuje podle daných zásad pokojové i jiné rostliny - volí podle druhu pěstitelských činností správné pomůcky, nástroje a náčiní - dodržuje zásady hygieny a bezpečnosti práce - poskytne první pomoc při úrazu | <p>Základní podmínky pro pěstování rostlin</p> <ul style="list-style-type: none"> - půda a její zpracování, výživa rostlin a osivo - pěstování pokojových rostlin - pěstování rostlin ze semen v místnosti, na zahradě(okrasné rostliny, léčivky, koření, zelenina) - -bezpečnostní předpisy a hygiena práce - -první pomoc | <p>Přírodověda</p> | |
| PŘÍPRAVA POKRMŮ | | | |
| <ul style="list-style-type: none"> - orientuje se v základním vybavení kuchyně - připraví samostatně jednoduchý pokrm - zná zásady správné výživy - dodržuje pravidla správného stolování a společenského chování - udržuje pořádek a čistotu pracovních ploch - dodržuje základy hygieny a bezpečnosti práce - poskytne první pomoc i při úrazu v kuchyni | <p>Základní vybavení kuchyně</p> <ul style="list-style-type: none"> - -výběr, nákup a skladování potravin - -jednoduchá úprava stolu - -pravidla správného stolování - -technika v kuchyni-historie a význam - -bezpečnost práce - -první pomoc | <p>EGS</p> <ul style="list-style-type: none"> - Evropa a svět nás zajímá <p>- MKV</p> <p>princíp sociálního smíru a solidarity</p> | |

| 5. ROČNÍK | | | |
|---|---|---|------------|
| Školní výstupy – žák: | Učivo | Mezipředmětové vztahy a průřezová témata | Poznámky ☞ |
| PRÁCE S DROBNÝM MATERIÁLEM | | | |
| <ul style="list-style-type: none"> - vytváří přiměřenými pracovními operacemi a postupy na základě své představivosti různé výrobky z daného materiálu - využívá při tvořivých činnostech s různými materiály prvky lidových tradic - volí vhodné pracovní pomůcky, nástroje a náčiní vzhledem k použitému materiálu - seznámí se se základy aranžování a využití přírodních materiálů - zvládne základní stehy, seznámí se s tkaním - udržuje pořádek na pracovním místě a dodržuje zásady hygieny a bezpečnosti práce - poskytne první pomoc při úrazu | <p>Vlastnosti materiálu(přírodniny, modelovací hmota, papír a karton, textil, drát, folie a jiné)</p> <ul style="list-style-type: none"> - lidové zvyky, tradice, řemesla - pracovní pomůcky a nástroje-funkce a využití - dekorace z přírodních materiálů - šití - bezpečnost práce - první pomoc | <p>MKV</p> <ul style="list-style-type: none"> - lidské vztahy - etnický původ <p>EV</p> <ul style="list-style-type: none"> - vztah člověka k prostředí <p>Výtvarná výchova</p> <ul style="list-style-type: none"> - Přírodověda | |
| KONSTRUKČNÍ ČINNOSTI | | | |
| <ul style="list-style-type: none"> - provádí při práci se stavebnicemi jednoduchou montáž a demontáž - pracuje podle slovního návodu, předlohy, jednoduchého náčrtu - sestaví model z vlastních prvků - zhotoví jednoduchý náčrt a pracuje podle něj - dodržuje zásady hygieny a bezpečnosti práce - poskytne první pomoc při úrazu | <p>Stavebnice (plošné, prostorové, konstrukční)</p> <ul style="list-style-type: none"> - sestavování modelů - práce s návodem, předlohou, jednoduchým náčrtem - bezpečnost práce - první pomoc | <p>OSV</p> <ul style="list-style-type: none"> - komunikace a spolupráce <p>Matematika - geometrie</p> | |
| PĚSTITELSKÉ PRÁCE | | | |
| <ul style="list-style-type: none"> - provádí jednoduché pěstitelské činnosti - samostatně vede pěstitelské pokusy a pozorování a dokáže je zaznamenat - ošetřuje a pěstuje podle daných zásad pokojové i jiné rostliny - volí podle druhu pěstitelských činností správné pomůcky, nástroje a náčiní - seznámí se s rostlinami jedovatými, léčivými, s alergiemi - dodržuje zásady hygieny a bezpečnosti práce - poskytne první pomoc při úrazu | <p>Základní podmínky pro pěstování rostlin</p> <ul style="list-style-type: none"> - půda a její zpracování - výživa rostlin, osivo - pěstování rostlin ze semen v místnosti, na zahradě (okrasné rostliny, léčivky, koření, zelenina, aj.) - pěstování pokojových rostlin - rostliny jedovaté, rostliny jako drogy, alergie - bezpečnost práce - první pomoc | <p>Přírodověda</p> | |

| PŘÍPRAVA POKRMŮ | | | |
|---|---|---|--|
| <ul style="list-style-type: none">- orientuje se v základním vybavení kuchyně- připraví samostatně jednoduchý pokrm- dodržuje pravidla správného stolování a společenského chování- zná základní elektrické přístroje používané v kuchyni- udržuje pořádek a čistotu pracovních ploch- dodržuje základy hygieny a bezpečnosti práce- poskytne první pomoc i při úrazu v kuchyni | <p>Základní vybavení kuchyně</p> <ul style="list-style-type: none">- výběr, nákup a skladování potravin- jednoduchá úprava stolu- pravidla správného stolování- -technika v kuchyni-historie a význam- -bezpečnost práce- -první pomoc | <p>EGS</p> <ul style="list-style-type: none">- Evropa a svět nás zajímá <p>Vlastivěda</p> | |



PŘÍLOHA Č. 5: ŽABIČKA



PŘÍLOHA Č. 6: HOUSENKA



PŘÍLOHA Č. 7. HÁDATA V TRÁVĚ



PŘÍLOHA Č. 8: BERUŠKA



PŘÍLOHA Č. 9: MOTÝLCI




PŘÍLOHA Č. 10: VESELÁ STRAŠIDLA



PŘÍLOHA Č. 11: PAŘEZY



PŘÍLOHA Č. 12: HRNÍČEK



PŘÍLOHA Č. 13: PLOT



PŘÍLOHA Č. 14: OVEČKA





PŘÍLOHA Č. 15: STROM



