


PŘÍLOHY

Příloha 1



Obrázek 4 – Tabule s návody, číslicemi, datem a popisem dílen, prostor pro ranní kruh (viz 7.1.12).

Příloha 2



Obrázek 5 – Stolky s počítači a vchod na dvůr (viz 7.1.12).

Příloha 3



Obrázek 6 – Literární koutek s křesílkem (viz 7.1.12).

Příloha 4



Obrázek 7 – Umyvadlo a police na materiál (viz 7.1.12).

Příloha 5



Obrázek 8 – Stůl pro učitelku, dětská kuchyňka a poličky na didaktické pomůcky (viz 7.1.12).

Příloha 6



Obrázek 9 – Výzdoba třídy písmeny abecedy (viz 7.1.12).

Příloha 7



Obrázek 10 – Police na materiál a pomůcky (viz 7.1.12).

Příloha 8



Obrázek 11 – Vyvěšená pravidla třídy (viz 7.1.4).

Příloha 9



Obrázek 12 – Šatna (viz 7.1.2).

Příloha 10



Obrázek 13 – Prezenze a rozdělení do skupin na dílny (viz 7.1.2).

Příloha 11



Obrázek 14 – Detailní pohled na tabuli, psaní data, psaní číslic, charakteristika dílen s týdenní nabídkou (viz 7.1.3).

Příloha 12



Obrázek 15 – Kalendář, měsíce v roce a roční období (viz 7.1.3).

Příloha 13



Obrázek 16 – Stoly na práci při dílnách (viz 7.1.6).

Příloha 14



Obrázek 17 – Pohled na třídu (viz 7.1.6).

Příloha 15



Obrázek 18 – Sešit, kam si děti lepí své práce = základ portfolia (viz 7.1.6).

Příloha 16



Obrázek 19 – Pohled na dvůr s prolézačkou (viz 7.1.7).

Příloha 17

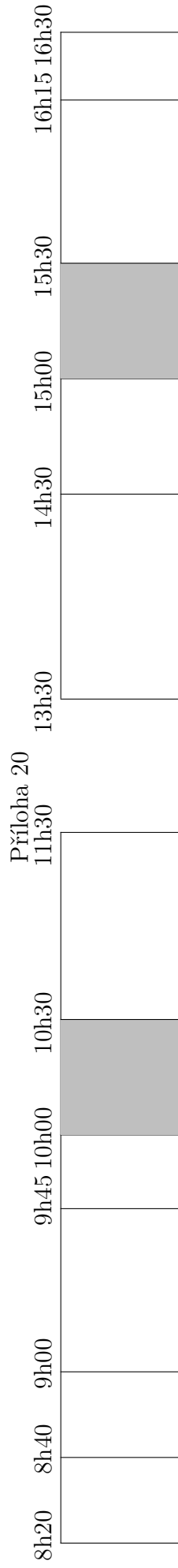


Obrázek 20 – Pohled na dvůr, odstrkovadla a domek pro děti (viz 7.1.7).

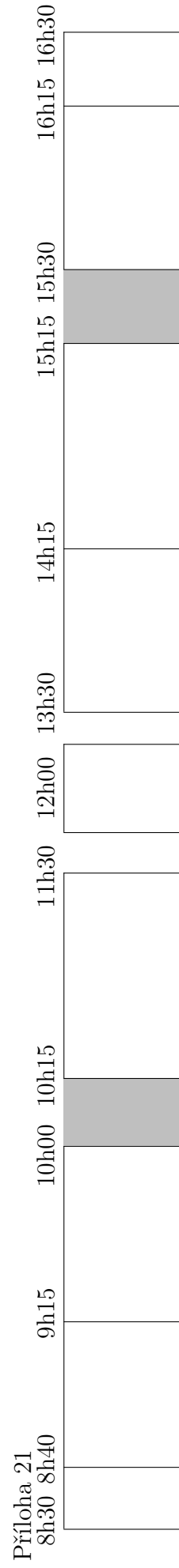
Příloha 19



Obrázek 21 – Hygienické zázemí (viz 7.1.15).



Tabulka 11 – Harmonogram dne ve francouzské mateřské škole



Tabulka 12 – Harmonogram dne na francouzské primární škole