

9 PŘÍLOHY

Příloha 1: Upravený test laterality (volně dle Matějčka):

1. **Stoj – sáhni si na** ucho:
nos:
brada:
koleno:
 2. **Házení míčku do krabice (cca 2m), 3 pokusy**
použil/a:
 3. **Navlékni nit do jehly**
ruka, která navlékala (vykonávala pohyb, měla vedoucí úlohu):
 4. **Nakresli domeček** (nejprve jednou, potom druhou HK)
ruka, kterou kreslí první:
porovnání kresby P/L:
- **dolní končetina**
 1. Kopni míč na cíl (čára na zemi):
 2. Vedení míče (slalom):
 3. Postav se na 1 DK (která první, porovnat, která stabilnější):
 - **oko**
 1. Kouknout do kukátka (ke kterému oku přiloží):
 2. zakryj si jedno oko (kterým kouká):


Příloha 2: Ilustrační obrázky k jednotlivým testům MABC-2 – věková kategorie 7-10 let (Henderson et al., 2007)



Obrázek 19.
MD1 - Umisťování kolíčků



Obrázek 20.
MD2 - Navlékání šňůrky




Obrázek 21. MD3 - Kreslení dráhy 2




Obrázek 22.
AC1 - Chytání míčku (7-8 let)



Obrázek 23.
AC1 - Chytání míčku (9-10 let)



Obrázek 24.
AC2 - Házení sáčku na cíl



Obrázek 25.
BAL1 - Rovnováha na desce



Obrázek 26.
BAL2 - Chůze dopředu s
dotykem pata-špička



Obrázek 27.
BAL3 - Poskoky na jedné noze
po podložkách

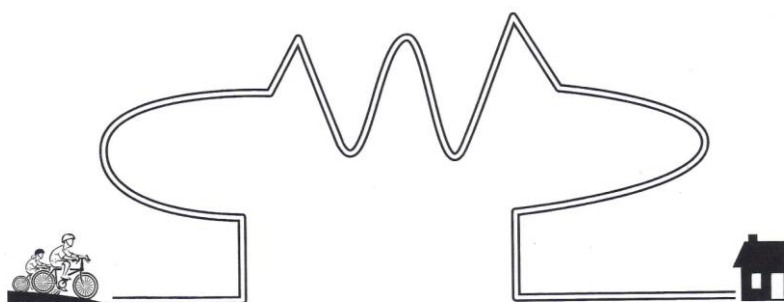
Příloha 3: Ilustrační obrázky k jednotlivým úkolům MABC-2, věková kategorie 11-16 let (Henderson et al., 2007)



Obrázek 28.
MD1 - Převracení kolíčků



Obrázek 29.
MD2 - Sestavování trojúhelníku



Obrázek 30. MD3 - Kreslení dráhy 3



Obrázek 31.
AC1 - Chytání jednou rukou



Obrázek 32.
AC2 - Házění na terč na zdi



Obrázek 33.
BAL1 - Rovnováha na dvou deskách



Obrázek 34.
BAL2 - Chůze pozadu s
dotykem pata-špička



Obrázek 35.
BAL3 - Poskoky na jedné
noze po podložkách

Příloha 4: Příklad tabulek k hodnocení MABC-2 testu – Převod celkového skóre (TTS) na standardní skóre a percentil (Henderson et al., 2007, s. 176)

Standard Score	Total Test Score	Percentile
19	108+	99.9
18	105-107	99.5
17	102-104	99
16	99-101	98
15	96-98	95
14	93-95	91
13	90-92	84
12	86-89	75
11	82-85	63
10	78-81	50
9	73-77	37
8	68-72	25
7	63-67	16
6	57-62	9
5	50-56	5
4	44-49	2
3	38-43	1
2	30-37	0.5
1	< 29	0.1

Příloha 5: Tabulky s přehledem podrobných výsledků MABC-2 testu u probandů bez SVPŠD

proband	MD1		MD1	MD2	MD3	MD			AC1	AC2	AC			BAL1	BAL2	BAL3	BAL			Total Test Score		
	PH	NH				CS	SS	P			CS	SS	P				CS	SS	P	TTS	SS	P
č. 1	13	11	12	5	6	23	7	16	12	11	23	12	75	4	11	12	27	8	25	73	9	37
č. 2	12	11	12	12	8	32	11	63	11	12	23	12	75	13	12	11	36	14	91	91	13	84
č. 3	8	11	9	8	13	30	10	50	11	10	21	11	63	8	12	11	31	10	50	82	11	63
č. 4	9	7	8	5	8	21	6	9	4	7	11	5	5	13	12	11	36	14	91	68	8	25
č. 5	14	12	13	14	11	38	15	95	14	14	28	15	95	13	11	12	36	14	91	102	17	99
č. 6	15	14	15	15	6	36	13	84	10	14	24	13	84	13	11	12	36	14	91	96	15	95
č. 7	13	8	11	13	11	35	13	84	12	8	20	10	50	12	11	12	35	12	75	90	13	84
č. 8	12	15	14	8	12	34	12	75	9	11	20	10	50	12	11	12	35	12	75	89	12	75
č. 9	9	12	11	9	12	32	11	63	10	11	21	11	63	11	11	12	34	11	63	87	12	75
č. 10	15	12	14	9	12	35	13	84	15	11	26	14	91	14	11	12	37	15	95	98	15	95
č. 11	14	15	15	13	12	40	16	98	11	9	20	10	50	13	12	12	37	15	95	97	15	95
č. 12	9	4	6	5	10	21	6	9	8	9	17	9	37	8	12	10	30	9	37	68	8	25
č. 13	8	10	9	10	12	31	11	63	7	11	18	9	37	4	12	12	28	9	37	77	9	37
č. 14	9	8	8	7	12	27	9	37	15	11	26	14	91	9	4	12	25	8	25	78	10	50
č. 15	1	5	3	1	7	11	3	1	6	10	16	8	25	3	3	11	17	5	5	44	4	2
č. 16	9	7	8	10	4	22	7	16	6	5	11	5	5	12	11	12	35	12	75	68	8	25
č. 17	13	14	14	10	6	30	10	50	12	11	23	12	75	13	11	12	36	14	91	89	12	75
č. 18	12	12	12	15	11	38	15	95	12	12	24	13	84	13	11	12	36	14	91	98	15	95
č. 19	11	15	13	15	4	32	11	63	12	11	23	12	75	14	11	12	37	15	95	92	13	84
č. 20	6	11	8	7	6	21	6	9	7	11	18	9	37	12	4	12	28	9	37	67	7	16
č. 21	13	16	15	15	12	42	18	100	15	14	29	16	98	14	11	12	37	15	95	108	19	100
č. 22	12	14	13	11	12	36	13	84	6	14	20	10	50	14	11	12	37	15	95	93	14	91
č. 23	14	16	15	12	12	39	15	95	12	8	20	10	50	13	11	12	36	14	91	95	14	91
č. 24	11	14	13	12	12	37	14	91	9	11	20	10	50	14	11	12	37	15	95	94	14	91
č. 25	12	10	11	5	12	28	9	37	8	9	17	9	37	14	12	10	36	14	91	81	10	50

Tabulka 10. Přehled výsledků MABC-2 testu u probandů s levostrannou lateralitou bez SVPŠD.

Legenda: Tabulka ukazuje standardní skóre u jednotlivých položek testu (MD1, MD2, MD3 – manuální zručnost; AC1, AC2 – míření a chytání; BAL1, BAL2 a BAL3 – rovnováha), u položky MD1 ukazuje ještě standardní skóre pro preferovanou (PH) a nepreferovanou (NH) horní končetinu. V barevně označených sloupcích jsou pak v tabulce zaznamenány komponent skóre (CS) každé z oblastí a k němu přiřazené standardní skóre (SS) a percentil (P). V posledních třech sloupcích jsou pak celkové výsledky testu: celkové skóre (TTS), standardní skóre a percentil.

proband	MD1		MD1 MD2 MD3			MD			AC1 AC2		AC			BAL1 BAL2 BAL3			BAL			Total Test Score		
	PH	NH				CS	SS	P			CS	SS	P				CS	SS	P	TTS	SS	P
č. 1	16	12	14	15	10	39	15	95	14	15	29	16	98	13	12	11	36	14	91	104	17	99
č. 2	11	11	11	12	8	31	11	63	9	7	16	8	25	13	12	11	36	14	91	83	11	63
č. 3	16	9	13	9	8	30	10	50	5	11	16	8	25	8	12	11	31	10	50	77	9	37
č. 4	13	8	11	12	11	34	12	75	9	8	17	9	37	13	11	12	36	14	91	87	12	75
č. 5	11	12	12	13	11	36	13	84	12	11	23	12	75	9	11	12	32	10	50	91	13	84
č. 6	12	16	14	11	11	36	13	84	9	12	21	11	63	12	11	12	35	12	75	92	13	84
č. 7	12	13	13	13	11	37	14	91	9	11	20	10	50	13	11	12	36	14	91	93	14	91
č. 8	8	10	9	15	11	35	13	84	9	8	17	9	37	13	11	12	36	14	91	88	12	75
č. 9	14	14	14	14	11	39	15	95	12	12	24	13	84	13	11	12	36	14	91	99	16	98
č. 10	13	10	12	13	6	31	11	63	10	12	22	12	75	12	11	12	35	12	75	88	12	75
č. 11	12	13	13	12	11	36	13	84	9	8	17	9	37	13	11	12	36	14	91	89	12	75
č. 12	9	13	11	11	11	33	12	75	15	12	27	15	95	10	11	12	33	11	63	93	14	91
č. 13	11	13	12	12	4	28	9	37	5	8	13	6	9	11	11	12	34	11	63	75	9	37
č. 14	15	15	15	15	11	41	17	99	10	12	22	12	75	13	11	12	36	14	91	99	16	98
č. 15	14	14	14	12	12	38	15	95	12	14	26	15	95	13	11	12	36	14	91	100	16	98
č. 16	11	9	10	12	5	27	9	37	15	8	23	12	75	12	11	12	35	12	75	85	11	63
č. 17	13	12	13	14	12	39	15	95	7	11	18	9	37	10	11	12	33	11	63	90	13	84
č. 18	10	10	10	13	12	35	13	84	9	5	14	7	16	14	11	12	37	15	95	86	12	75
č. 19	12	5	8	11	12	31	11	63	15	11	26	14	91	9	11	12	32	10	50	89	12	75
č. 20	9	13	11	9	12	32	11	63	7	5	12	5	5	7	6	10	23	7	16	67	7	16
č. 21	6	7	6	3	5	14	4	2	6	7	13	6	9	8	4	10	22	6	9	49	4	2
č. 22	8	12	10	15	8	33	12	75	10	9	19	10	50	15	12	12	39	16	98	91	13	84
č. 23	8	10	9	9	8	26	9	37	7	5	12	5	5	6	4	10	20	6	9	58	6	9
č. 24	11	13	12	11	8	31	11	63	7	9	16	8	25	9	12	10	29	9	37	76	9	37
č. 25	12	14	13	11	13	37	14	91	6	7	13	6	9	13	11	11	35	12	75	85	11	63

Tabulka 11. Přehled výsledků MABC-2 testu u probandů s pravostrannou laterality bez SVPŠD.

Legenda: Tabulka ukazuje standardní skóre u jednotlivých položek testu (MD1, MD2, MD3 – manuální zručnost; AC1, AC2 – míření a chytání; BAL1, BAL2 a BAL3 – rovnováha), u položky MD1 ukazuje ještě standardní skóre pro preferovanou (PH) a nepreferovanou (NH) horní končetinu. V barevně označených sloupcích jsou pak v tabulce zaznamenány komponent skóre (CS) každé z oblastí a k němu přiřazené standardní skóre (SS) a percentil (P). V posledních třech sloupcích jsou pak celkové výsledky testu: celkové skóre (TTS), standardní skóre a percentil.