

7 Přílohy

7.1 Opora výběru

Škola	Fakulta	Počet	Počet celkem	%	Výběr
AMU, AVU, VSUP		1 814	1814	3	8
ČVUT	stavební	5 519	17603	26	63
	strojní	3 929			
	elektrotechnická	4 687			
	dopravní	1 269			
	jaderná a fyzikálně inženýrská	1 076			
	architektury	1 123			
ČZU	provozně ekonomická	2 832	6153	9	23
	agronomická	1 503			
	technická	944			
	lesnická	874			
UK	1. lékařská	2 835	27356	41	103
	3. lékařská	927			
	2. lékařská	1 130			
	filozofická	5 053			
	právnícká	3 824			
	sociálních věd	2 030			
	humanitních studií	917			
	atolická teologická	131			
	evangelická teologická	420			
	husitská teologická	520			
	přírodovědecká	3 079			
	matematicko-fyzikální	2 126			
	pedagogická	3 076			
	tělesné výchovy a sportu	1 288			
VŠE	financí a účetnictví	2 376	11558	17	43
	mezinárodních vztahů	3 122			
	podnikohospodářská	2 430			
	informatiky a statistiky	1 688			
	národohospodářská	1 942			
VŠCHT	chemické technologie	592	2401	4	10
	technologie ochrany prostředí	467			
	potravinářské a biochemické technologie	993			
	chemicko-inženýrská	349			
Celkem			66885	100	248

7.2 Příloha č. 2: Výběrový soubor

Pohlaví

		Frequency	Percent	Valid Percent	Cumulative Percent
Valid	Muž	94	37,6	37,6	37,6
	Žena	156	62,4	62,4	100,0
	Total	250	100,0	100,0	

Věk

		Frequency	Percent	Valid Percent	Cumulative Percent
Valid	19	8	3,2	3,2	3,2
	20	25	10,0	10,0	13,2
	21	22	8,8	8,8	22,0
	22	29	11,6	11,6	33,6
	23	34	13,6	13,6	47,2
	24	40	16,0	16,0	63,2
	25	35	14,0	14,0	77,2
	26	20	8,0	8,0	85,2
	27	11	4,4	4,4	89,6
	28	7	2,8	2,8	92,4
	29	5	2,0	2,0	94,4
	30	10	4,0	4,0	98,4
	31	3	1,2	1,2	99,6
	32	1	,4	,4	100,0
Total		250	100,0	100,0	

7.3 Příloha č. 3: Dotazník

Vážená studentko/studente vysoké školy,

nyní před sebou máte dotazník, o jehož vyplnění bych Vás ráda požádala. Jedná se o šetření na téma "Postavení imigrantů v české společnosti", které má za hlavní cíl zjistit, jak studenti vysokých škol vnímají imigranty a jejich postavení v České republice. Celý dotazník je rozdělen do čtyř oblastí, v nichž se nejvíce projevuje imigrace, a to oblast kultury a životního stylu, oblast právní koncepce, delikvence a kriminality a není rovněž opomenuta oblast pracovní migrace. Uvedené dotazníkové šetření je součástí diplomové práce na téma Migrace jako sociální fenomén a získané výsledky budou použity k doplnění celé práce. Celé šetření je koncipováno jako anonymní, uvedené odpovědi budou sloužit pouze k uvedenému tématu imigrantů v české společnosti.

Při zodpovídání otázek vždy vyberte dle svého uvážení jednu z nabízených odpovědí, kterou vyjádříte souhlas s daným tvrzením. Pokud je uvedeno v otázce jinak, můžete zvolit i více možností. Celý dotazník Vám nezabere více jak 10-15 min, proto Vás prosím, abyste si našli chvílku na jeho vyplnění, čím mi pomůžete k úspěšnému dokončení mé práce.

Děkuji.

Lucie Kahounová

• **Pohlaví:**

1. muž
2. žena

• **Věk:**

• **Název školy, kterou nyní studujete:**

• **Obor:**

• **Domníváte se, že je dobré, že je Česká republika multikulturní zemí?**

1. Ano

2. Ne

0. Nevím

6. Domníváte se, že by měly být vztahy mezi majoritní společností a imigranty aktivně rozvíjeny nebo by měly žít jejich kultury odděleně vedle sebe?

1. Vztahy by měly být aktivně rozvíjeny.

2. Měli by žít odděleně vedle sebe.

0. Nevím.

7. Domníváte se, že Česká republika ztrácí svou kulturu?

1. Ano

2. Ne

0. Nevím

8. Domníváte se, že by měli imigranti trvale žijící v ČR zcela žít dle návyků většinové populace nebo by měli zachovávat zvyky a tradice své původní kultury?

1. Měli by žít zcela dle návyků většinové populace.

2. Částečně by se měli přizpůsobit většinové populaci.

3. Měli by žít zcela dle svých tradic a zvyků.

0. Nevím.

9. Jste pro nebo proti mezinárodní pracovní migraci?

1. Ano, podporuji mezinárodní pracovní migraci.

2. Ne, nepodporuji mezinárodní pracovní migraci.

0. Nevím.

10. Domníváte se, že je nutné zaměstnávat stále více imigrantů pro práci, kterou Češi nechtějí vykonávat?

1. Ano

2. Ne

0. Nevím

11. Myslíte si, že imigranti vykonávají těžší práce než Češi, nebo tam není velký rozdíl?

1. Ano, imigranti vykonávají těžší práce než Češi.
2. Ne, mezi prací imigrantů a Čechů není velký rozdíl.
0. Nevím

12. Souhlasíte s tvrzením, že pracovní imigranti berou práci občanům ČR?

1. Ano, souhlasím s tvrzením, že pracovní imigranti berou práci občanům ČR.
2. Ne, nesouhlasím, pracovní imigranti neberou práci občanům ČR.
0. Nevím.

13. Jaký je podle Vás počet imigrantů v ČR?

1. Příliš velký.
2. Přiměřený.
3. Příliš malý.
0. Nevím.

14. Domníváte se, že počet imigrantů v ČR ovlivňuje míru kriminality?

1. Ano.
2. Ne.
0. Nevím.

15. Myslíte si, že je u imigrantů více pravděpodobné, že se zapojí do trestné činnosti než u rodilých Čechů?

1. Ano, u imigrantů je více pravděpodobné, že se zapojí do trestné činnosti.
2. Ne, u imigrantů není větší pravděpodobnost, že spáchají trestnou činnost než u rodilých Čechů.
0. Nevím.

16. Který z těchto výroků se nejvíce blíží Vašemu názoru na zákony o migraci?

(odpověď vyznačte křížkem)

- Zákony o migraci by měly být zrušeny, každý by mohl žít v České republice.

Souhlasím.	
Spíše souhlasím.	

Ani souhlas, ani nesouhlas.	
Spíše nesouhlasím.	
Rozhodně nesouhlasím.	

- Zákony o přistěhovalectví by měly být zmírněny.

Souhlasím.	
Spíše souhlasím.	
Ani souhlas, ani nesouhlas.	
Spíše nesouhlasím.	
Rozhodně nesouhlasím.	

- Zákony by měly zůstat takové jaké jsou.

Souhlasím.	
Spíše souhlasím.	
Ani souhlas, ani nesouhlas.	
Spíše nesouhlasím.	
Rozhodně nesouhlasím.	

- Zákony by měly být tvrdší.

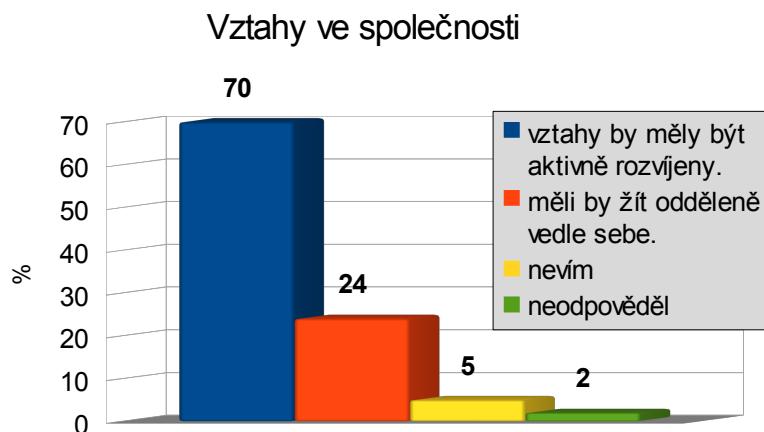
Souhlasím.	
Spíše souhlasím.	
Ani souhlas, ani nesouhlas.	
Spíše nesouhlasím.	
Rozhodně nesouhlasím.	

- Přistěhovalectví by se mělo zcela zastavit.

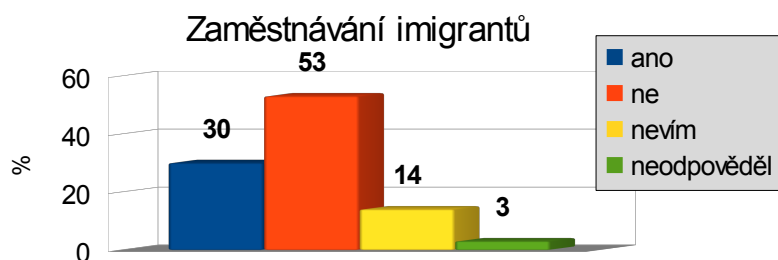
Souhlasím.	
Spíše souhlasím.	

Ani souhlas, ani nesouhlas.	
Spíše nesouhlasím.	
Rozhodně nesouhlasím.	

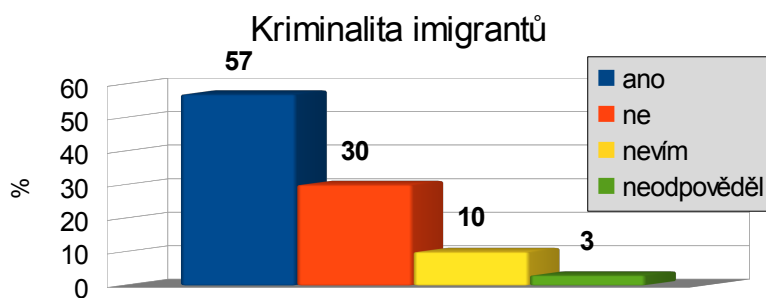
7.4 Příloha č. 4: Analýza dat, třídění prvního stupně:



Graf 15: Domníváte se, že by měly být vztahy mezi majoritní společností a imigranty aktivně rozvíjeny nebo by měly žít jejich kultury odděleně vedle sebe?

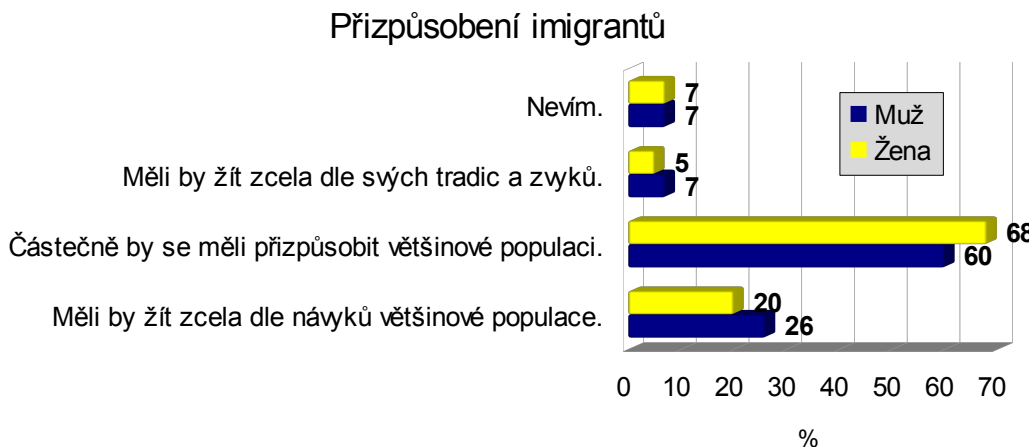


Graf 16: Domníváte se, že je nutné zaměstnávat stále více imigrantů pro práci, kterou Češi nechtějí vykonávat?

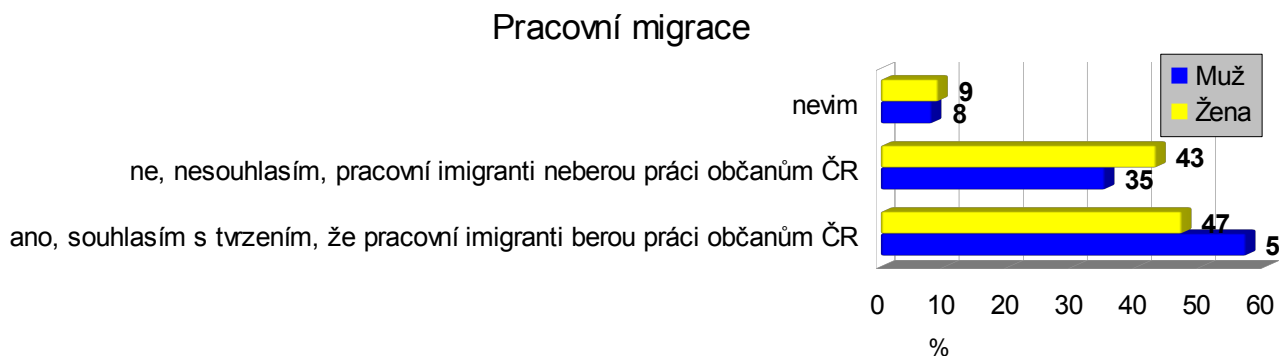


Graf 17: Domníváte se, že počet imigrantů v ČR ovlivňuje míru kriminality?

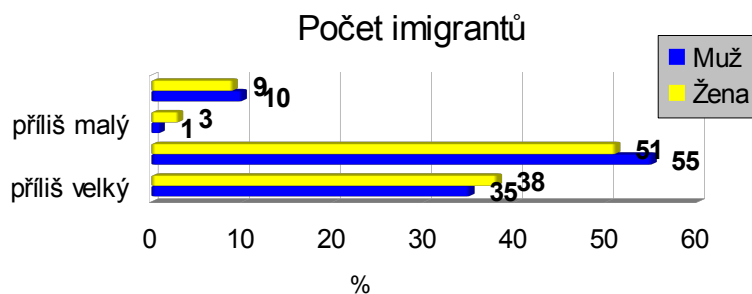
7.5 Příloha č. 5: Analýza dat, třídění druhého stupně:



Graf 18: Domníváte se, že by měli imigranti trvale žijící v ČR zcela žít dle návyků většinové populace nebo by měli zachovávat zvyky a tradice své původní kultury?



Graf 19: Souhlasíte s tvrzením, že pracovní imigranti berou práci občanům ČR?

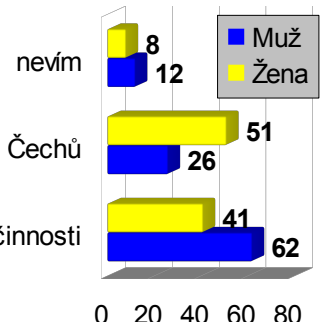


Graf 20: Jaký je podle Vás počet imigrantů v ČR?

Kriminalita imigrantů

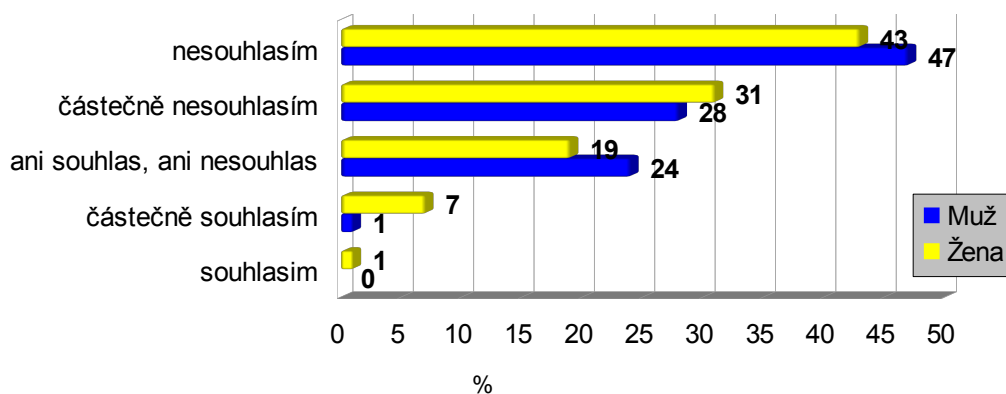
ne, u imigrantů není větší pravděpodobnost, že spáchají trestnou činnost než u rodilých Čechů

ano, u imigrantů je více pravděpodobné, že se zapojí do trestné činnosti



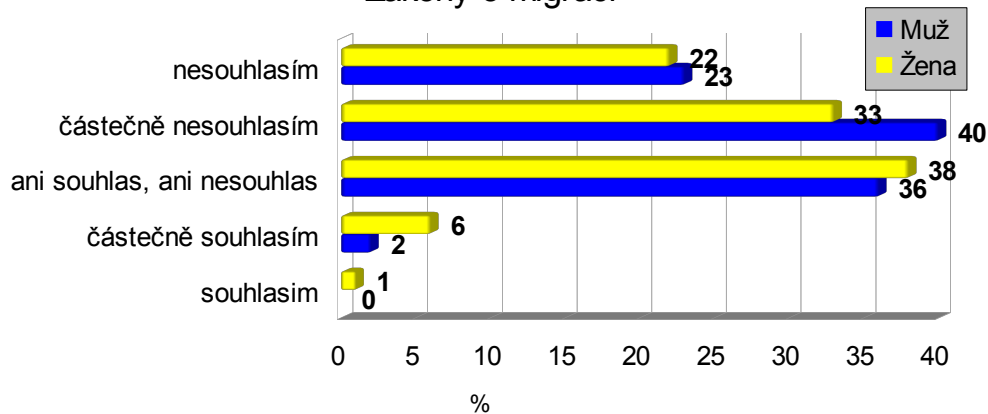
Graf 21: Myslíte si, že je u imigrantů více pravděpodobné, že se zapojí do trestné činnosti než u rodilých Čechů?

Zákony o migraci

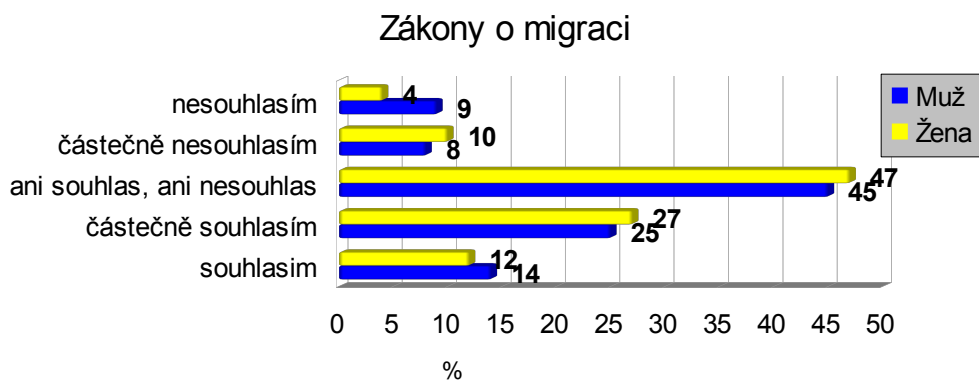


Graf 22: Zákony o migraci by měly být zrušeny, každý by mohl žít v České republice.

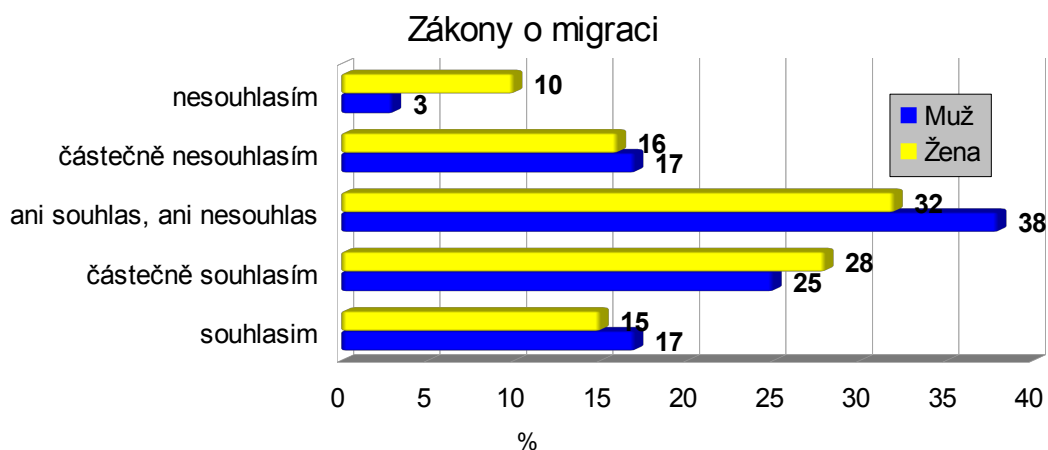
Zákony o migraci



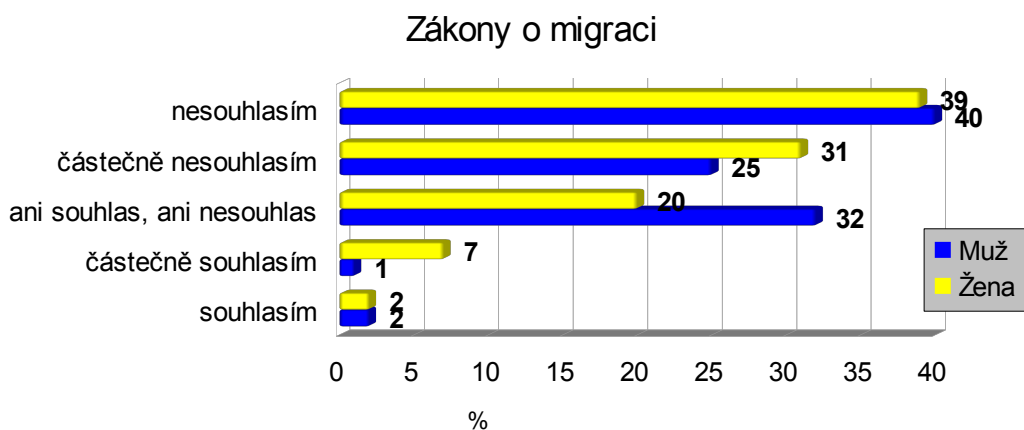
Graf 23: Zákony o přistěhovalectví by měly být zmírněny.



Graf 24: Zákony by měly zůstat takové jaké jsou.



Graf 25: Zákony by měly být tvrdší.



Graf 26: Přistěhovalectví by se mělo zcela zastavit.