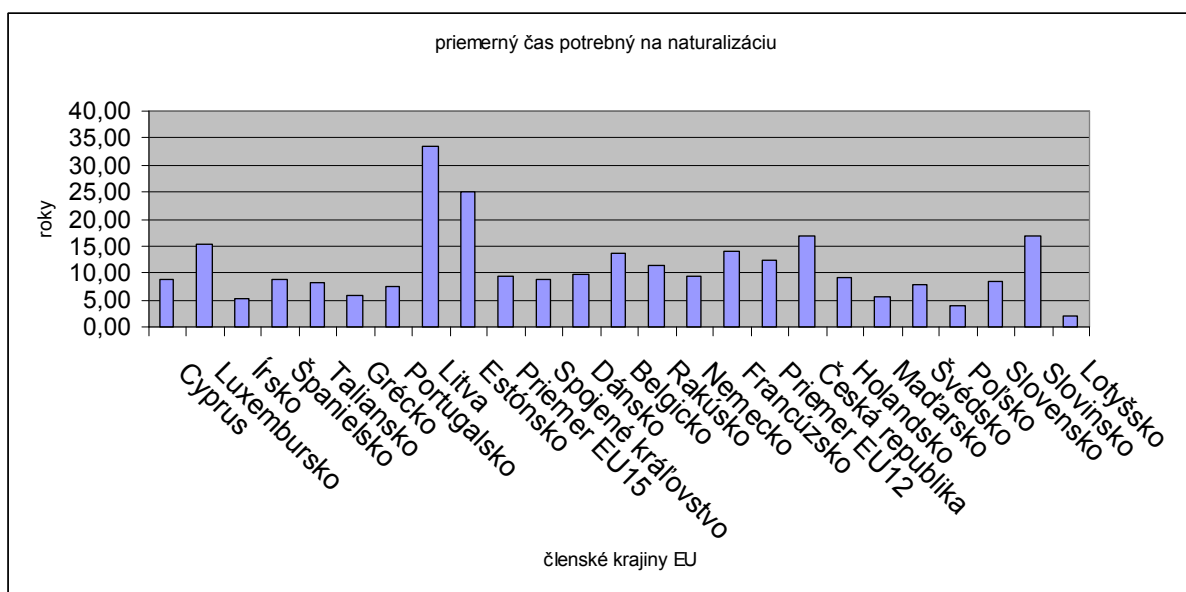
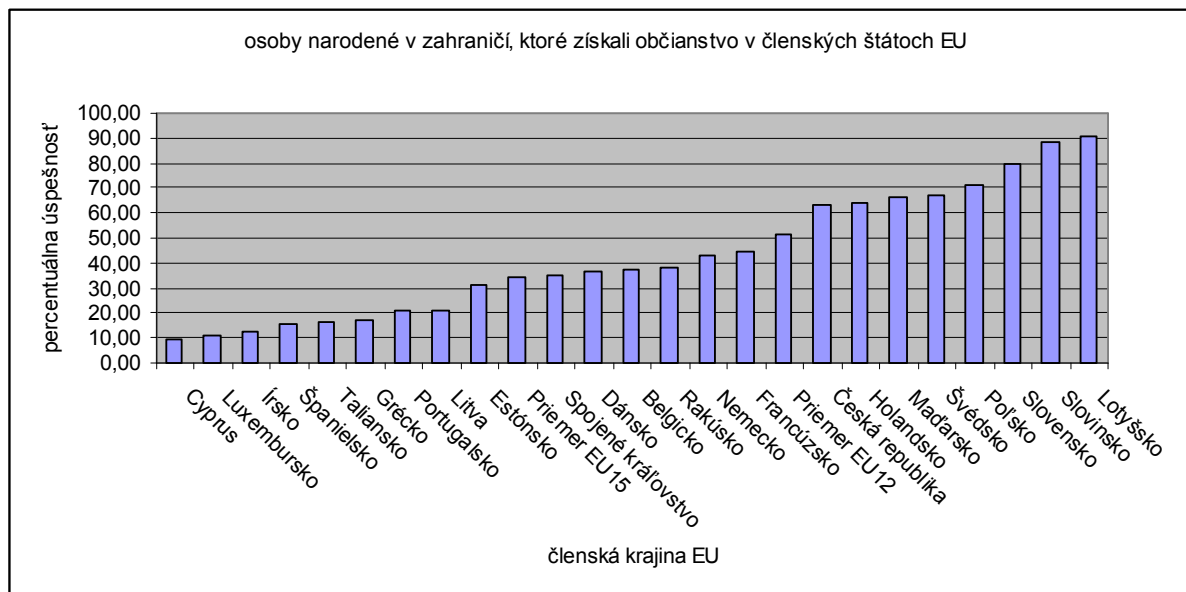


Prílohy

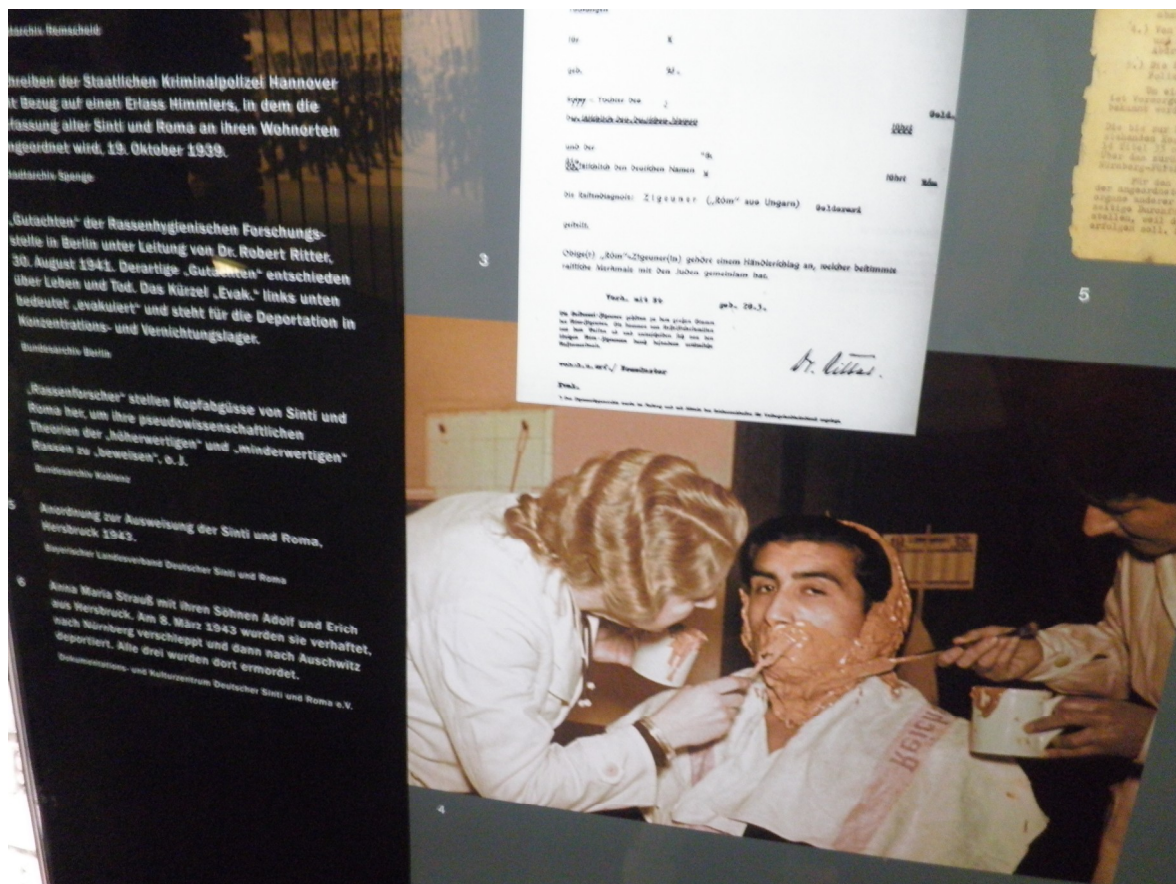
Príloha č. 1: Porovnanie nadobudnutia občianstva v členských krajinách EU



Poznámka: V prieskume chýbajú údaje o Fínsku, ktoré sa prieskumu neúčastnilo a údaje z Malty, Bulharska a Rumunska mali pre prieskum príliš nízke hodnoty.

Zdroj: Upravené podľa „Eudo Citizenship Indicators.“ European University Institute for EUDO CITIZENSHIP, 2012-2013. www.eudo-citizenship.eu (9.5.2013)

Príloha č. 2: Spoločná historická skúsenosť: Lekárske pokusy na Rómoch v pracovných táboraх počas druhej svetovej vojny



Zdroj: Vyhotovené pri expozícií, Norimberg: Dokumentationszentrum Reichsparteitagsgelände, 2011.

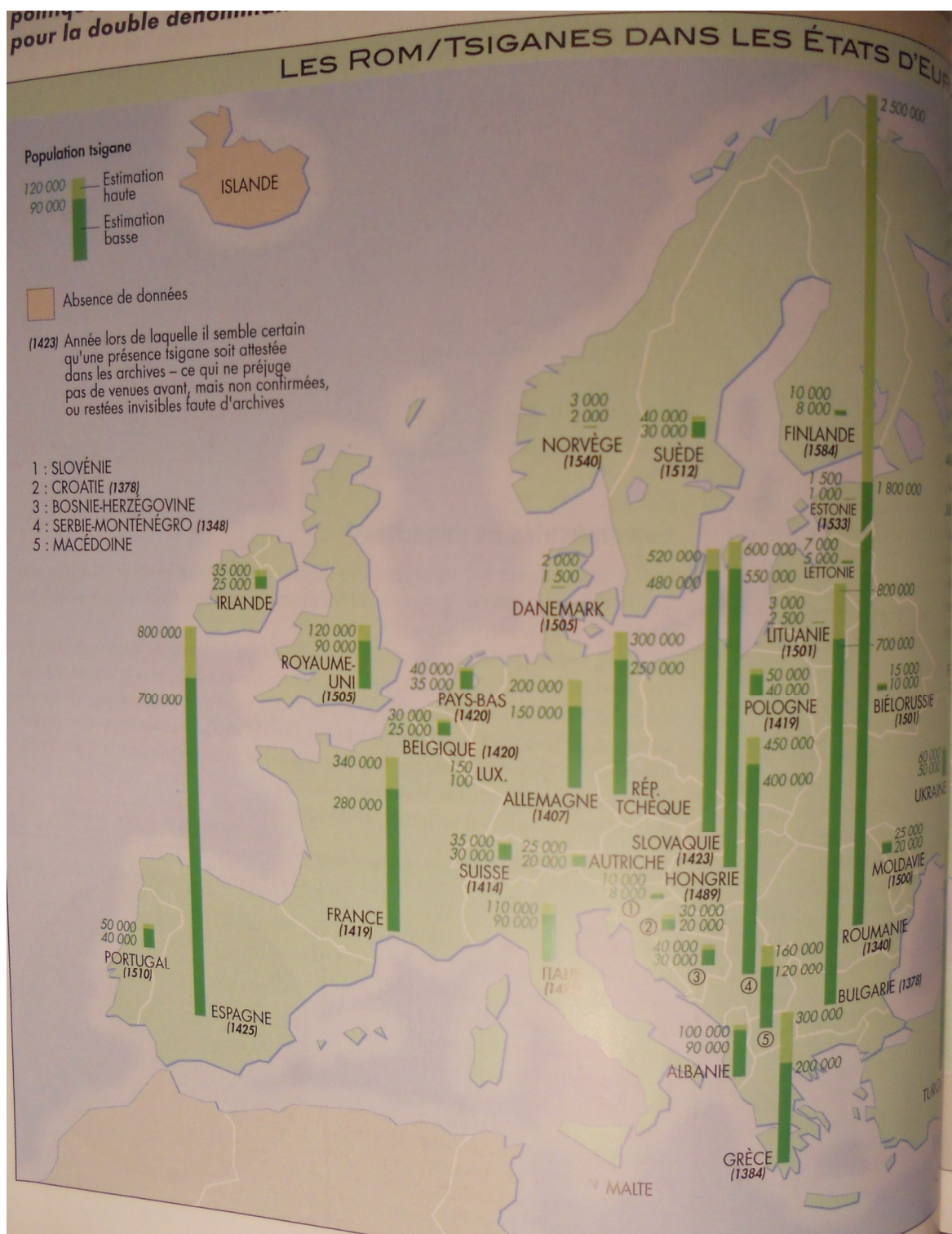
Príloha č. 3: Osídlenie a pomerný počet Rómskeho obyvateľstva v jednotlivých členských štátoch EU

členské štáty EU	počet Rómov (priemerný odhad)	percentuálne zastúpenie Rómov
Belgicko	30 000	0.29%
Bulharsko	750 000	10.33%
Cyprus	1 250	0.16%
Česká republika	200 000	1.96%
Dánsko	5 500	0.10%
Estónsko	1 250	0.10%
Fínsko	11 000	0.21%
Francúzsko	400 000	0.62%
Grécko	265 000	2.47%
Holandsko	40 000	0.24%
Írsko	37 500	0.90%
Litva	3 000	0.08%
Lotyšsko	14 500	0.65%
Luxembursko	300	0.06%
Maďarsko	700 000	7.05%
Malta	0	–
Nemecko	105 000	0.13%
Poľsko	37 500	0.10%
Portugalsko	55 000	0.52%
Rakúsko	25 000	0.30%
Rumunsko	1 850 000	8.32%
Slovenská republika	500 000	9.17%
Slovinsko	8 500	0.42%
Spojené kráľovstvo	225 000	0.37%
Španielsko	725 000	1.57%
Švédsko	42 500	0.46%
Taliansko	140 000	0.23%
Celkom v EU	6 172 800	1.73%
Celkom v Európe	11 256 900	

Poznámka: Žltá farba zvýrazňuje členské krajiny EU s najvyšším počtom rómskeho obyvateľstva, a zároveň aj s ich najvyšším pomerným zastúpením. Zelená farba ďalej označuje ostatné členské krajiny, ktorých Rómska populácia presahuje 1% obyvateľstva.

Zdroj: „Oznámenie komisie Európskemu parlamentu, Rade, Európskemu hospodárskemu a sociálnemu výboru a výboru regiónov.“ KOM (2011), 5.4.2011. <http://eur-lex.europa.eu/LexUriServ/LexUriServ.do?uri=COM:2011:0173:FIN:SK:PDF> (11.02.2012)

Príloha č. 4: Odhadovaný počet Rómov podľa krajín Európy



Zdroj: Yves Plasseraud. Atlas des minorités en Europe: De l'Atlantique à l'Oural, diversité culturelle. (Paris: Autrement. 2005). 18-19.