


## Obrazová příloha



Obrázek č. 1 – marihuanová cigareta, tzv. joint

(zdroj: <http://boix.wordpress.com/2007/04/19/que-es-la-droga-y-tipos-de-drogas/cannabis/>)



Obrázek č. 2 – předměty nalezené ve výrobě drog

(zdroj: [http://www.ceskenoviny.cz/domov/index\\_img.php?id=34857](http://www.ceskenoviny.cz/domov/index_img.php?id=34857))



Obrázek č. 3 – typické stopy nalezené na místě výroby drog  
(zdroj: <http://sumpersky.rej.cz/clanky/policie-dopadla-vyrobce-a-prodejce-drog/>)




Obrázek č. 4 – typická stopa – léky ze kterých jsou drogy vyráběny  
(zdroj: [http://www.lidovky.cz/policiste-objevili-laborator-vyrabejici-pervitin-pro-britanii-ps2-/ln\\_domov.asp?c=A080404\\_144226\\_ln\\_domov\\_mel](http://www.lidovky.cz/policiste-objevili-laborator-vyrabejici-pervitin-pro-britanii-ps2-/ln_domov.asp?c=A080404_144226_ln_domov_mel))



Obrázek č. 5 – pěstírna konopí

(zdroj: <http://www.novinky.cz/krimi/142271-policiste-odhalili-dalsi-pestirnu-marihuany.html>)



Obrázek č. 6 – pěstírna konopí

(zdroj: [http://vary.idnes.cz/u-zamecke-budovy-pestovali-vietnamci-marihuanu-za-miliony-paq-/Vary-zpravy.aspx?c=A101001\\_160636\\_vary-zpravy\\_sou](http://vary.idnes.cz/u-zamecke-budovy-pestovali-vietnamci-marihuanu-za-miliony-paq-/Vary-zpravy.aspx?c=A101001_160636_vary-zpravy_sou))



Obrázek č. 7 – Balíčky kokainu pašované v dámských kalhotkách  
(zdroj: <http://aktualne.centrum.cz/domaci/regiony/praha/clanek.phtml?id=707053>)



Obrázek č. 8 – Úkryt pro pašování drog – pod vložkami do bot  
(zdroj: <http://www.ceskatelevize.cz/ct24/domaci/115948-pasovani-drog-stale-oblibeny-cesky-sport/>)



Obrázek č. 9 – snímek drog pašovaných v tělních dutinách

(zdroj: <http://www.ceskatelevize.cz/ct24/domaci/115948-pasovani-drog-stale-oblibeny-cesky-sport/>)



Obrázek č. 10 – rentgenový snímek drog pašovaných v tělních dutinách

(zdroj: <http://www.celnisprava.cz/cz/crolomouc/tiskove-zpravy/2010/Stranky/kokain-v-telnich-dutinach-africana.aspx>)



Obrázek č. 11 – služební pes vyhledávající drogy

(zdroj: [http://moravskoslezsky.denik.cz/zpravy\\_region/celnici\\_cviceni20110809.html](http://moravskoslezsky.denik.cz/zpravy_region/celnici_cviceni20110809.html))



Obrázek č. 12 – ponorka určená k pašování drog (Kolumbie)

(zdroj: [http://www.lidovky.cz/kolumbijci-zabavili-dalsi-narkoponorku-s-perfektni-navigaci-p5o-/ln\\_zahranici.asp?c=A110215\\_105815\\_ln\\_zahranici\\_jv](http://www.lidovky.cz/kolumbijci-zabavili-dalsi-narkoponorku-s-perfektni-navigaci-p5o-/ln_zahranici.asp?c=A110215_105815_ln_zahranici_jv))

Tabulka č. 1. - Počty osob zadržených (NPC) a stíhaných (PČR, MS), obžalovaných (MS) a odsouzených za drogové trestné činy v letech 2005–2010 podle různých informačních zdrojů (Národní protidrogová centrála SKPV Policie ČR, 2011d; Policie ČR, 2011; Ministerstvo spravedlnosti ČR, 2011a)

Rok	Zadržení (NPC)	Stíhaní (ESSK)	Stíhaní (MS)	Obžalování (MS)	Odsouzení (MS)
2002	2 000	2 204	2 504	2 247	1 216
2003	2 357	2 295	3 088	2 737	1 304
2004	2 157	2 149	2 944	2 589	1 376
2005	2 168	2 209	2 429	2 157	1 326
2006	2 198	2 344	2 630	2 314	1 444
2007	2 031	2 023	2 282	2 042	1 382
2008	2 322	2 296	2 304	2 100	1 360
2009	2 340	2 415	2 553	2 332	1 535
2010	2 525	2 437	2 377	2 152	1 652

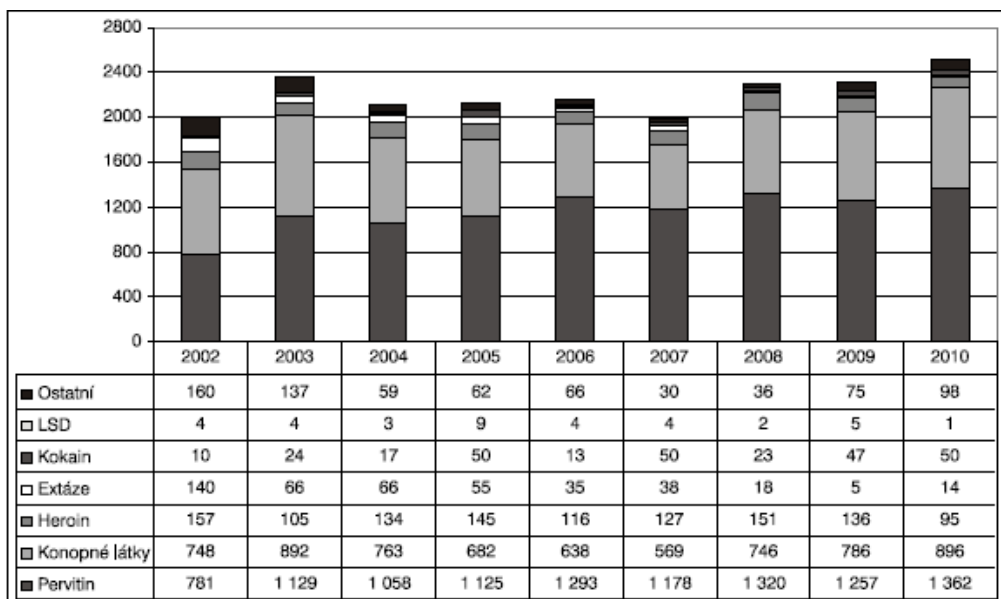
Tabulka č. 2. - Počet osob zadržených, stíhaných, obžalovaných a odsouzených pro drogové trestné činy v rozdělení podle paragrafů v r. 2010 (Národní protidrogová centrála SKPV Policie ČR, 2011d; Policie ČR, 2011; Ministerstvo spravedlnosti ČR, 2011a)

Ukazatel (zdroj)	§ 187 sTZ/ § 283 nTZ		§ 187a sTZ/ § 284 nTZ		§ 285 nTZ		§ 188 sTZ/ § 286 nTZ		§ 188a sTZ/ § 287 nTZ		Celkem	
	Počet	%	Počet	%	Počet	%	Počet	%	Počet	%	Počet	%
Zadržení (NPC)	2 057	81,5	255	10,1	117	4,6	87	3,4	9	0,4	2 525	100,0
Stíhaní (ESSK)	1 972	80,9	240	9,8	108	4,4	109	4,5	8	0,3	2 437	100,0
Stíhaní (MS)	1 902	80,0	231	9,7	90	3,8	147	6,2	7	0,3	2 377	100,0
Obžalování (MS)	1 753	81,5	187	8,7	70	3,3	136	6,3	6	0,3	2 152	100,0
Odsouzení (MS)	1 328	80,4	178	10,8	35	2,1	109	6,6	2	0,1	1 652	100,0

Tabulka č. 3. - Počet zadržených osob podle hlavních typů drog a drogových paragrafů v r. 2010 podle NPC (Národní protidrogová centrála SKPV Policie ČR, 2011d)

Droga	Výroba, pašování a prodej (§ 187, § 188 sTZ/ § 283, § 285, § 286 nTZ)		Držení pro sebe (§ 187a sTZ/§ 284 nTZ)		Šíření toxikománie (§ 188a sTZ/§287 nTZ)		Celkem	
	Počet	%	Počet	%	Počet	%	Počet	%
Konopné látky	744	32,9	152	59,6	8	88,9	904	35,8
Pervitin	1 293	57,2	69	27,1	1	11,1	1363	54,0
Kokain	44	1,9	6	2,4	0	0,0	50	2,0
Heroin	78	3,4	17	6,7	0	0,0	95	3,8
Extáze	8	0,4	6	2,4	0	0,0	14	0,6
LSD	1	0,0	0	0,0	0	0,0	1	0,0
Ostatní drogy	93	4,1	5	2,0	0	0,0	98	3,9
Celkem osob	2 261	100,0	255	100,0	9	100,0	2525	100,0

Tabulka č. 4. - Podíl drog u osob zadržených pro páchaní drogové trestné činnosti v l. 2002–2010 (Národní protidrogová centrála SKPV Policie ČR, 2011d)



Tabulka č. 5. - Tresty a další opatření uložená u DTČ v r. 2010 podle paragrafů (Ministerstvo spravedlnosti ČR, 2011a; Ministerstvo spravedlnosti ČR, 2010)

Ukazatel	§ 187/§ 283		§ 187a/§ 284		§ 285		§ 188/§ 286		§ 188a/§ 287		Celkem	
	Počet	%	Počet	%	Počet	%	Počet	%	Počet	%	Počet	%
Odsouzeno osob	1 328	100,0	178	100,0	35	100,0	109	100,0	2	100,0	1 652	100,0
Nepodmíněný trest celkem	440	33,1	27	15,2	1	2,9	40	36,7	1	50,0	509	30,8
- z toho v délce do 1 roku	48	3,6	13	7,3	0	0,0	16	14,7	0	0,0	77	4,7
- z toho v délce 1-4 roky	342	25,8	11	6,2	1	2,9	22	20,2	1	50,0	377	22,8
- z toho v délce 5-14 let	52	3,9	3	1,7	0	0,0	2	1,8	0	0,0	57	3,5
- z toho v délce od 15 let	0	0,0	0	0,0	0	0,0	0	0,0	0	0,0	0	0,0
Podmíněný trest	790	59,5	125	70,2	27	77,1	60	55,0	1	50,0	1 003	60,7
Domácí vězení	1	0,1	0	0,0	1	2,9	0	0,0	0	0,0	2	0,1
Obecně prospěšné práce	47	3,5	10	5,6	5	14,3	6	5,5	0	0,0	68	4,1
Zákaz činnosti	0	0,0	0	0,0	0	0,0	0	0,0	0	0,0	0	0,0
Peněžitý trest	10	0,8	4	2,2	1	2,9	0	0,0	0	0,0	15	0,9
Upuštěno od potrestání	30	2,3	5	2,8	0	0,0	3	2,8	0	0,0	38	2,3
Ochranné léčení	45	3,4	3	1,7	0	0,0	2	1,8	0	0,0	50	3,0

(všechny tabulky – zdroj: Výroční zpráva o stavu ve věcech drog v České republice v roce 2010, Úřad vlády České republiky, 2011)