

## 7 Přílohy

### **Příloha č. 1 – Dotazník**

Vážená studentko/studente vysoké školy,

yní před sebou máte dotazník, o jehož vyplnění bych Vás ráda požádala. Jedná se o šetření na téma "Postavení imigrantů v české společnosti", které má za hlavní cíl zjistit, jak studenti vysokých škol vnímají imigranty a jejich postavení v České republice. Celý dotazník je rozdělen do čtyř oblastí, v nichž se nejvíce projevuje imigrace, a to oblast kultury a životního stylu, oblast právní koncepce, delikvence a kriminality a není rovněž opomenuta oblast pracovní migrace. Uvedené dotazníkové šetření je součástí diplomové práce na téma Migrace jako sociální fenomén a získané výsledky budou použity k doplnění celé práce. Celé šetření je koncipováno jako anonymní, uvedené odpovědi budou sloužit pouze k uvedenému tématu imigrantů v české společnosti.

Při zodpovídání otázek vždy vyberte dle svého uvážení jednu z nabízených odpovědí, kterou vyjádříte souhlas s daným tvrzením. Pokud je uvedeno v otázce jinak, můžete zvolit i více možností. Celý dotazník Vám nezabere více jak 10-15 min, proto Vás prosím, abyste si našli chvílku na jeho vyplnění, čím mi pomůžete k úspěšnému dokončení mé práce. Předem děkuji za Váš čas a uvítám, pokud zašlete odkaz k vyplnění dotazníku i dalším studentům vysokých škol. Přispějete tím k větší vypovídací hodnotě výsledků šetření.

Děkuji.

Lucie Kahounová

- **Pohlaví:**
  1. muž
  2. žena
- **Věk:**
- **Název školy, kterou nyní studujete:**
- **Obor:**

**5. Domníváte se, že by měly být vztahy mezi majoritní společností a imigranty aktivně rozvíjeny nebo by měly žít jejich kultury odděleně vedle sebe?**

1. Vztahy by měly být aktivně rozvíjeny.
2. Měli by žít odděleně vedle sebe.
0. Nevím.

**6. Představují dle Vás imigranti pobývající na území ČR problematickou skupinu?**

1. Imigranti v ČR jsou problematickou skupinou.
2. Nejsou problematickou skupinou.
0. Nevím.

**7. Obohacují dle Vašeho názoru imigranti kulturu většinové populace ČR?**

1. Imigranti obohacují kulturu většinové společnosti.
2. Neobohacují kulturu většinové společnosti.
0. Nevím.

**8. Domníváte se, že by měli imigranti trvale žijící v ČR zcela žít dle návyků většinové populace nebo by měli zachovávat zvyky a tradice své původní kultury?**

1. Měli by žít zcela dle návyků většinové populace.
2. Částečně by se měli přizpůsobit většinové populaci.
3. Měli by žít zcela dle svých tradic a zvyků.
0. Nevím.

**9. V uvedené tabulce vyznačte svůj postoj k imigrantovi, přijali byste ho jako svého:**

	Ano	Ne
1. spoluobčana 1		
2. spolužáka 12		
3. spolupracovníka 123		
4. souseda 1234		
5. přítele 12345		
6. životního partnera 123456		

**10. Ve kterém typu společnosti je podle Vás větší míra delikventního chování?**

1. Větší míra delikventního chování je v typu společnosti, kde jsou aktivně rozvíjeny

vztahy mezi imigračními menšinami a majoritní společností.

2. Větší míra delikvence je ve společnostech, kde se vzájemně nerozvíjejí vztahy mezi imigranty a většinovou populací.

0. Nevím

**11. Jste pro nebo proti mezinárodní pracovní migraci?**

1. Ano, podporuji mezinárodní pracovní migraci.

2. Ne, nepodporuji mezinárodní pracovní migraci.

0. Nevím.

**12. Souhlasíte se zaměstnáváním imigrantů v ČR, nebo s tím nesouhlasíte?**

1. Souhlasím se zaměstnáváním imigrantů v ČR.

2. Nesouhlasím se zaměstnáváním imigrantů v ČR.

0. Nevím.

**13. Domníváte se, že se zvyšuje počet imigrantů zaměstnaných v ČR?**

1. Ano, domnívám se, že se zvyšuje počet zaměstnaných imigrantů v ČR.

2. Ne, nedomnívám se, že se zvyšuje počet imigrantů zaměstnaných v ČR.

0. Nevím.

**14. Myslíte si, že by měli být u nás upřednostňováni při zaměstnávání imigrantů jedinci přicházející ze zemí EU před jedinci z mimounijních států?**

1. Měli by být upřednostňováni jedinci z EU.

2. Jedinci přicházející ze zemí EU by neměli být upřednostňováni při zaměstnávání před jedinci z mimounijních států.

0. Nevím.

**15. Myslíte si, že zaměstnávání imigrantů zvyšuje procento nezaměstnanosti českých občanů, nebo na procenta nezaměstnanosti nemá vliv?**

1. Zaměstnávání imigrantů zvyšuje nezaměstnanost českých občanů.

2. Zaměstnávání imigrantů nezvyšuje nezaměstnanost českých občanů.

0. Nevím.

**16. Myslíte si, že je správné uplatňovat rozdílné přístupy při zaměstnávání imigrantů z EU a imigrantů ze zemí mimo EU, nebo by měla být používána stejná pravidla?**

1. Při zaměstnávání imigrantů ze zemí EU a z mimounijních zemí by měly být uplatňovány rozdílné přístupy.
2. Při zaměstnávání imigrantů by měla platit stejná pravidla jak u cizinců z EU, tak i u cizinců ze zemí mimo EU.
0. Nevím.

**17. Souhlasíte s rozlišováním dosažených kvalifikací, na jehož základě je následně uděleno občanům z mimounijních států povolení k dlouhodobému pobytu za účelem zaměstnání, tzv. zelené a modré karty.**

1. Souhlasím s rozlišováním dosažených kvalifikací usnadňující udělení povolení k pobytu na území ČR.
2. Nesouhlasím s rozlišováním dosažených kvalifikací.
0. Nevím

**18. Souhlasíte se zaměstnáváním v ČR pouze těch imigrantů, kteří dosáhli vyššího či vysokého stupně vzdělání?**

1. Ano, v ČR by měli být zaměstnáváni pouze imigranti s vyšší či vysokou kvalifikací.
2. Ne, nesouhlasím se zaměstnáváním pouze vysoce vzdělaných pracovníků.
0. Nevím.

**19. Souhlasíte s tvrzením, že pracovní imigranti berou práci občanům ČR?**

1. Ano, souhlasím s tvrzením, že pracovní imigranti berou práci občanům ČR.
2. Ne, nesouhlasím, pracovní imigranti neberou práci občanům ČR.
0. Nevím.

**20. Na uvedené škále vyznačte, jaký přínos má podle Vás zaměstnávání imigrantů pro ekonomiku ČR.**

1. Pozitivní    2. Žádný    3. Negativní    0. Nevím

**21. Jaký je podle Vás počet imigrantů v ČR?**

1. Příliš velký.
2. Přiměřený.
3. Příliš malý.
0. Nevím.

**22. Označte, zda souhlasíte či nesouhlasíte s následujícími tezemi.**

22. a) Každý, kdo má zájem žít v ČR, by měl dostat povolení k pobytu.

1. Souhlasím. 2. Spíše souhlasím. 3. Spíše nesouhlasím. 4. Nesouhlasím. 0. Nevím

22. b) Dlouhodobý pobyt imigrantů by měl podléhat právním opatřením.

1. Souhlasím. 2. Spíše souhlasím. 3. Spíše nesouhlasím. 4. Nesouhlasím. 0. Nevím

22. c) Každý imigrant žijící v ČR by se měl zcela přizpůsobit životu českých občanů.

1. Souhlasím. 2. Spíše souhlasím. 3. Spíše nesouhlasím. 4. Nesouhlasím. 0. Nevím

22. d) Znalost českého jazyka doložená praktickou zkouškou je nutností pro udělení trvalého pobytu v ČR.

1. Souhlasím. 2. Spíše souhlasím. 3. Spíše nesouhlasím. 4. Nesouhlasím. 0. Nevím

22. e) Při udělování trvalého pobytu by měli být upřednostňováni imigranti ze zemí EU před imigranty z nečlenských zemí.

1. Souhlasím. 2. Spíše souhlasím. 3. Spíše nesouhlasím. 4. Nesouhlasím. 0. Nevím

**23. Jste pro nebo proti omezení délky pobytu imigrantů na území ČR před podáním si žádosti o dlouhodobý pobyt, vízum či azyl, během níž se pohybují zcela bez vědomí úřadů, nebo by neměli být ve svém pohybu jakkoliv omezováni?**

1. Jsem pro omezení délky doby pobytu před podáním si žádosti o povolení k pobytu, vízum nebo azyl, během které nejsou vedeni v úředních záznamech.

2. Jsem proti omezení délky doby pobytu imigrantů před podáním si žádosti, neměli by být ve svém pohybu jakkoliv omezováni.

0. Nevím.

**24. Myslíte si, že by omezení délky pobytu na území ČR před podáním žádosti o dlouhodobý pobyt, dlouhodobé vízum či trvalý pobyt mělo být stejné pro imigranty ze zemí EU i pro imigranty z nečlenských zemí, nebo by se mělo rozlišovat, zda se jedná o jedince z členských či nečlenských zemí, tudíž přistupovat k oběma na základě jiných pravidel?**

1. Při udělování povolení, víza nebo trvalého pobytu by se mělo k oběma typům imigrantů přistupovat stejně.

2. K oběma typům imigrantů by se mělo přistupovat na základě jiných pravidel.

0. Nevím.

**25. Domníváte se, že počet imigrantů v ČR ovlivňuje míru kriminality?**

1. Ano.

2. Ne.

0. Nevím.

**26. Domníváte se, že by měl být jakýkoliv imigrant, který spáchal trestný čin, vyhoštěn z ČR?**

1. Ano.

2. Ne.

0. Nevím.

**27. Vyznačte, zda souhlasíte s následujícími tezemi:**

○ Nelegální migrace v ČR je stejně rozšířena jako legální migrace.

1. Souhlasím. 2. Spíše souhlasím. 3. Spíše nesouhlasím. 4. Nesouhlasím. 0. Nevím

○ Rostoucí počet imigrantů narušuje bezpečnost v ČR.

1. Souhlasím. 2. Spíše souhlasím. 3. Spíše nesouhlasím. 4. Nesouhlasím. 0. Nevím

○ Trestnou činnost páchají ve větší míře jedinci přicházející z nečlenských zemí před imigranty z EU.

1. Souhlasím. 2. Spíše souhlasím. 3. Spíše nesouhlasím. 4. Nesouhlasím. 0. Nevím

○ Efektivní integrace imigrantů zabrání páčání trestné činnosti.

1. Souhlasím. 2. Spíše souhlasím. 3. Spíše nesouhlasím. 4. Nesouhlasím. 0. Nevím

## Příloha č. 2 – Reprezentativa výběrového souboru

Škola	Počet (n = 233)
ČVUT	4
ČZU	10
FF UK	18
JU	20
MU	15
MUP	3
TOU	1
TUL	5
UHK	4
UJAK	5
UJEP	2
UK	39
UPCE	82
UPOL	9
VŠAP	1
VŠE	3
VŠO	2
VŠPJ	1
ZČU	9
<b>Průměr</b>	12,26
<b>Max</b>	82
<b>Min</b>	1
<b>Modus</b>	1
<b>Medián</b>	5

Tabulka 14: Škola - absolutní četnost, 2 neodpověděli

Věk	Počet (n = 233)
19	9
20	20
21	32
22	51
23	35
24	41
25	30
26	5
27	3
28	3
29	1
30	1
31	1
35	1
36	1
45	1
<b>Průměr</b>	14,69
<b>Max</b>	45
<b>Min</b>	19
<b>Modus</b>	1
<b>Medián</b>	4

Tabulka 13: Věk – absolutní četnost; 2 neodpověděli

Pohlaví	Počet (n = 235)
Muž	70
Žena	165
<b>Průměr</b>	117,5

Tabulka 15: Pohlaví – absolutní četnost

### Příloha č. 3 – Technika skalogramu

Vyznačte svůj postoj k imigrantovi, přijali by jste ho jako svého:

		Frequency	Percent	Valid Percent	Cumulative Percent
Valid	přítele	4	1,7	1,7	1,7
	přítele, životního partnera	1	,4	,4	2,2
	spoluobčana	14	6,0	6,0	8,2
	spoluobčana, přítele	1	,4	,4	8,6
	spoluobčana, spolupracovníka	1	,4	,4	9,1
	spoluobčana, souseda, přítele	1	,4	,4	9,5
	spoluobčana, spolužáka, přítele, životního partnera	1	,4	,4	9,9
	spoluobčana, spolužáka, souseda	2	,9	,9	10,8
	spoluobčana, spolužáka, spolupracovníka	11	4,7	4,7	15,5
	spoluobčana, spolužáka, spolupracovníka, přítele	4	1,7	1,7	17,2
	spoluobčana, spolužáka, spolupracovníka, souseda	27	11,5	11,6	28,9
	spoluobčana, spolužáka, spolupracovníka, souseda, přítele	64	27,2	27,6	56,5
	spoluobčana, spolužáka, spolupracovníka, souseda, přítele, životního partnera	85	36,2	36,6	93,1
	spolupracovníka	3	1,3	1,3	94,4
	spolužáka	1	,4	,4	94,8
	spolužáka, spolupracovníka	2	,9	,9	95,7
	spolužáka, spolupracovníka, přítele	1	,4	,4	96,1
	spolužáka, spolupracovníka, přítele, životního partnera	1	,4	,4	96,6
	spolužáka, spolupracovníka, souseda	2	,9	,9	97,4
	spolužáka, spolupracovníka, souseda, přítele	4	1,7	1,7	99,1
	spolužáka, spolupracovníka, souseda, přítele, životního partnera	2	,9	,9	100,0
	Total	232	98,7	100,0	
Missing	-1	3	1,3		
Total		235	100,0		

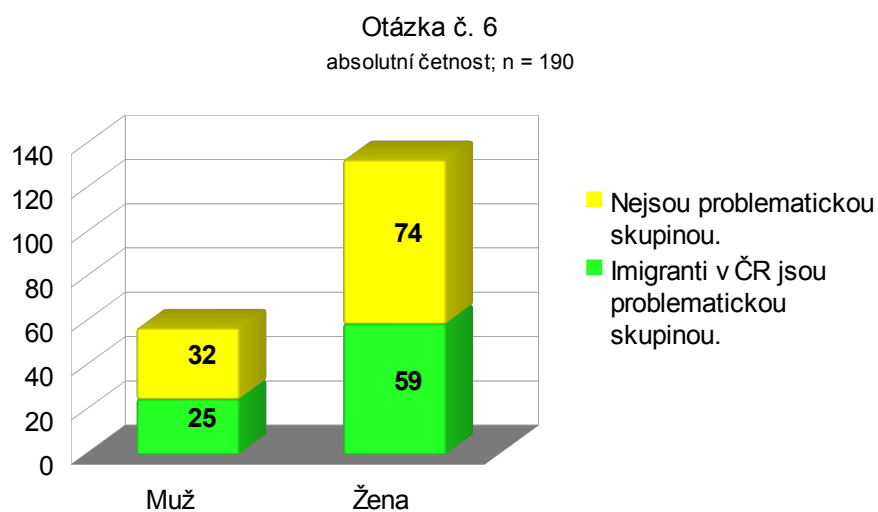
Tabulka 16:



**Příloha č. 4 – Výsledky analýzy kontingenčních tabulek – vliv pohlaví:**

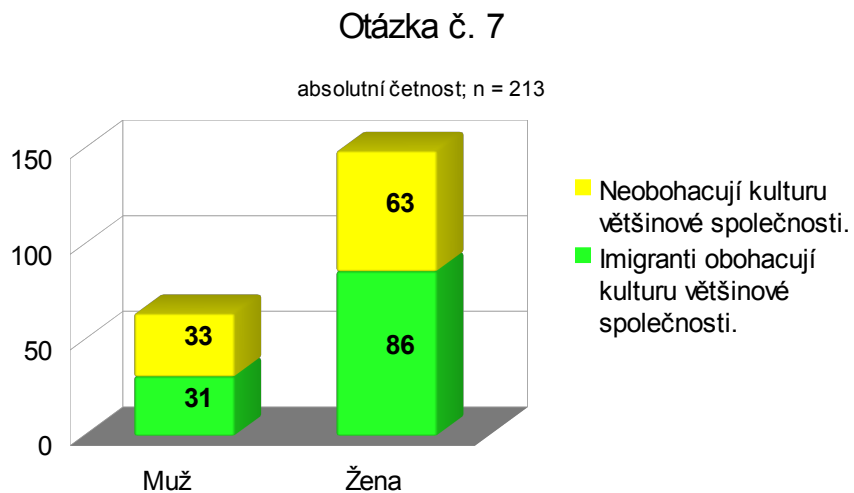
Otázka č.	Pearson chí kvadrát n (%)	Korelační koeficient	Obsazenost daty % (menší než 5)
5	5,40	0,13	0
6	94,40	0,005	0
7	0,00	0,26	0
8	21,20	0,085	33,3
10	25,10	0,083	25
11	81,00	0,017	0
12	27,10	0,76	0
13	52,70	0,046	25
14	79,40	0,018	0
15	12,70	0,14	33,3
16	32,00	0,68	0
17	2,70	0,164	0
18	99,40	0,001	0
19	4,10	0,142	0
20	73,10	0,061	0
21	20,30	0,021	33,3
22a)	29,90	0,126	0
22b)	25,00	0,135	25
22c)	30,00	0,124	0
22d)	65,90	0,083	12,5
22e)	0,40	0,238	0
23	6,30	0,135	0
24	23,30	0,084	0
25	39,80	0,062	
26	32,20	0,071	0
27a)	99,80	0,016	0
27b)	14,50	0,159	0
27c)	0,80	0,253	12,5
27d)	2,80	0,209	0

Otázka č. 6:



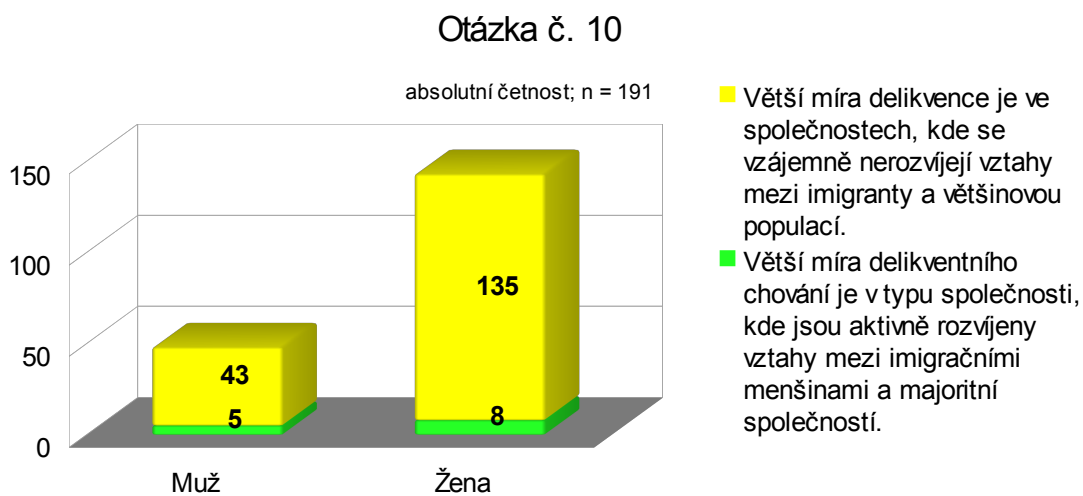
*Graf 43: Představují dle Vás imigranti pobývající na území ČR problematickou skupinu?*

Otázka č. 7



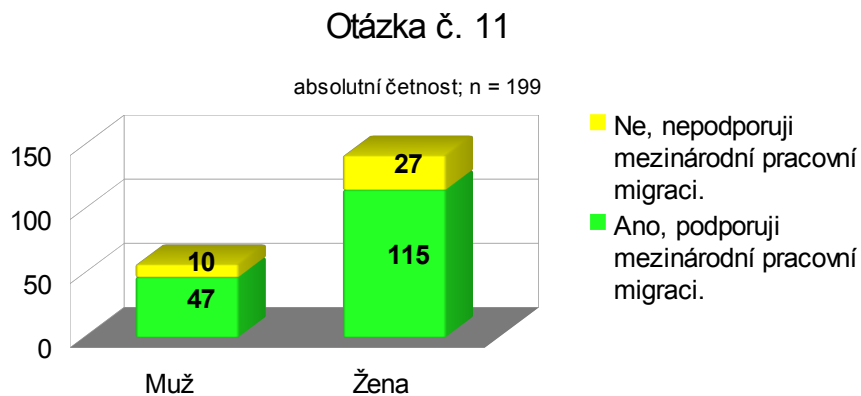
*Graf 44: Obohacují dle Vašeho názoru imigranti kulturu většinové populace ČR?*

Otázka č. 10:



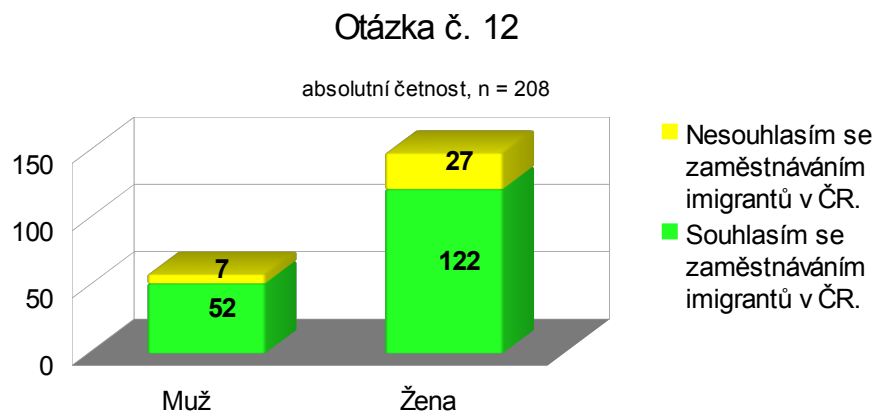
Graf 45: Ve kterém typu společnosti je podle Vás větší míra delikventního chování?

Otázka č. 11:



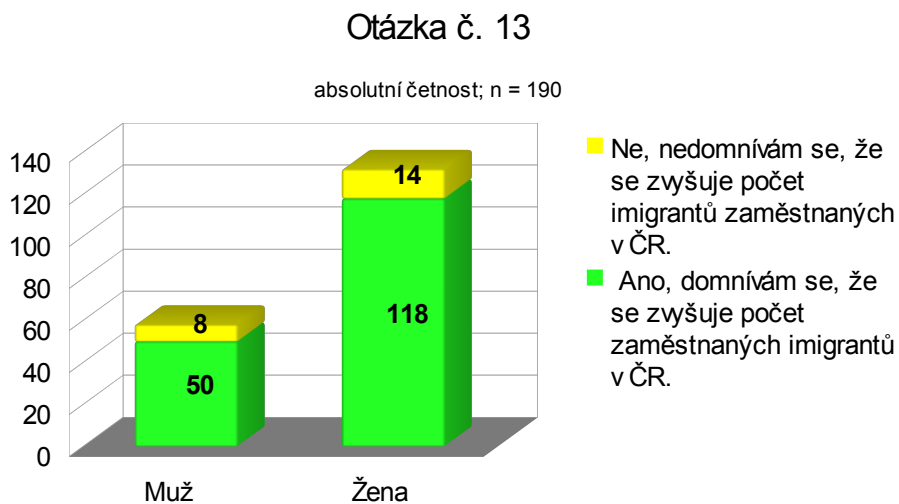
Graf 46: Jste pro nebo proti mezinárodní pracovní migraci?

Otázka č. 12:



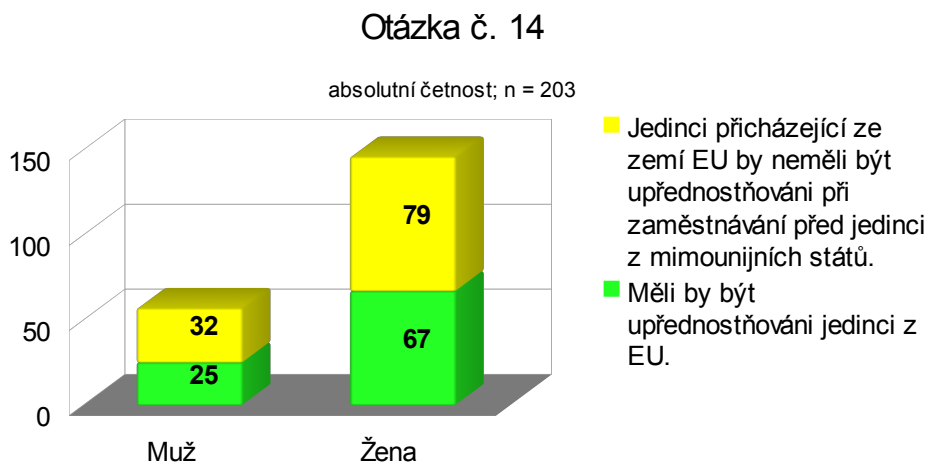
*Graf 47: Souhlasíte se zaměstnáním imigrantů v ČR, nebo s tím nesouhlasíte?*

Otázka č. 13



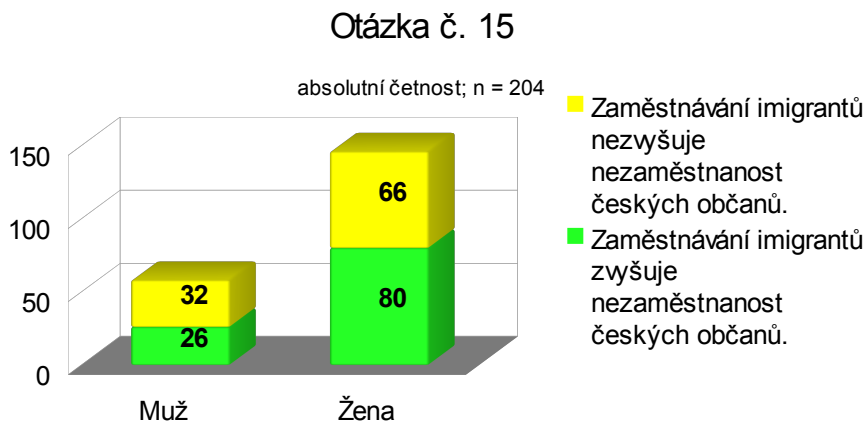
*Graf 48: Domníváte se, že se zvyšuje počet imigrantů zaměstnaných v ČR?*

Otázka č. 14



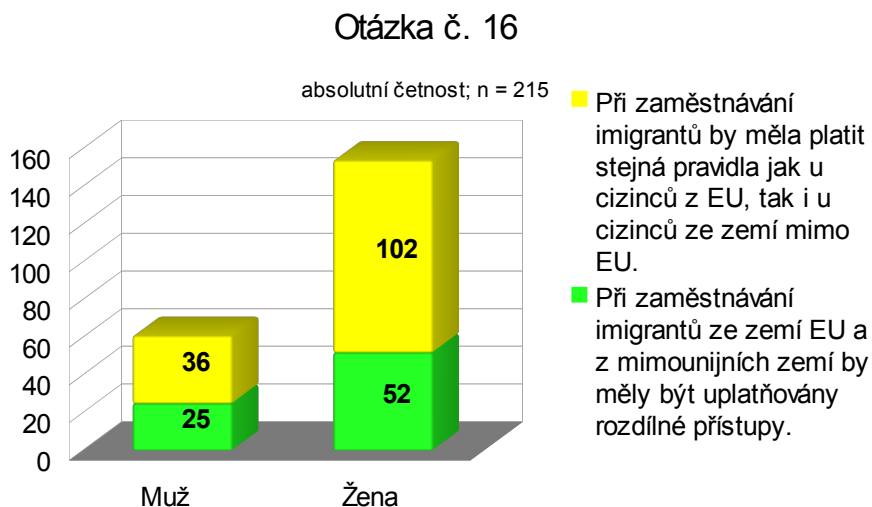
*Graf 49: Myslíte si, že by měli být u nás upřednostřováni při zaměstnávání imigrantů jedinci přicházející ze zemí EU před jedinci z mimounijních států?*

Otázka č. 15



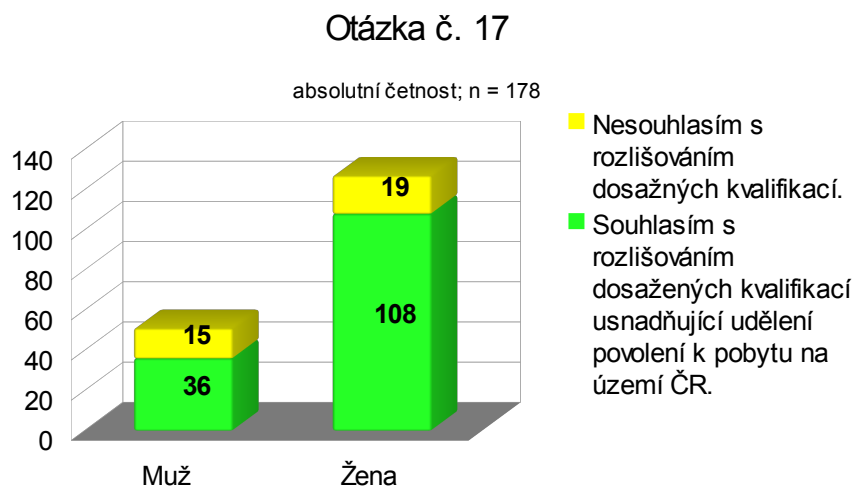
*Graf 50: Myslíte si, že zaměstnávání imigrantů zvyšuje procento nezaměstnanosti českých občanů, nebo na procenta nezaměstnanosti nemá*

Otázka č. 16



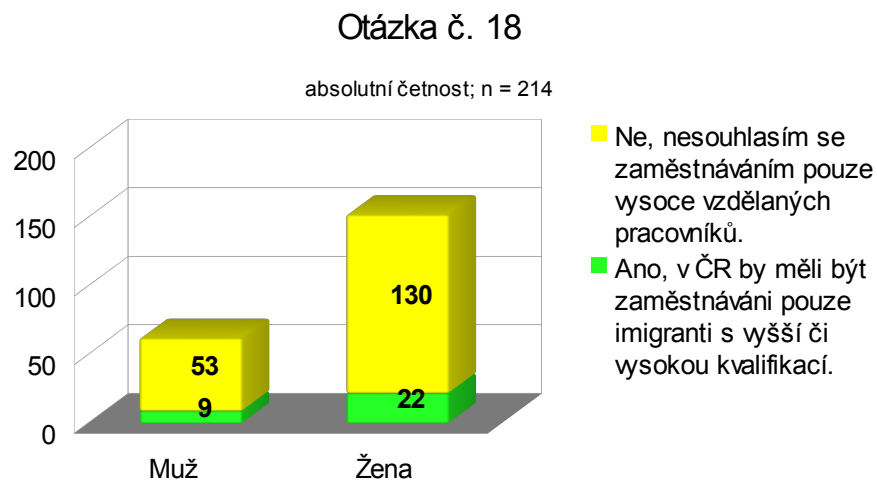
*Graf 51: Myslíte si, že je správné uplatňovat rozdílné přístupy při zaměstnávání imigrantů z EU a imigrantů ze zemí mimo EU, nebo by měla být používána stejná pravidla?*

Otázka č. 17



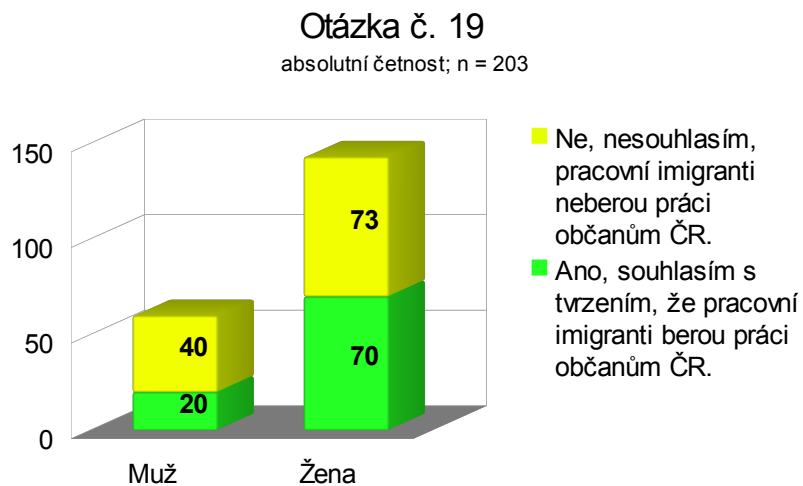
*Graf 52: Souhlasíte s rozlišováním dosažených kvalifikací, na jehož základě je následně uděleno občanům z mimounijních států povolení k dlouhodobému pobytu za účelem zaměstnání, tzv. zelené a modré karty.*

Otázka č. 18



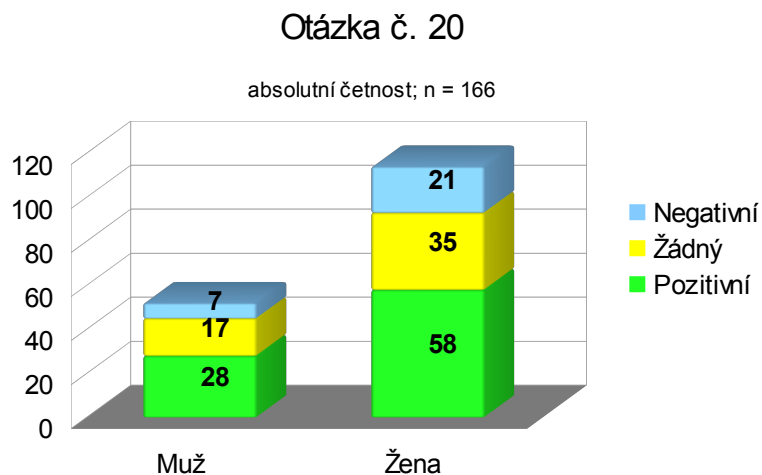
*Graf 53: Souhlasíte se zaměstnáním v ČR pouze těch imigrantů, kteří dosáhli vyššího či vysokého stupně vzdělání?*

Otázka č. 19



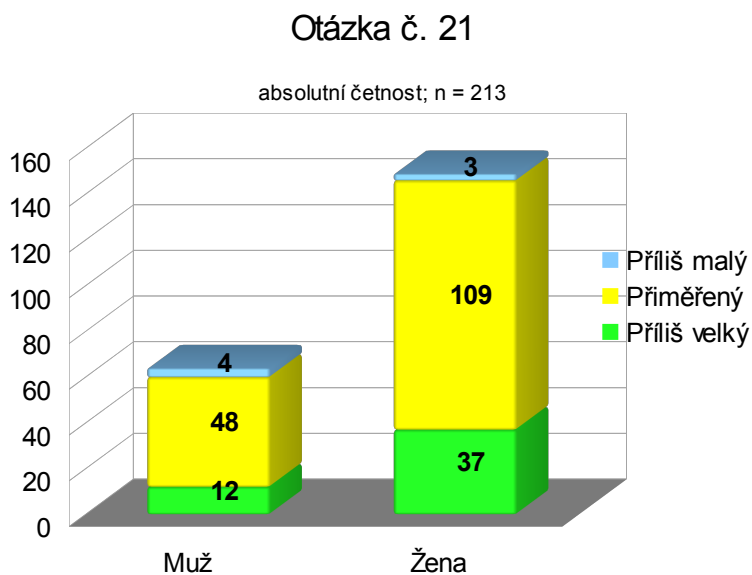
*Graf 54: Souhlasíte s tvrzením, že pracovní imigranti berou práci občanům ČR?*

Otázka č. 20



*Graf 55: Na uvedené škále vyznačte, jaký přínos má podle Vás zaměstnávání imigrantů pro ekonomiku ČR.*

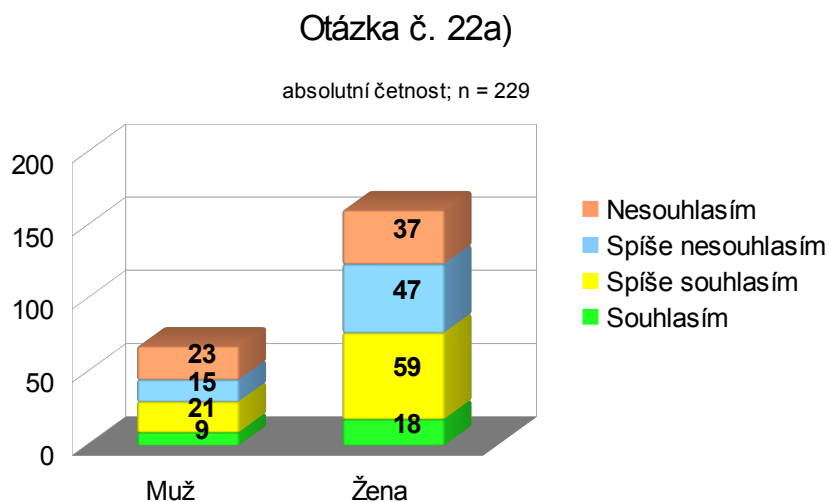
Otázka č. 21



*Graf 56: Jaký je podle Vás počet imigrantů v ČR?*

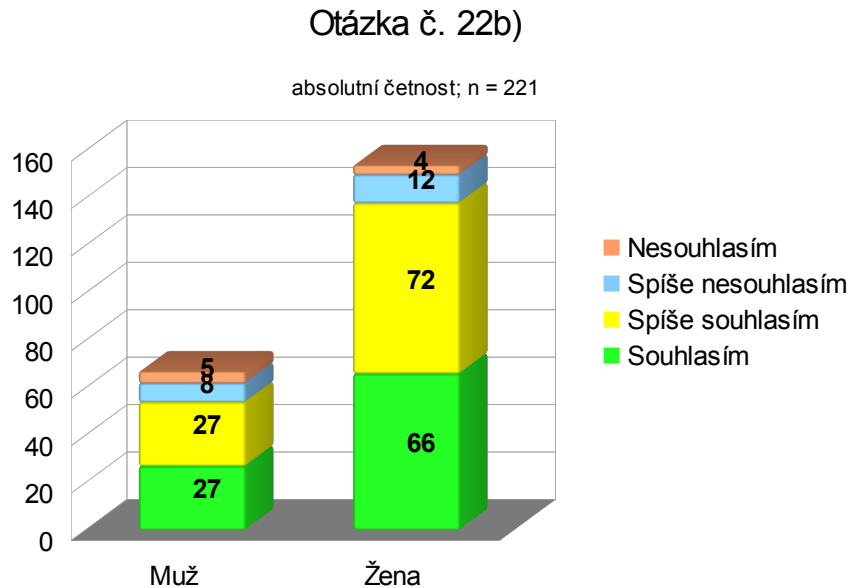


Otázka č. 22a)



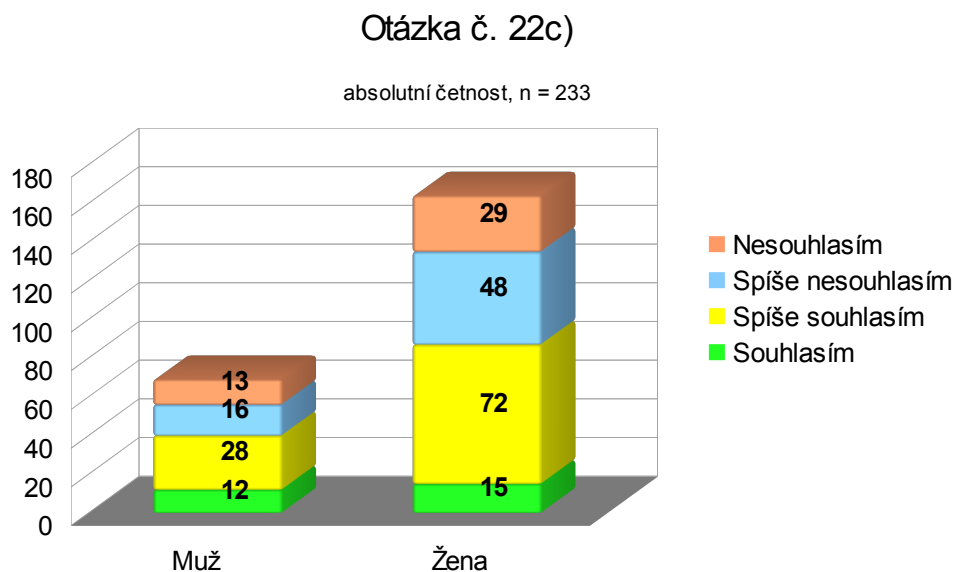
Graf 57: Každý, kdo má zájem žít v ČR, by měl dostat povolení k pobytu.

Otázka č. 22b)



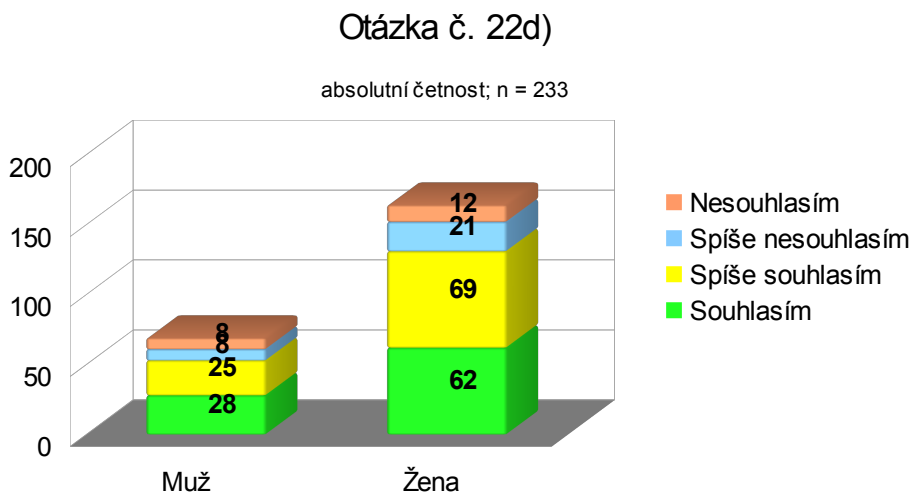
Graf 58: Dlouhodobý pobyt imigrantů by měl podléhat právním opatřením.

Otázka č. 22c)



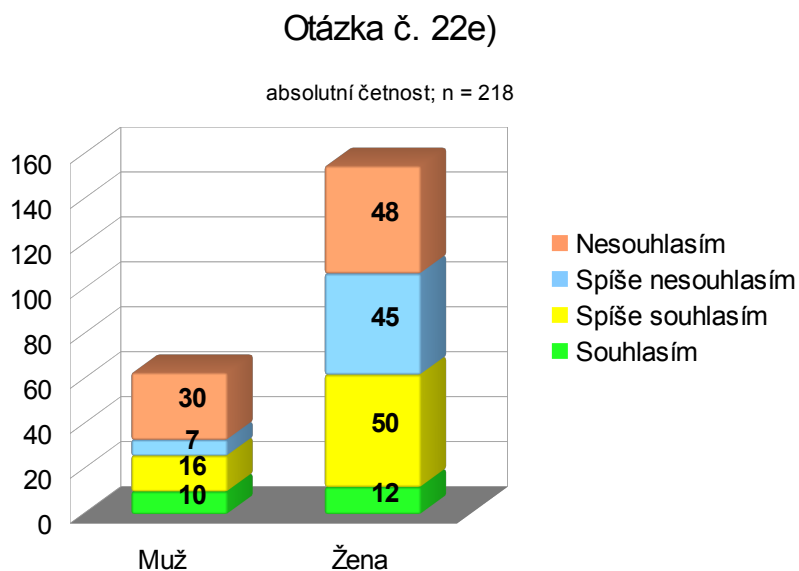
*Graf 59: Každý imigrant žijící v ČR by se měl zcela přizpůsobit životu českých občanů.*

Otázka č. 22d)



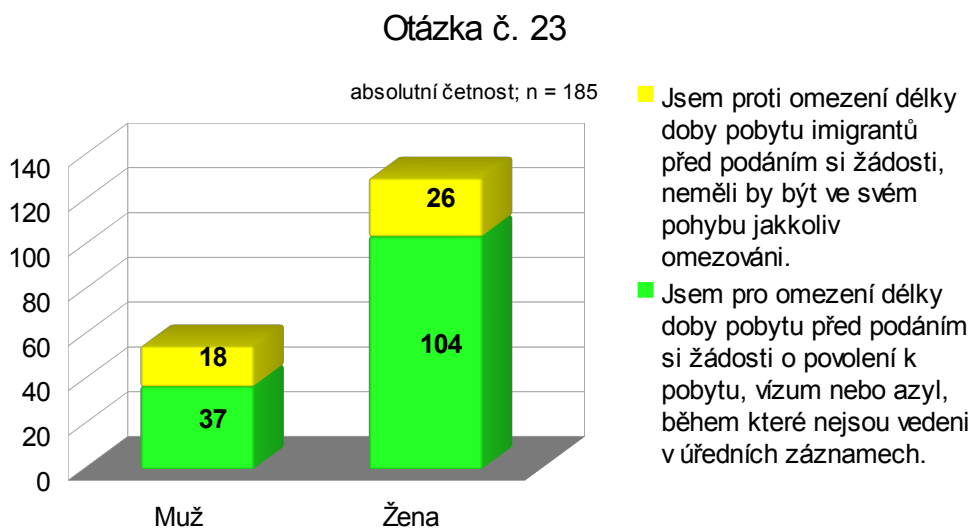
*Graf 60: Znalost českého jazyka doložená praktickou zkouškou je nutností pro udělení trvalého pobytu v ČR.*

Otázka č. 22e)



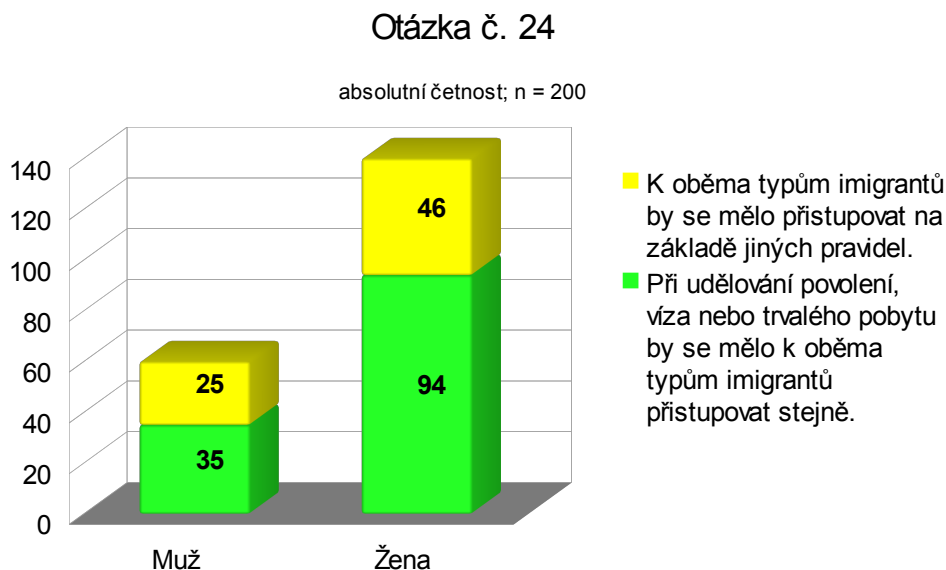
*Graf 62: Při udělování trvalého pobytu by měli být upřednostňováni imigranti ze zemí EU před imigranty z nečlenských zemí.*

Otázka č. 23



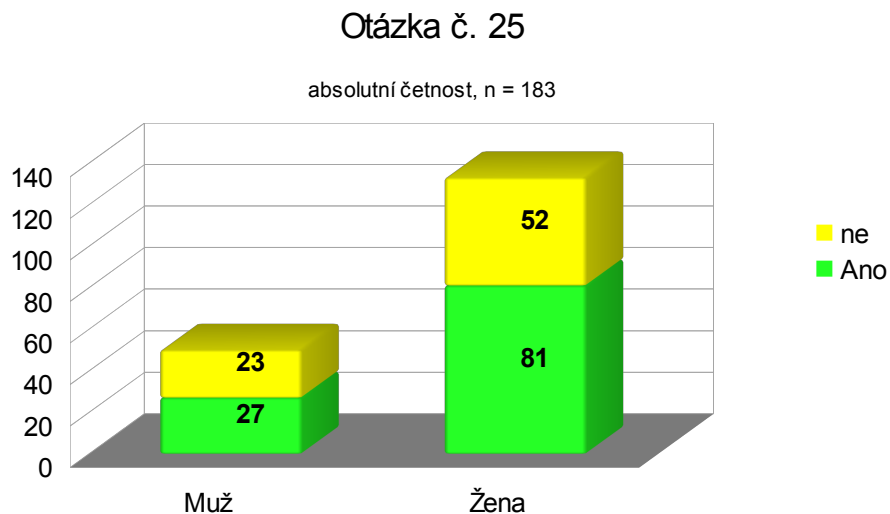
*Graf 61: Jste pro nebo proti omezení délky pobytu imigrantů na území ČR před podáním si žádosti o dlouhodobý pobyt, vízum či azyl, během níž se pohybují zcela bez vědomí úřadů, nebo by neměli být ve svém pohybu jakkoliv omezováni?*

Otázka č. 24



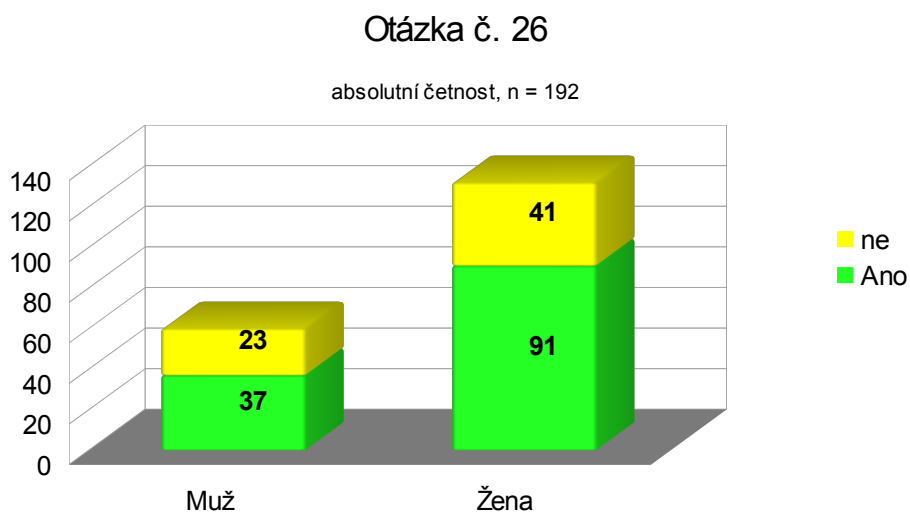
*Graf 63: Myslíte si, že by omezení délky pobytu na území ČR před podáním žádosti o dlouhodobý pobyt, dlouhodobé vízum či trvalý pobyt mělo být stejné pro imigranty ze zemí EU i pro imigranty z nečlenských zemí, nebo by se mělo rozlišovat, zda se jedná o jedince z členských či nečlenských zemí, tudíž přistupovat k oběma na základě jiných pravidel?*

Otázka č. 25



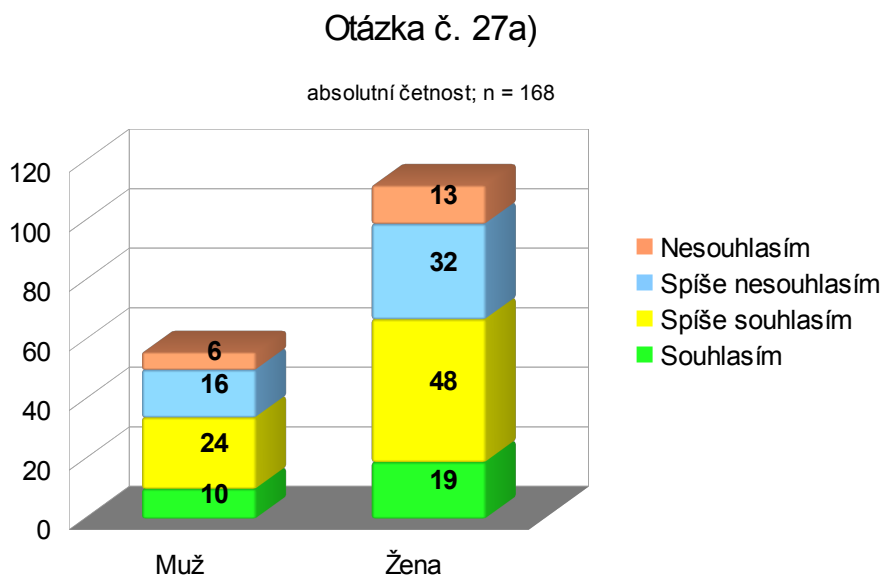
*Graf 64: Domníváte se, že počet imigrantů v ČR ovlivňuje míru kriminality?*

Otázka č. 26



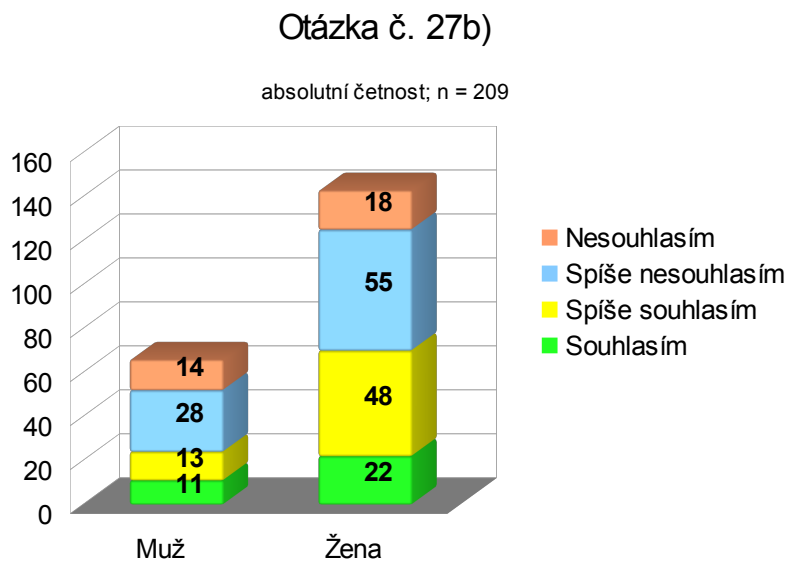
*Graf 65: Domníváte se, že by měl být jakýkoliv imigrant, který spáchal trestný čin, vyhoštěn z ČR?*

Otázka č. 27a)



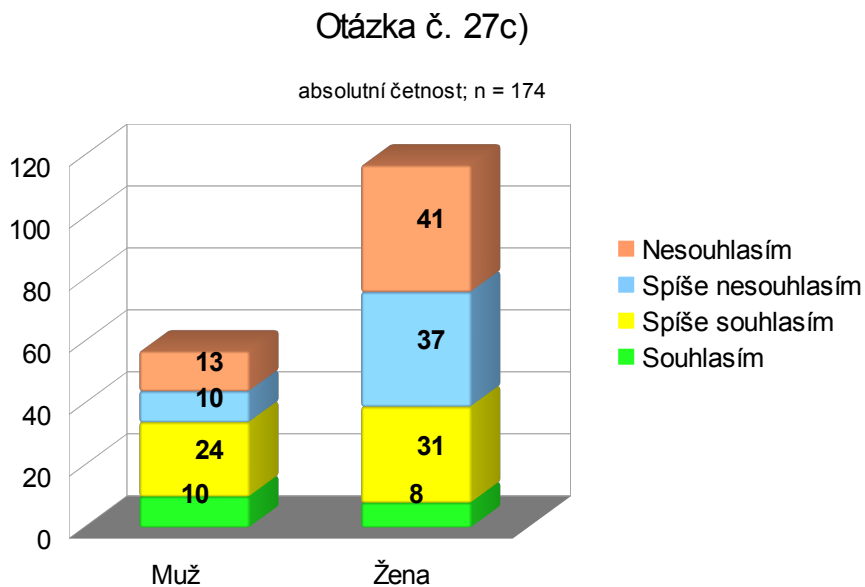
*Graf 66: Nelegální migrace v ČR je stejně rozšířena jako legální migrace.*

Otázka č. 27b)



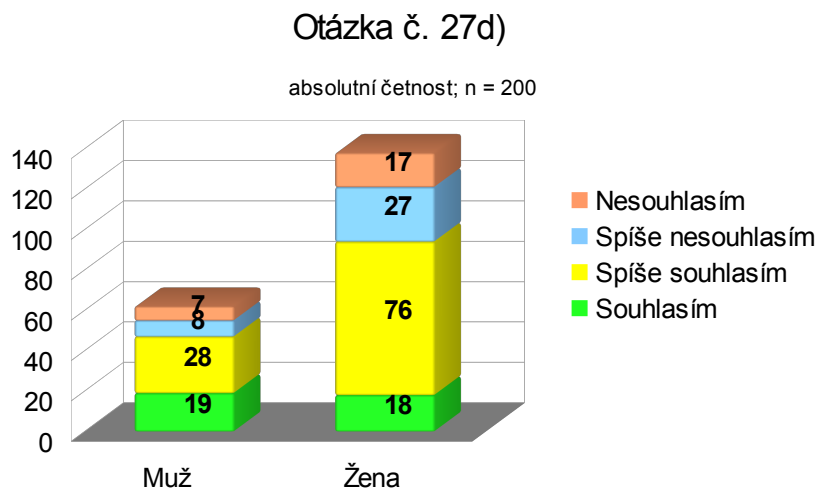
*Graf 67: Rostoucí počet imigrantů narušuje bezpečnost v ČR.*

Otázka č. 27c)



*Graf 68: Trestnou činností páchají ve větší míře jedinci přicházející z nečlenských zemí před imigranty z EU.*

Otázka č. 27d)



*Graf 69: Efektivní integrace imigrantů zabrání páčání trestné činnosti.*

**Příloha č. 7 – Analýza kontingenčních tabulek – vliv zaměření studia:**

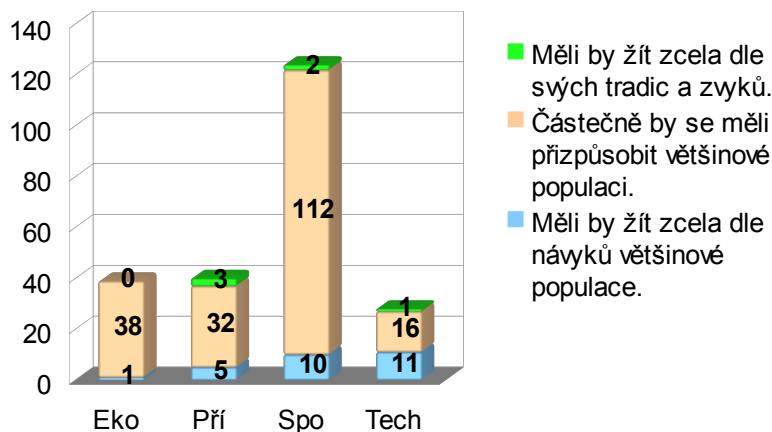
Otázka č.	Pearson chí kvadrát (%)	Korelační koeficient	Obsazenost daty % (menší než 5)
5	0,10	0,226	37,5
6	9,30	0,182	0
7	0,10	0,27	0
8	0,00	0,346	58,3
10	5,90	0,196	37,5
11	83,80	0,065	12,5
12	95,20	0,041	12,5
13	55,60	0,105	37,5
14	62,60	0,093	0
15	86,40	0,06	0
16	17,50	0,151	0
17	92,80	0,051	12,5
18	1,00	0,224	12,5
19	19,00	0,152	0
20	0,80	0,31	25
21	42,10	0,167	33,3
22a)	40,40	0,199	18,8
22b)	64,60	0,175	43,8
22c)	0,10	0,33	18,8
22d)	60,40	0,175	31,3
22e)	75,40	0,163	18,8
23	36,80	0,13	0
24	33,80	0,129	0
25	12,00	0,177	0
26	0,70	0,249	0
27a)	71,40	0,192	31,3
27b)	0,20	0,337	12,5
27c)	5,50	0,295	18,8
27d)	71,50	0,175	31,3



Otázka č. 8

Otázka č. 8

absolutní četnost; n = 231

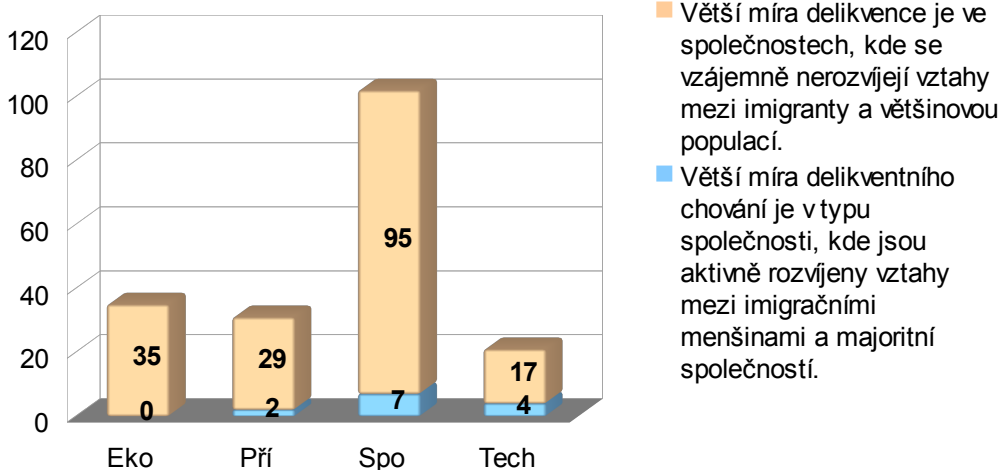


Graf 70: Domníváte se, že by měli imigranti trvale žijící v ČR zcela žít dle návyků většinové populace nebo by měli zachovávat zvyky a tradice své původní kultury?

Otázka č. 10

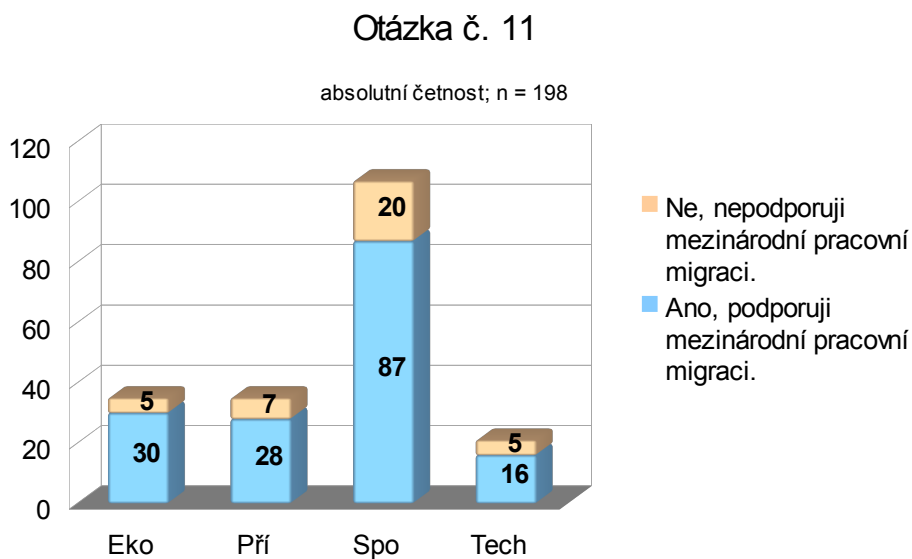
Otázka č. 10

absolutní četnost; n = 189



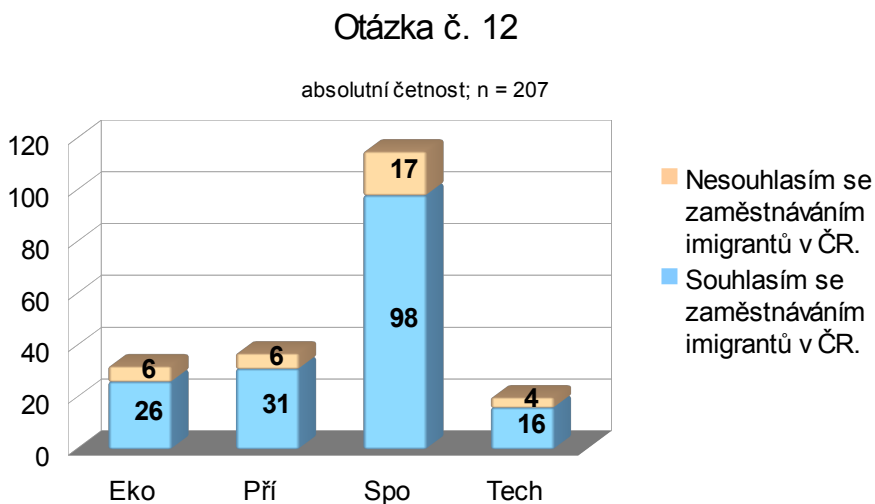
Graf 71: Ve kterém typu společnosti je podle Vás větší míra delikventního chování?

Otázka č. 11



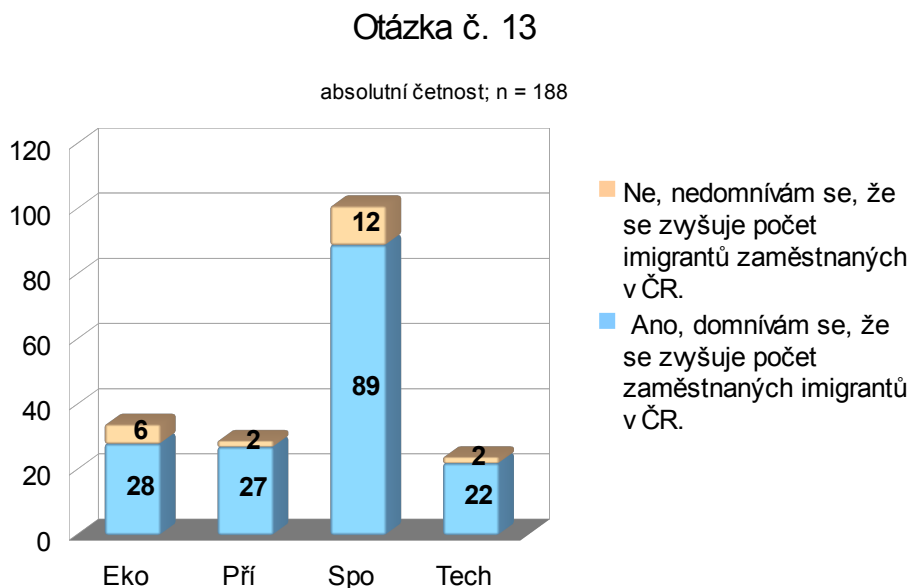
Graf 72: Jste pro nebo proti mezinárodní pracovní migraci?

Otázka č. 12



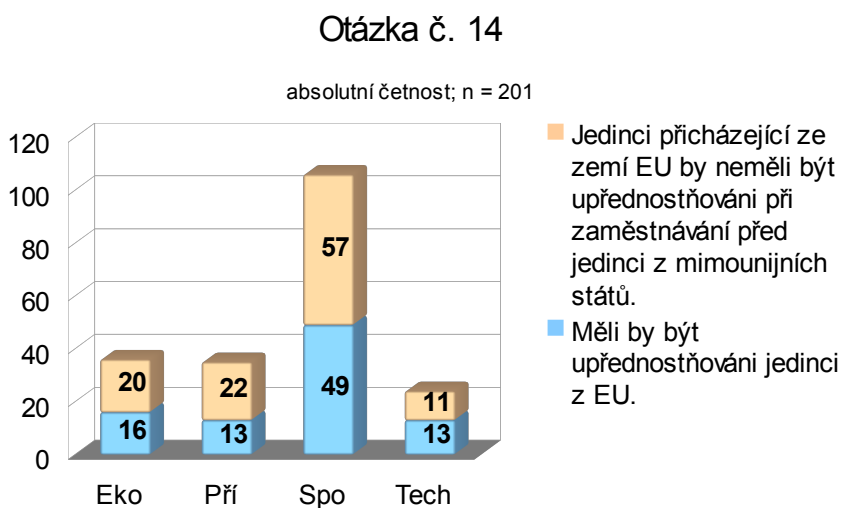
Graf 73: Souhlasíte se zaměstnáváním imigrantů v ČR, nebo s tím nesouhlasíte?

Otázka č. 13



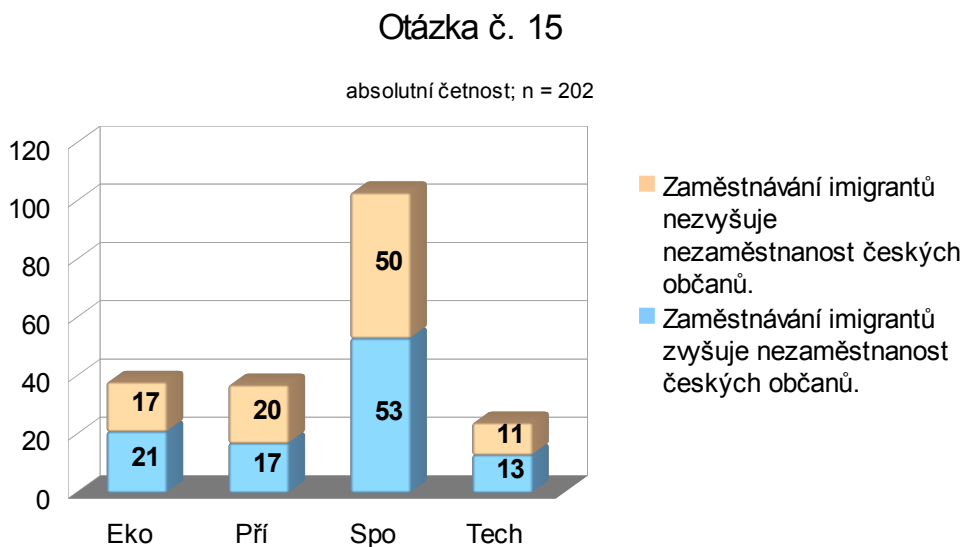
Graf 74: Domníváte se, že se zvyšuje počet imigrantů zaměstnaných v ČR?

Otázka č. 14



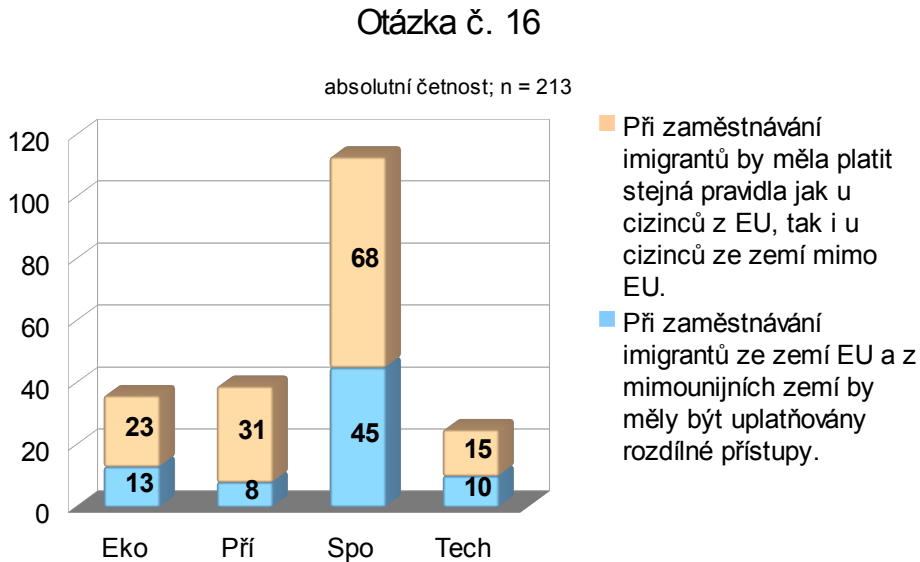
Graf 75: Myslíte si, že by měli být u nás upřednostňováni při zaměstnávání imigrantů jedinci přicházející ze zemí EU před jedinci z mimounijních států?

Otázka č. 15



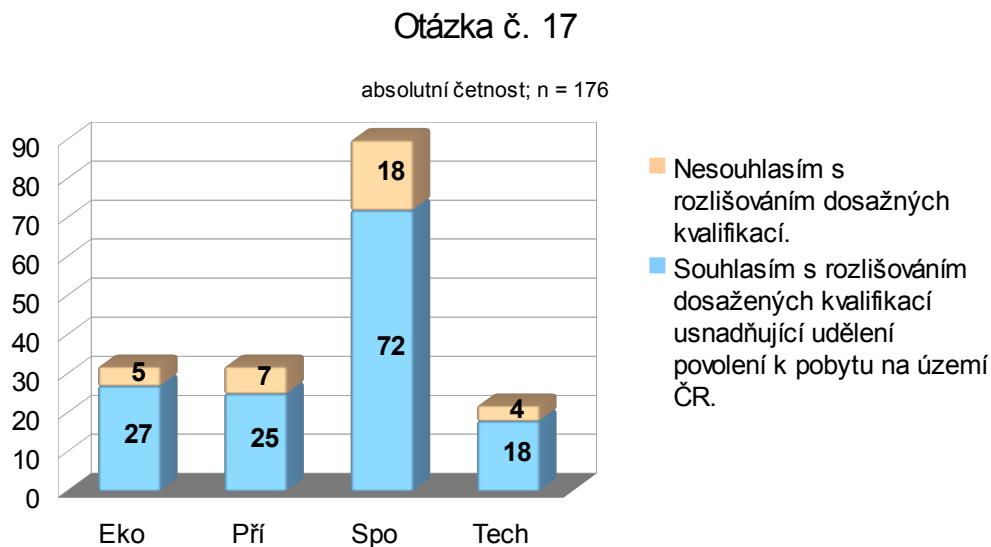
*Graf 76: Myslíte si, že zaměstnávání imigrantů zvyšuje procento nezaměstnanosti českých občanů, nebo na procenta nezaměstnanosti nemá vliv?*

Otázka č. 16



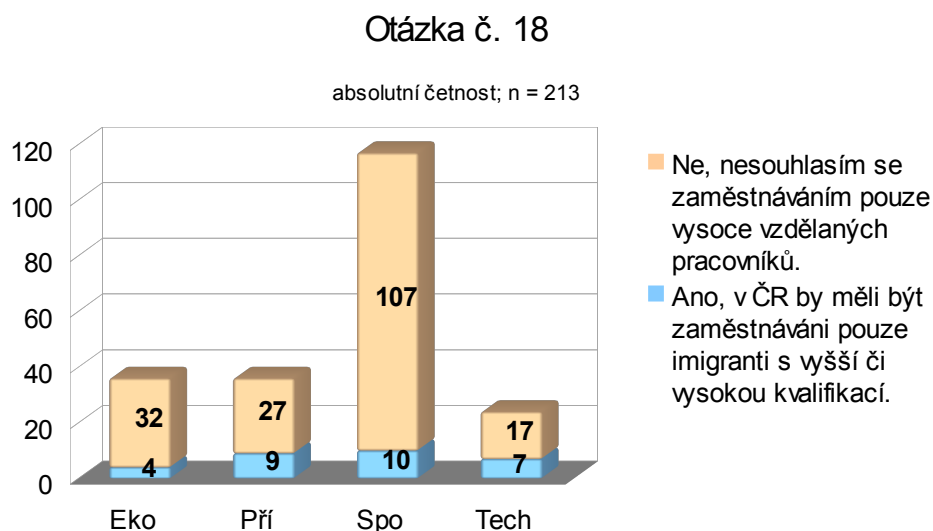
*Graf 77: Myslíte si, že je správné uplatňovat rozdílné přístupy při zaměstnávání imigrantů z EU a imigrantů ze zemí mimo EU, nebo by měla být používána stejná pravidla?*

Otázka č. 17



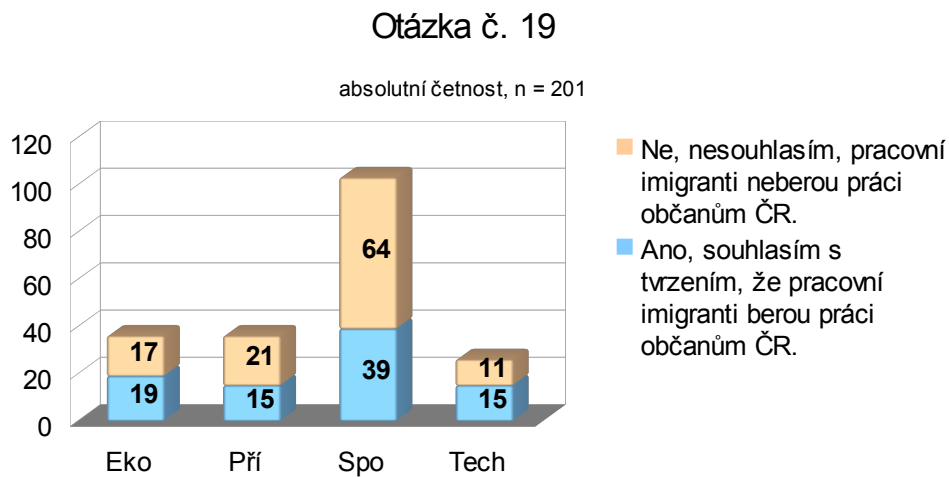
Graf 78: Souhlasíte s rozlišováním dosažených kvalifikací, na jehož základě je následně uděleno občanům z mimounijních států povolení k dlouhodobému pobytu za účelem zaměstnání, tzv. zelené a modré karty.

Otázka č. 18



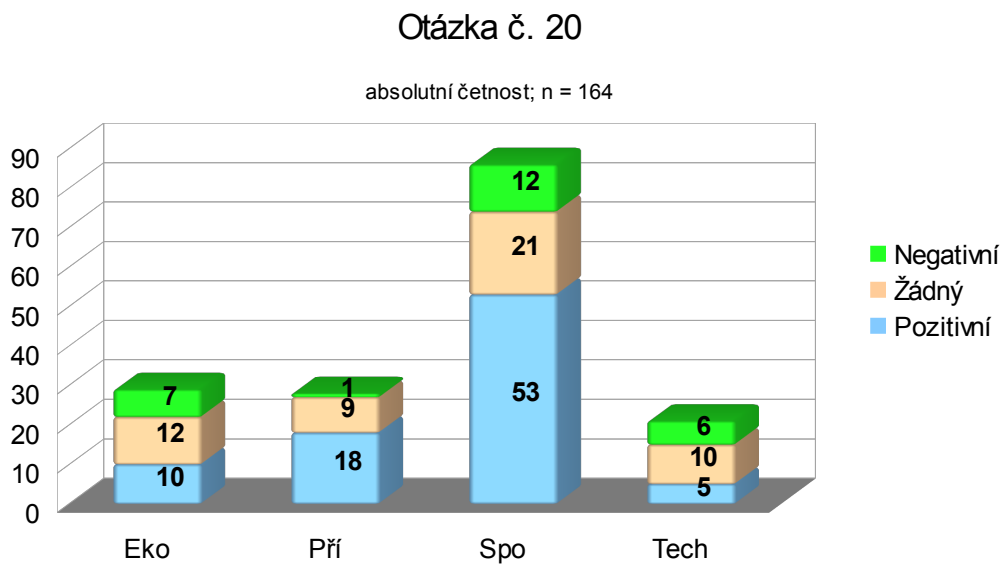
Graf 79: Souhlasíte se zaměstnáváním v ČR pouze těch imigrantů, kteří dosáhli vyššího či vysokého stupně vzdělání?

Otázka č. 19



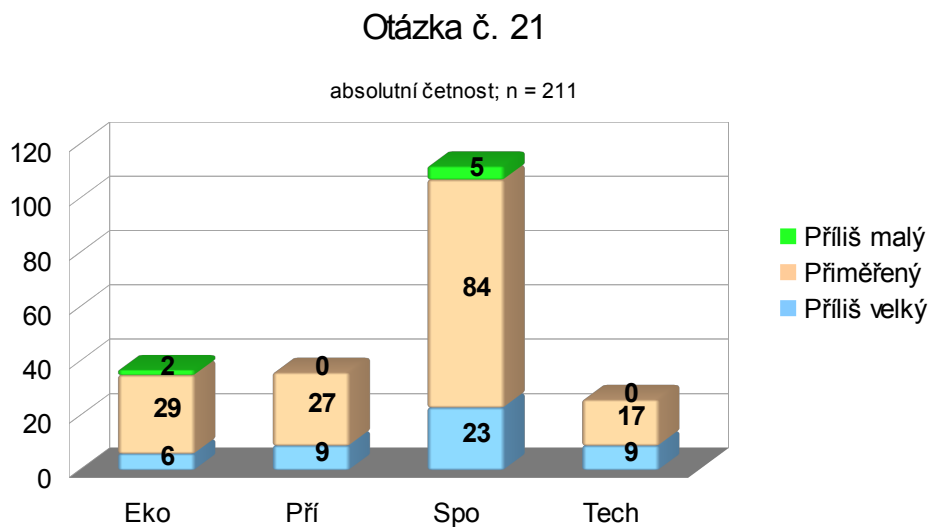
Graf 80: Souhlasíte s tvrzením, že pracovní imigranti berou práci občanům ČR?

Otázka č. 20



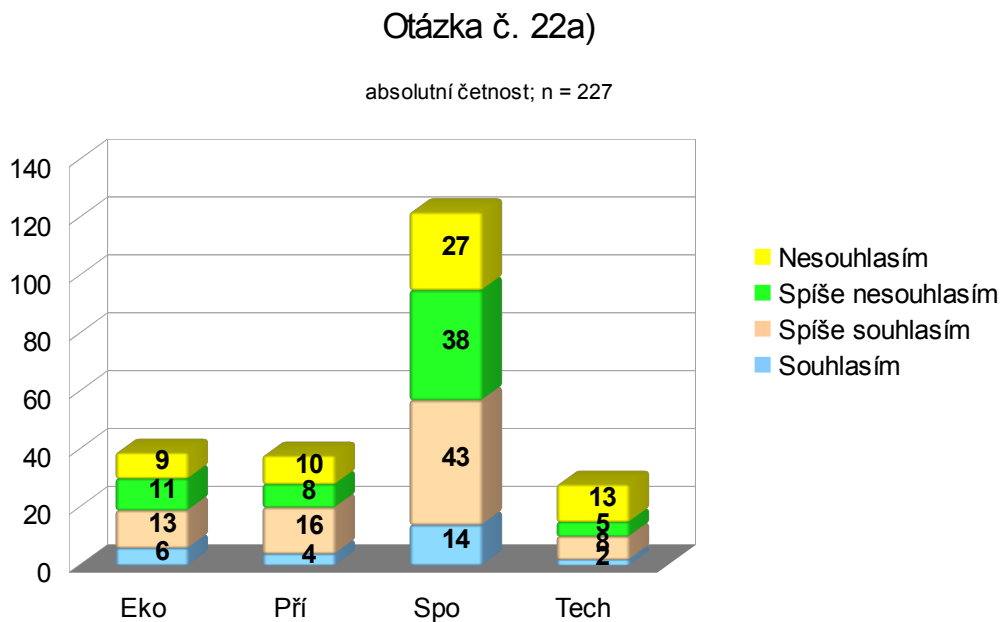
Graf 81: Na uvedené škále vyznačte, jaký přínos má podle Vás zaměstnávání imigrantů pro ekonomiku ČR.

Otázka č. 21



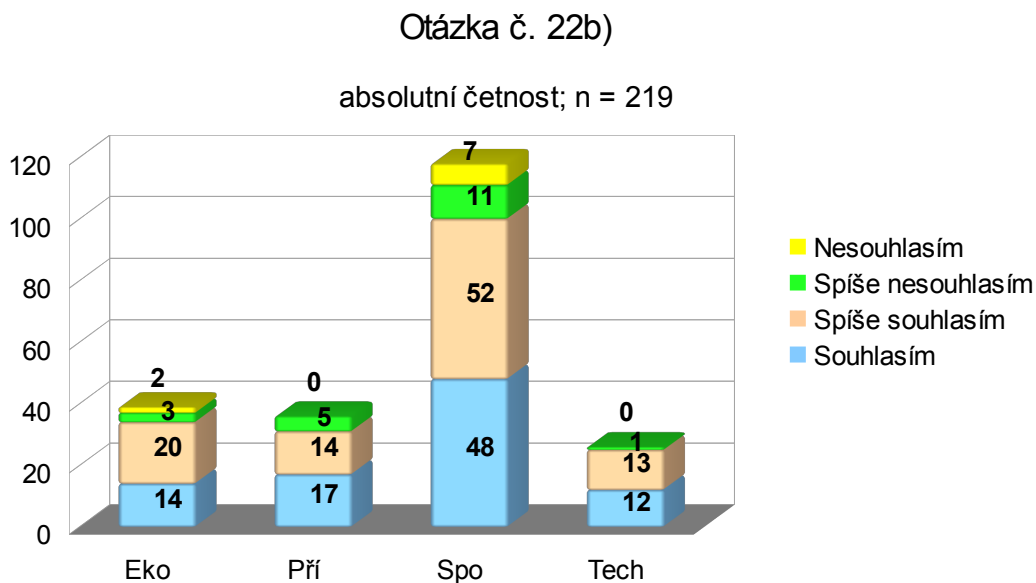
Graf 82: Jaký je podle Vás počet imigrantů v ČR?

Otázka č 22a)



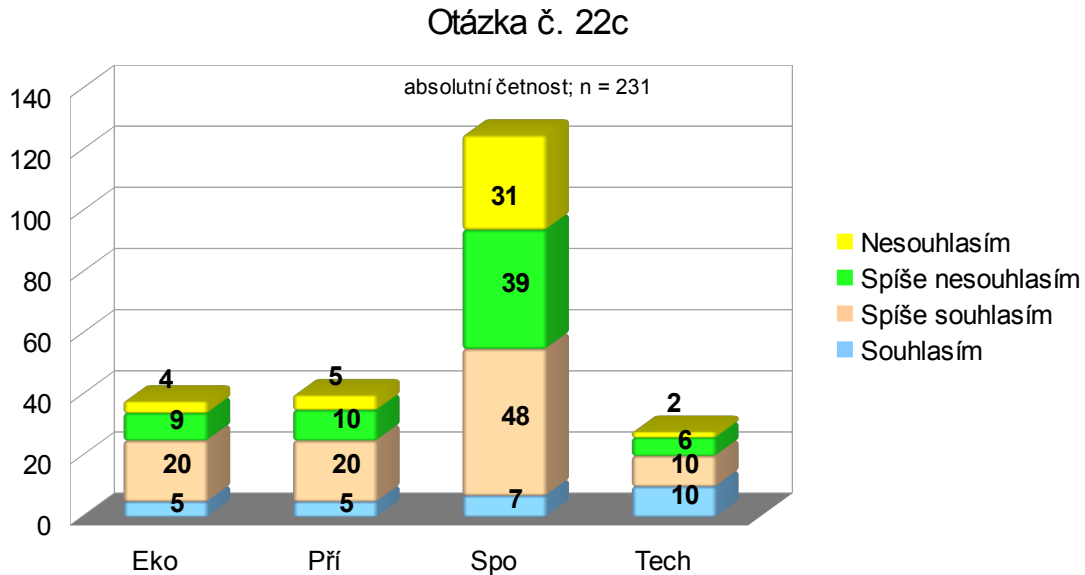
Graf 83: Každý, kdo má zájem žít v ČR, by měl dostat povolení k pobytu.

Otázka č. 22b)



Graf 84: Dlouhodobý pobyt imigrantů by měl podléhat právním opatřením.

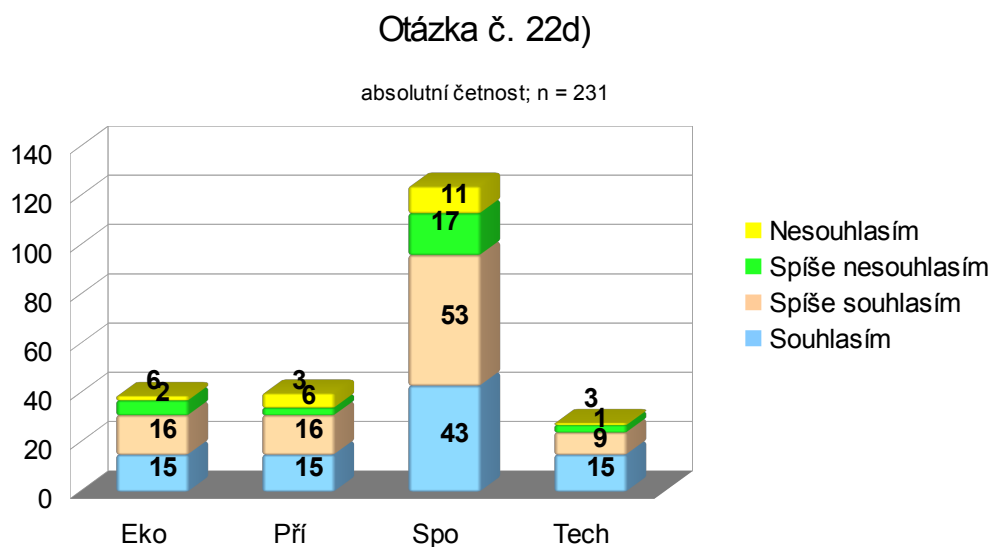
Otázka č. 22c)



Graf 85: Každý imigrant žijící v ČR by se měl zcela přizpůsobit životu českých občanů.

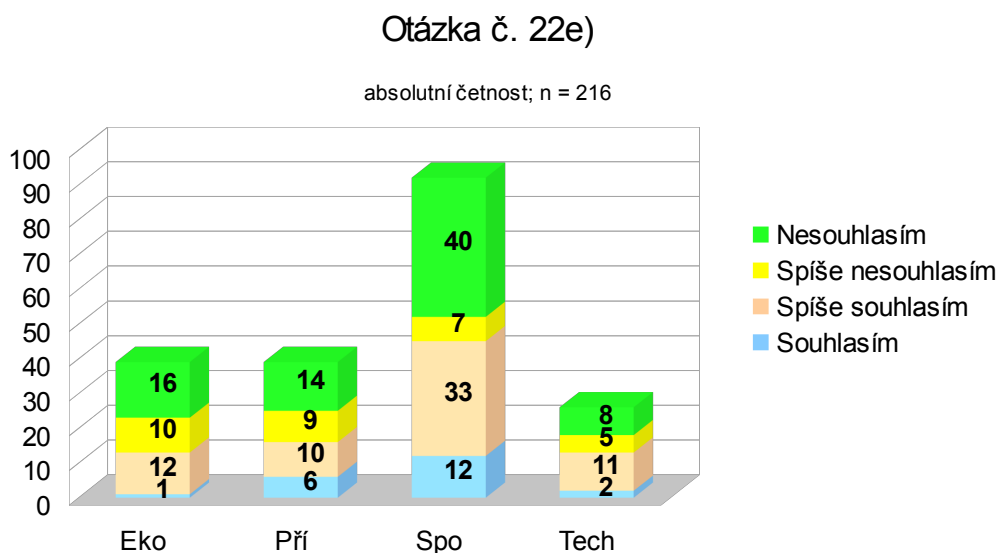


Otázka č. 22d)



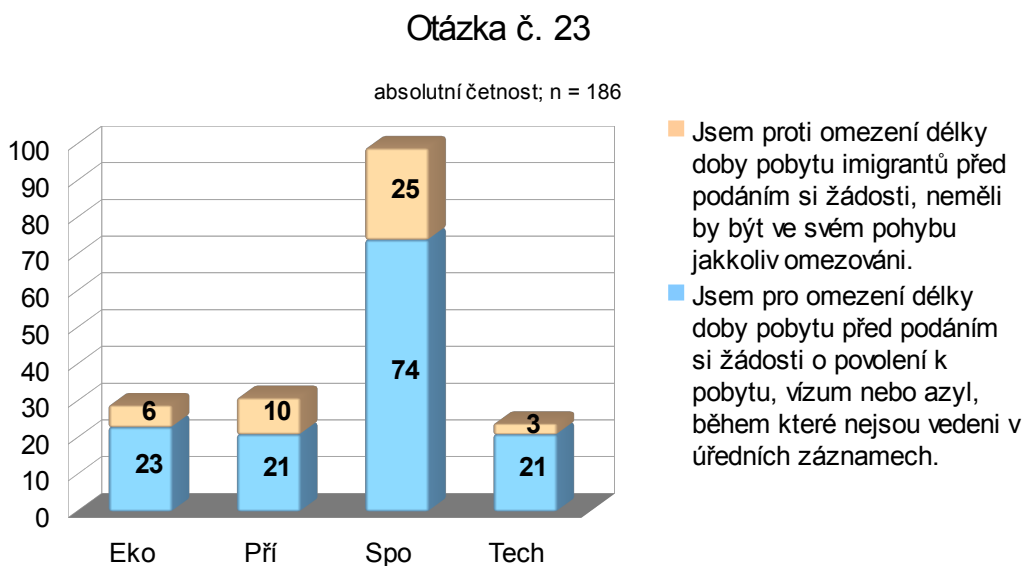
Graf 86: Znalost českého jazyka doložená praktickou zkouškou je nutností pro udělení trvalého pobytu v ČR.

Otázka č. 22e)



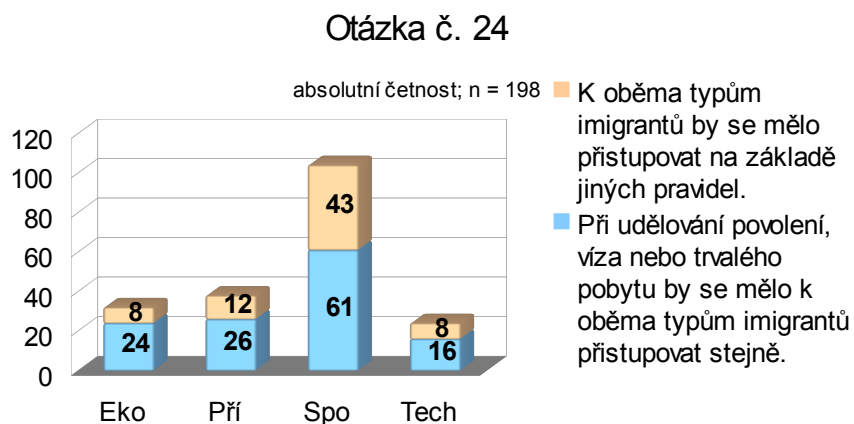
Graf 87: Při udělování trvalého pobytu by měli být upřednostňováni imigranti ze zemí EU před imigranty z nečlenských zemí.

Otázka č. 23



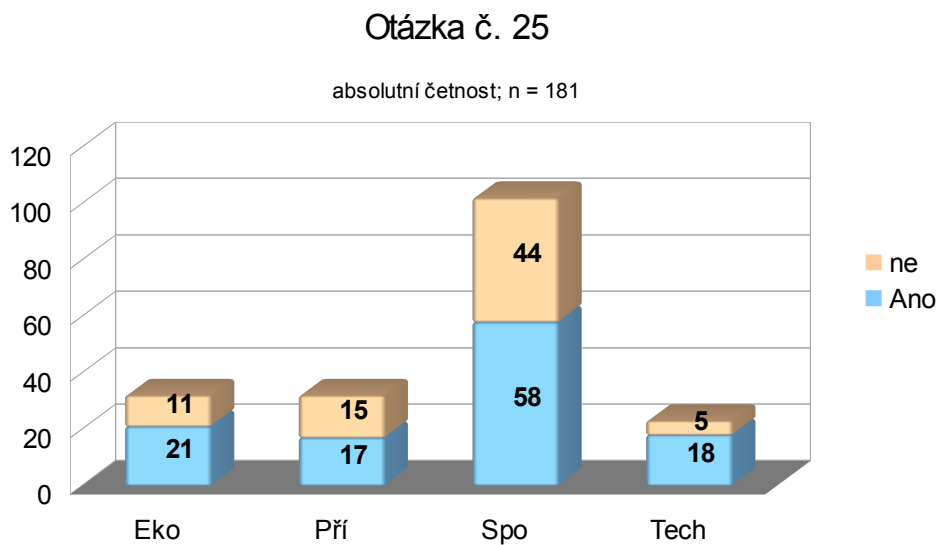
*Graf 88: Jste pro nebo proti omezení délky pobytu imigrantů na území ČR před podáním si žádosti o dlouhodobý pobyt, vízum či azyl, během níž se pohybují zcela bez vědomí úřadů, nebo by neměli být ve svém pohybu jakkoliv omezováni?*

Otázka č. 24



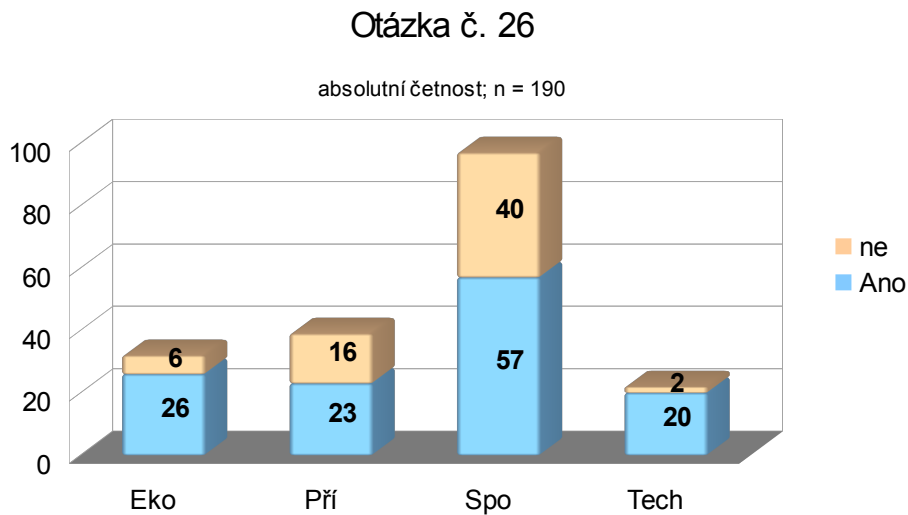
*Graf 89: Myslíte si, že by omezení délky pobytu na území ČR před podáním žádosti o dlouhodobý pobyt, dlouhodobé vízum či trvalý pobyt mělo být stejné pro imigranty ze zemí EU i pro imigranty z nečlenských zemí, nebo by se mělo rozlišovat, zda se jedná o jedince z členských či nečlenských zemí, tudíž přistupovat k oběma na základě jiných pravidel?*

Otázka č. 25



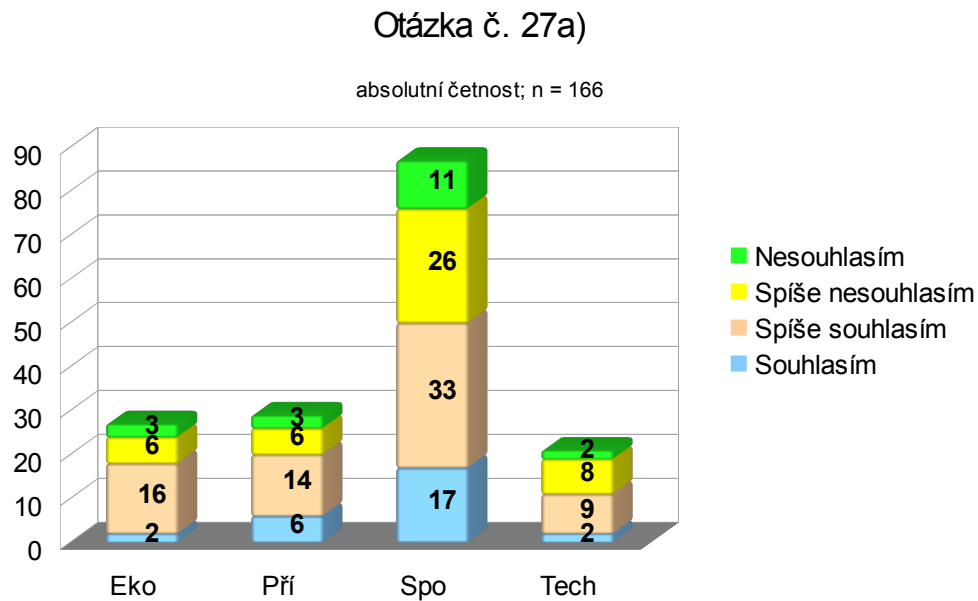
Graf 90: Domníváte se, že počet imigrantů v ČR ovlivňuje míru kriminality?

Otázka č. 26



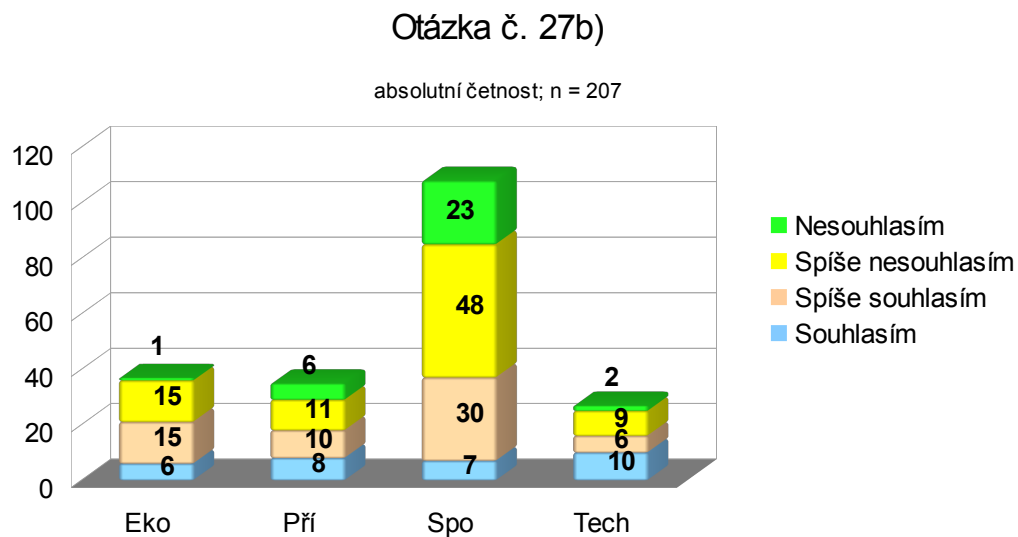
Graf 91: Domníváte se, že by měl být jakýkoliv imigrant, který spáchal trestný čin, vyhoštěn z ČR?

Otázka č. 27a)



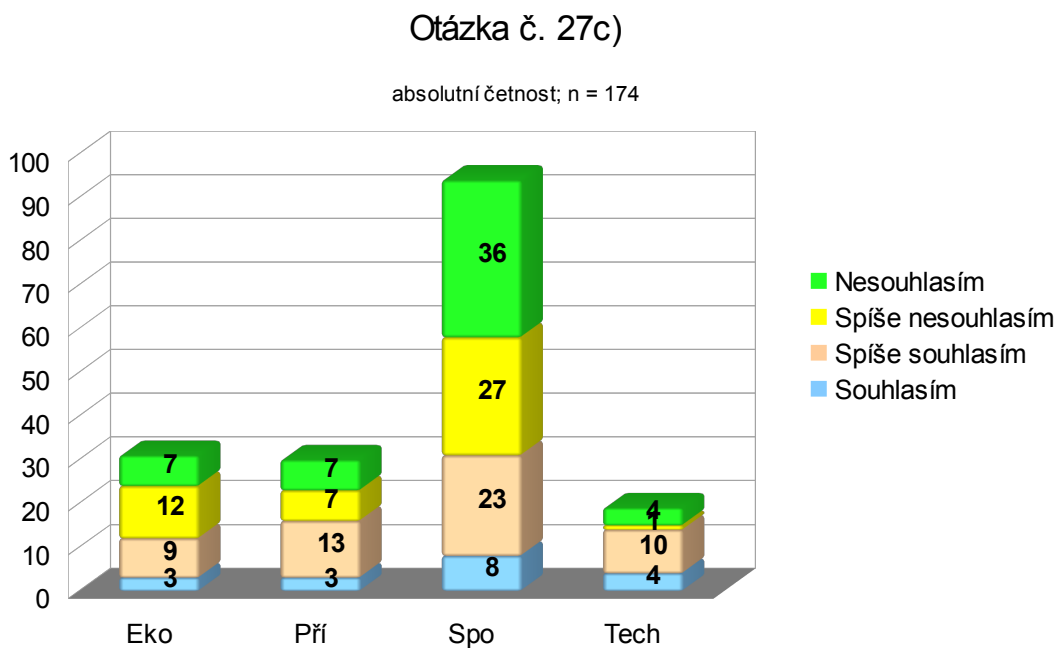
*Graf 92: Nelegální migrace v ČR je stejně rozšířena jako legální migrace.*

Otázka č. 27b)



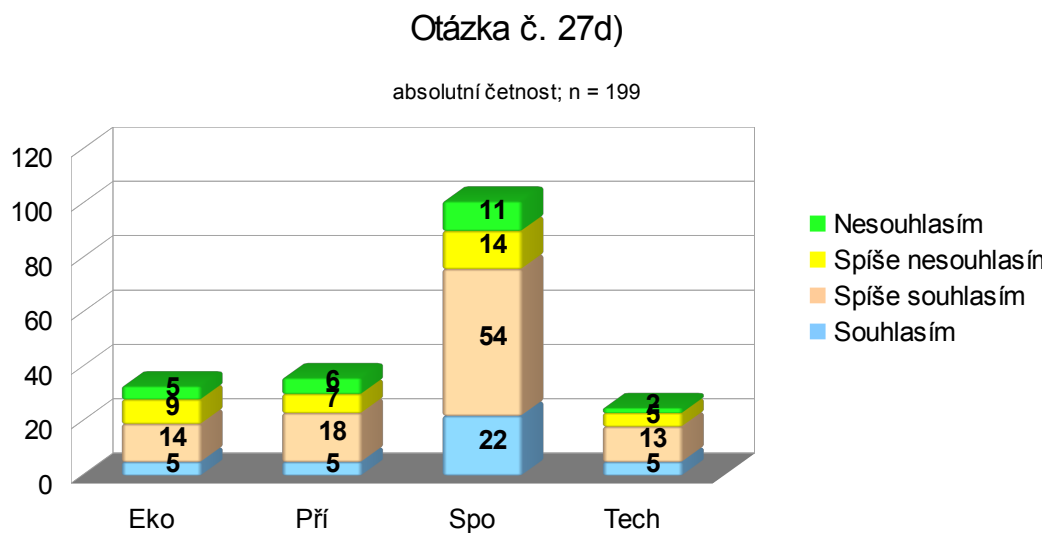
*Graf 93: Rostoucí počet imigrantů narušuje bezpečnost v ČR.*

Otázka č. 27c)



Graf 94: Trestnou činnost páchají ve větší míře jedinci přicházející z nečlenských zemí před imigranty z EU.

Otázka č. 27d)



Graf 95: Efektivní integrace imigrantů zabrání páčání trestné činnosti.