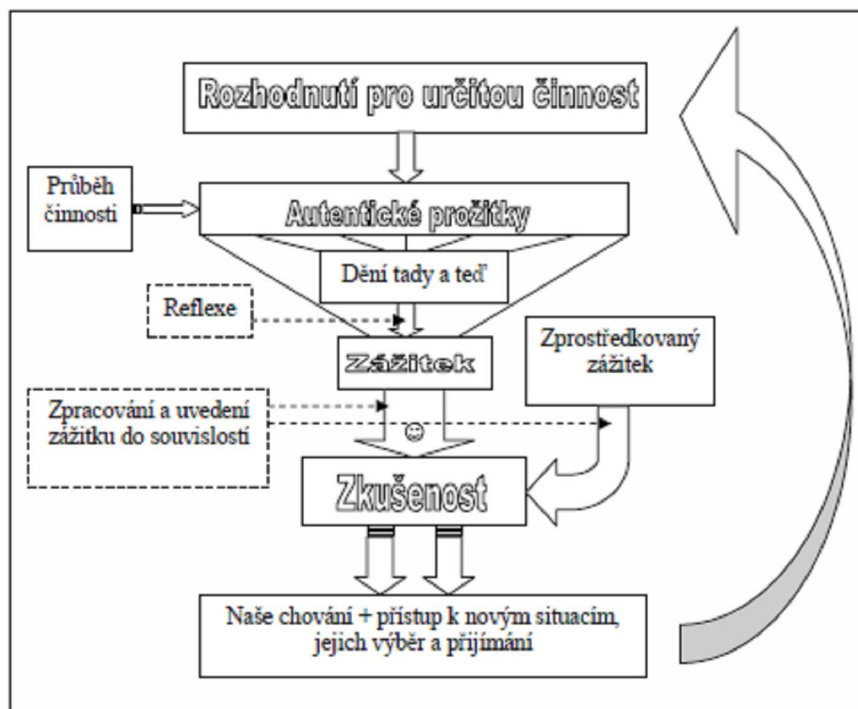


## SEZNAM PŘÍLOH

- Příloha 1: Vliv zážitku na naše budoucí rozhodování – „zážitkový cyklus“
- Příloha 2: Doprovodný dopis k rozesílání dotazníku
- Příloha 3: Vybrané otázky ze Závěrečné zprávy studijního pobytu Erasmus
- Příloha 4: Otázky pro řízené rozhovory s Erasmus koordinátory
- Příloha 5: Seznam koordinátorů programu Erasmus na katedrách geografické sekce PřF UK v roce 2009/2010
- Příloha 6: Otázky pro řízené rozhovory s Erasmus koordinátory
- Příloha 7: Podíl studentů vyjíždějících na Erasmus stáž na studentské populaci států Evropy v roce 2007/2008
- Příloha 8: Mezinárodní studenti ve vybraných evropských zemích v akademických letech 1998/1999 až 2001/2002
- Příloha 9: Studenti vysokých škol v České republice v letech 2002 až 2008
- Příloha 10: Pořadí nejdůležitějších kritérií výběru Erasmus stáže pro studenty geografie na PřF UK
- Příloha 11: Studenti a absolventi českých veřejných vysokých škol k 31. 10. 2006
- Příloha 12: Počty studentů vybraných českých vysokých škol, kteří absolvovali Erasmus stáž v akademickém roce 2006/2007
- Příloha 13: Počet výjezdů českých studentů na Erasmus stáž podle států v letech 1998 až 2008
- Příloha 14: Destinace Erasmus stáží studentů geografie na PřF UK v letech 2005 až 2010
- Příloha 15: Obsazovanost nabídky programu Erasmus studenty geografie na PřF v letech 2005 – 2010
- Příloha 16: Výdaje na vzdělávání v Evropě a okolí na konci 90. let
- Příloha 17: Jazyk stáže uvedený respondenty
- Příloha 18: Důležitost jazykové motivace podle jazyka Erasmus stáže respondentů
- Příloha 19: Hodnocení faktorů motivace k účasti na Erasmus stáži pro studenty geografie na PřF UK
- Příloha 20: Faktory motivace k účasti na Erasmus stáži pro studenty geografie na PřF UK)
- Příloha 21: Prioritní kritérium při výběru Erasmus stáže studenty různých ročníků studia geografie na PřF UK
- Zvláštní příloha D: Dotazník

# PŘÍLOHY

## Příloha 1: Vliv zážitku na naše budoucí rozhodování – „zážitkový cyklus“



Zdroj: Kirchner a kol. 2006

## Příloha 2: Doprovodný dopis k rozesílání dotazníku

Dobrý den

Jako bývalého Erasmus studenta / studentku bych Vás ráda požádala o spolupráci na mé diplomové práci na téma Zahraniční studijní stáže jako forma mobility. Touto cestou Vás žádám o vyplnění přiloženého dotazníku. Věřím, že Vaše názory a informace mohou do budoucna pomoci ve zkvalitnění zahraničních stáží. Vyplněný dotazník prosím pošlete zpět na tuto mailovou adresu. Pokud Vás téma mého výzkumu zaujme, ráda Vám poskytnu závěrečné výsledky. Neváhejte se na mě obrátit s jakýmkoliv dotazem.

Předem děkuji za Váš čas a spolupráci  
Přeji hezký den

Dana Králová

(studentka geografie na PřF UK)  
Kontakt: Danuseneres @seznam.cz

Zdroj: vlastní zpracování

## Příloha 3: Vybrané otázky ze Závěrečné zprávy studijního pobytu Erasmus

Co vás motivovalo studovat v zahraničí?

V jakém jazyce jste studoval/a na zahraniční vysoké škole?

Byl/a jste během studia v zahraničí začleněn/a do studijních skupin s místními studenty?

Jak byste zhodnotil/a svoji integraci mezi místní studenty? (hodnocení jako ve škole):

Celkově ohodnoťte pobyt Erasmus (hodnocení jako ve škole): \_\_\_\_

Zdroj: NAEP – Erasmus – Databáze závěrečných zpráv

#### **Příloha 4: Otázky pro řízené rozhovory s Erasmus koordinátory**

- 1) *Jak se zájem studentů o účast na Erasmus stáži mění v čase?  
Jací studenti mají zájem vyjet na Erasmus stáž?  
Jaká jsou hlavní kritéria při výběrovém řízení?  
Zaznamenáváte v posledních letech zájem mladších studentů (bakalářského stupně)?*
- 2) *Jaké jsou preference destinací studentů?  
O jaké země a o jaké univerzity je největší zájem?  
Mění se tento zájem v čase?  
Jaká je využitelnost nabídky výjezdů do různých destinací studia?*
- 3) *Odpovídá změna nabídky v rámci bilaterálních smluv zájmu z řad studentů?  
Jaký je důvod ukončení nebo navázání některých bilaterálních dohod?  
Reprezentují bilaterální dohody mezinárodní síť vztahů kateder?*

*Zdroj: Vlastní zpracování*

#### **Příloha 5: Seznam koordinátorů programu Erasmus na katedrách geografické sekce PřF UK v roce 2009/2010**

| <b>Katedra</b>                                    | <b>Erasmus koordinátor</b>     |
|---|--------------------------------|
| Katedra fyzické geografie a geoekologie           | Mgr. Dagmar Chalupová          |
| Katedra sociální geografie a regionálního rozvoje | RNDr. Jiří Vágner, Ph. D.      |
| Katedra demografie a geodemografie                | RNDr. Tomáš Kučera, CSc.       |
| Katedra aplikované geoinformatiky a kartografie   | Ing. Markéta Potůčková, Ph. D. |

*Zdroj: PřF UK – Erasmus*

#### **Příloha 6: Otázky pro řízené rozhovory s Erasmus koordinátory**

- 1) *Jak se zájem studentů o účast na Erasmus stáži mění v čase?  
Jací studenti mají zájem vyjet na Erasmus stáž?  
Jaká jsou hlavní kritéria při výběrovém řízení?  
Zaznamenáváte v posledních letech zájem mladších studentů (bakalářského stupně)?*
- 2) *Jaké jsou preference destinací studentů?  
O jaké země a o jaké univerzity je největší zájem?  
Mění se tento zájem v čase?  
Jaká je využitelnost nabídky výjezdů do různých destinací studia?*
- 3) *Odpovídá změna nabídky v rámci bilaterálních smluv zájmu z řad studentů?  
Jaký je důvod ukončení nebo navázání některých bilaterálních dohod?  
Reprezentují bilaterální dohody mezinárodní síť vztahů kateder?*

*Zdroj: Vlastní zpracování*

**Příloha 7: Podíl studentů vyjíždějících na Erasmus stáž na studentské populaci států Evropy v roce 2007/2008**

| Stát                             | Populace studentů (2007) | Počet vyjíždějících Erasmus studentů /2007/2008) | Podíl (v %) |
|----------------------------------|--------------------------|--|-------------|
| LI – Liechtenstein               | 700                      | 45   | 6,43%       |
| AT – Österreich                  | 261.000                  | 4.608  | 1,77%       |
| CZ – Česká republika             | 362.600                  | 5.587  | 1,54%       |
| ES – España                      | 1.777.500                | 24.984   | 1,41%       |
| IS – Ísland                      | 15.800                   | 216  | 1,37%       |
| BE – België / Belgique / Belgien | 393.700                  | 5.378  | 1,37%       |
| LT – Lietuva                     | 199.900                  | 2.653  | 1,33%       |
| PT – Portugal                    | 366.700                  | 4.753  | 1,30%       |
| FI – Suomi / Finland             | 309.200                  | 3.952  | 1,28%       |
| MT – Malta                       | 9.800                    | 117  | 1,19%       |
| FR – France                      | 2.179.500                | 25.945   | 1,19%       |
| DE – Deutschland                 | 2.278.900                | 26.286   | 1,15%       |
| EE – Eesti                       | 68.800                   | 717  | 1,04%       |
| SI – Slovenia                    | 115.900                  | 1.192  | 1,03%       |
| NL – Nederland                   | 590.100                  | 5.986  | 1,01%       |
| IE – Eire / Ireland              | 190.300                  | 1.817  | 0,95%       |
| LV – Latvija                     | 129.500                  | 1.187  | 0,92%       |
| IT – Italia                      | 2.033.600                | 18.364   | 0,90%       |
| HU – Magyarország                | 431.600                  | 3.752  | 0,87%       |
| DK – Danmark                     | 232.200                  | 1.996  | 0,86%       |
| SK – Slovenská republika         | 218.000                  | 1.697  | 0,78%       |
| CY – Kypros                      | 22.200                   | 152  | 0,68%       |
| SE – Sverige                     | 413.700                  | 2.541  | 0,61%       |
| PL – Polska                      | 2.146.900                | 12.854   | 0,60%       |
| NO – Norge                       | 215.200                  | 1.154  | 0,54%       |
| BG - Balgárijá                   | 258.700                  | 1.140  | 0,44%       |
| UK – United Kingdom              | 2.362.800                | 10.278   | 0,43%       |
| GR – Ellas                       | 602.900                  | 2.468  | 0,41%       |
| RO – Romania                     | 928.200                  | 3.379  | 0,36%       |
| TR – Türkiye                     | 2.453.700                | 7.119  | 0,29%       |

Zdroj: Erasmus statistiky Evropské komise (2010)

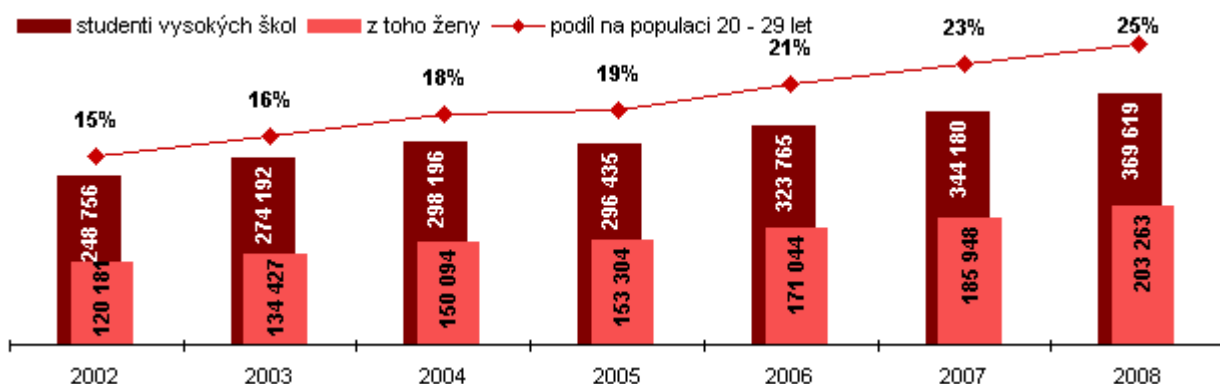
**Příloha 8: Mezinárodní studenti ve vybraných evropských zemích v akademických letech 1998/1999 až 2001/2002**

|                       | 1998-99 | 1999-00 | 2000-01 | 2001-02 | % change<br>1998-99 to 2001-02 |
|-----------------------|---------|---------|---------|---------|--------------------------------|
| Western Europe        | 762.6   | 795.1   | 820.2   | 898.2   | 17.8                           |
| Austria               | 29.8    | 30.4    | 31.7    | 28.5    | -4.4                           |
| Belgium               | 36.1    | 38.8    | 38.2    | 40.4    | 11.9                           |
| Cyprus                | 1.9     | 2.0     | 2.5     | 3.1     | 63.2                           |
| Denmark               | 12.3    | 12.9    | 12.5    | 14.5    | 17.9                           |
| Finland               | 4.8     | 5.6     | 6.3     | 6.8     | 41.7                           |
| France (1)            | 131.0   | 137.1   | 147.4   | 165.4   | 26.3                           |
| Germany               | 178.2   | 187.0   | 199.1   | 219.0   | 22.9                           |
| Greece                | –       | –       | –       | 8.6     | –                              |
| Ireland (2)           | 7.2     | 7.4     | 8.2     | 9.2     | 27.8                           |
| Italy                 | 23.5    | 24.9    | 29.2    | 28.4    | 20.9                           |
| Netherlands (3)       | 13.6    | 14.0    | 16.6    | 18.9    | 39.0                           |
| Norway                | 9.0     | 8.7     | 8.8     | 9.5     | 5.6                            |
| Portugal              | –       | 11.2    | –       | 15.7    | –                              |
| Spain                 | 33.0    | 40.7    | 39.9    | 44.9    | 36.1                           |
| Sweden                | 24.4    | 25.5    | 26.3    | 28.7    | 17.6                           |
| Switzerland           | 25.3    | 26.0    | 27.8    | 29.3    | 15.8                           |
| United Kingdom (4)    | 232.5   | 222.9   | 225.7   | 227.3   | -2.2                           |
| Central Europe        | 42.7    | 39.9    | 55.1    | 52.5    | 23.0                           |
| Bulgaria              | 8.4     | 8.1     | 8.1     | 8.0     | -4.8                           |
| Czech Republic (5)    | 4.6     | 5.5     | 7.8     | 9.8     | 113.0                          |
| Hungary (6)           | 8.9     | –       | 11.2    | 11.8    | 32.6                           |
| Latvia (7)            | 1.8     | 6.0     | 7.9     | 3.3     | 83.3                           |
| Poland (8)            | 5.7     | 6.1     | 6.7     | 7.4     | 29.8                           |
| Romania               | 13.3    | 12.6    | 11.7    | 10.6    | -20.3                          |
| Slovak Republic       | –       | 1.6     | 1.7     | 1.6     | –                              |
| Other Europe          | 82.3    | 21.3    | 101.6   | 110.4   | 34.1                           |
| Belarus               | 2.7     | 2.7     | 1.8     | 2.6     | -3.7                           |
| Croatia               | 0.5     | –       | 2.7     | 0.7     | 40.0                           |
| Moldova               | –       | –       | 2.6     | 2.9     | –                              |
| Russian Federation    | 41.2    | –       | 64.1    | 70.7    | 71.6                           |
| Serbia and Montenegro | 1.3     | 0.9     | 0.8     | –       | –                              |
| Turkey (9)            | 18.3    | 17.7    | 16.7    | 16.3    | -10.9                          |
| Ukraine               | 18.3    | –       | 12.9    | 17.2    | -6.0                           |

Poznámky: - počty studentů jsou uvedeny v tisících  
 - % change = směna počtu mezinárodních studentů v %  
 - čísla v závorce jsou označena neúplná data

Zdroj: UNESCO Institute for Statistics

## Příloha 9: Studenti vysokých škol v České republice v letech 2002 až 2008



Zdroj: ČSÚ – Věda a výzkum (2010)

## Příloha 10: Pořadí nejdůležitějších kritérií výběru Erasmus stáže pro studenty geografie na PřF UK

| Kritérium výběru                        | Pořadí důležitosti kritéria | Studenti, kteří kritérium uvedli jako jedno ze třech nejdůležitějších |                         |
|---|-----------------------------|---|-------------------------|
|   |                             | Počet respondentů   | Podíl respondentů (v %) |
| Jazyk výuky na zahraniční univerzitě    | 1                           | 75  | 65,2                    |
| Jazyk státu stáže                       | 2                           | 41  | 35,7                    |
| Předměty na zahraniční univerzitě       | 3                           | 36  | 31,3                    |
| Odborné zaměření zahraniční katedry     | 4                           | 33  | 28,7                    |
| Kultura zvolené země                    | 5                           | 22  | 19,1                    |
| Doporučení předchozích Erasmus studentů | 6                           | 20  | 17,4                    |
| Omezená nabídka stáží                   | 7                           | 20  | 17,4                    |
| Přírodní podmínky oblasti               | 8                           | 15  | 13,0                    |
| Geografická poloha univerzitního města  | 9                           | 13  | 11,3                    |
| Vzdálenost od Česka                     | 10                          | 10  | 8,7                     |
| Výše stipendia pro zvolenou zemi        | 11                          | 9   | 7,8                     |
| Pedagogové na zahraniční univerzitě     | 12                          | 7   | 6,1                     |
| Velikost univerzitního města            | 13                          | 6   | 5,2                     |
| Osobní kontakty ve zvolené zemi         | 14                          | 5   | 4,3                     |
| Možnosti kulturního vyžití              | 15                          | 4   | 3,5                     |
| Cenová hladina ve zvolené zemi          | 16                          | 4   | 3,5                     |
| Předchozí návštěva zvolené země         | 17                          | 3   | 2,6                     |
| Velikost univerzity                     | 18                          | 1   | 1,0                     |
| Doporučení rodiny a ostatních přátel    | 19                          | 0   | 0                       |

Zdroj: vlastní zpracování výsledků dotazníkového šetření (n = 115)

**Příloha 11: Studenti a absolventi českých veřejných vysokých škol k 31. 10. 2006**

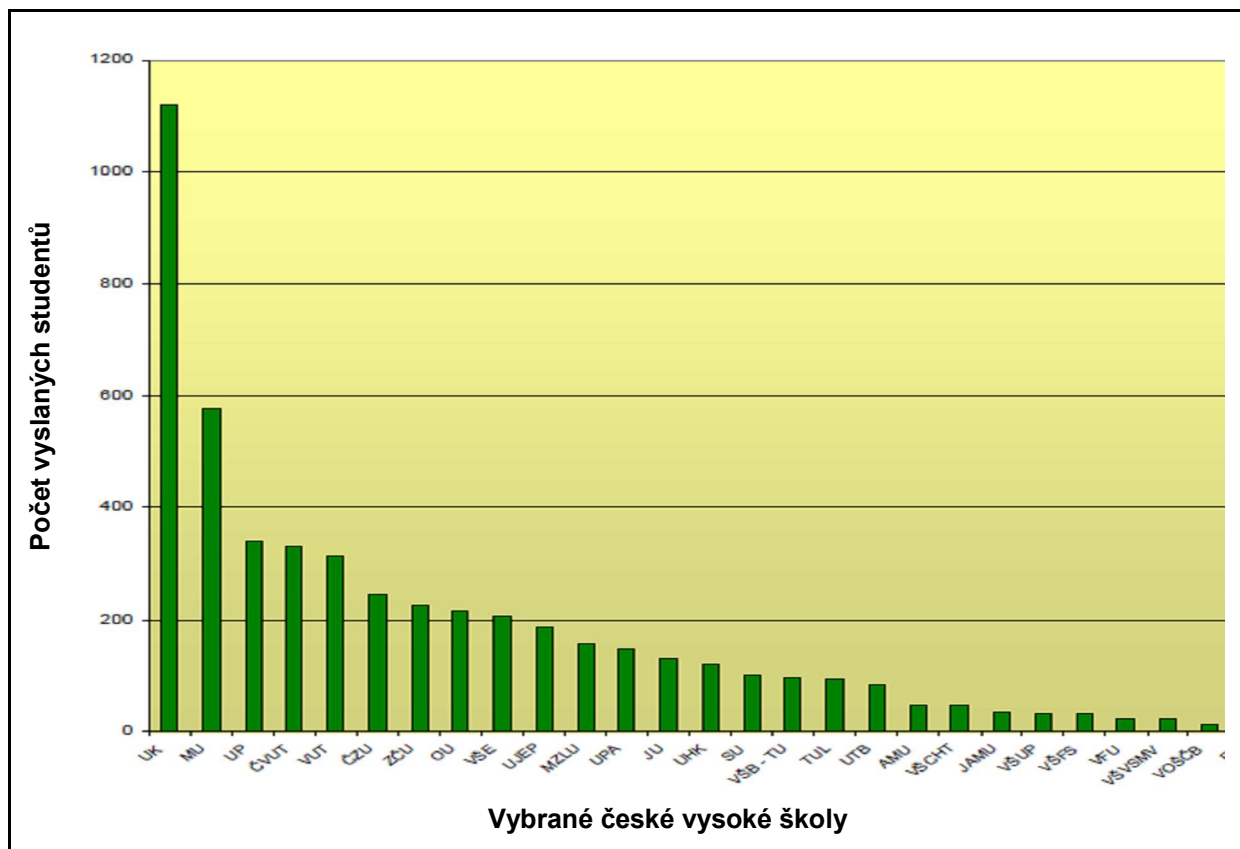
| Vysoká škola   | Studenti <sup>1)</sup> |                |                            |                |  |                                       | Absolventi<br>1,2) |
|--|------------------------|----------------|----------------------------|----------------|--|---------------------------------------|--------------------|
|  | celkem                 | z toho<br>ženy | českého státního občanství |                |  | jiného<br>státního<br>občanství<br>2) |                    |
|  |                        |                | studium prezenční          |                | studium<br>distanční a<br>kombino-<br>vané |                                       |                    |
|  |                        |                | celkem                     | z toho<br>ženy |  |                                       |                    |
| <b>Vysoké školy</b>                                  | <b>292 520</b>         | <b>152 534</b> | <b>211 827</b>             | <b>112 150</b> | <b>63 557</b>                              | <b>19 999</b>                         | <b>48 454</b>      |
| Univerzita Karlova v Praze                           | 46 101                 | 27 778         | 32 030                     | 20 194         | 8 381                                      | 5 929                                 | 6 453              |
| Jihočeská univerzita v Českých Budějovicích          | 9 984                  | 7 016          | 7 551                      | 5 344          | 2 365                                      | 110                                   | 1 884              |
| Univerzita Jana Evangelisty Purkyně v Ústí nad Labem | 9 106                  | 5 988          | 6 391                      | 4 215          | 2 661                                      | 97                                    | 1 338              |
| Masarykova univerzita                                | 32 483                 | 19 926         | 21 402                     | 13 601         | 8 776                                      | 3 033                                 | 5 519              |
| Univerzita Palackého v Olomouci                      | 18 887                 | 13 039         | 12 515                     | 8 912          | 5 140                                      | 1 323                                 | 2 983              |
| Veterinární a farmaceutická univerzita Brno          | 2 552                  | 2 069          | 2 081                      | 1 751          | 190  | 283                                   | 322                |
| Ostravská univerzita v Ostravě                       | 8 485                  | 5 848          | 6 268                      | 4 518          | 2 030                                      | 204                                   | 1 850              |
| Univerzita Hradec Králové                            | 7 303                  | 4 593          | 4 715                      | 3 057          | 2 555                                      | 71                                    | 1 224              |
| Slezská univerzita v Opavě                           | 5 524                  | 3 756          | 3 909                      | 2 699          | 1 350                                      | 279                                   | 778                |
| České vysoké učení technické v Praze                 | 22 747                 | 4 328          | 18 691                     | 3 621          | 2 638                                      | 1 475                                 | 2 828              |
| Vysoká škola chemicko-technologická v Praze          | 3 973                  | 2 247          | 2 934                      | 1 735          | 803  | 246                                   | 475                |
| Západočeská univerzita v Plzni                       | 16 748                 | 7 903          | 14 093                     | 6 784          | 2 378                                      | 316                                   | 2 902              |
| Technická univerzita v Liberci                       | 8 178                  | 4 150          | 5 907                      | 2 970          | 1 889                                      | 392                                   | 1 173              |
| Univerzita Pardubice                                 | 8 567                  | 4 396          | 6 415                      | 3 430          | 2 059                                      | 114                                   | 1 371              |
| Vysoké učení technické v Brně                        | 20 736                 | 4 270          | 16 669                     | 3 436          | 2 751                                      | 1 362                                 | 3 792              |
| Vysoká škola báňská - Technická univerzita Ostrava   | 21 451                 | 8 061          | 14 084                     | 5 763          | 6 382                                      | 1 029                                 | 3 408              |
| Univerzita Tomáše Bati ve Zlíně                      | 9 906                  | 5 554          | 5 294                      | 3 054          | 4 065                                      | 569                                   | 2 177              |
| Vysoká škola ekonomická v Praze                      | 16 012                 | 8 747          | 12 271                     | 6 717          | 1 453                                      | 2 297                                 | 3 120              |
| Česká zemědělská univerzita v Praze                  | 15 650                 | 8 134          | 10 736                     | 5 711          | 4 516                                      | 423                                   | 2 216              |
| Mendelova zemědělská a lesnická univerzita v Brně    | 8 769                  | 4 929          | 7 062                      | 4 049          | 1 416                                      | 294                                   | 2 116              |
| Akademie múzických umění v Praze                     | 1 230                  | 645            | 975                        | 499            | 90   | 165                                   | 312                |
| Akademie výtvarných umění v Praze                    | 268                    | 124            | 238                        | 104            | 5  | 25                                    | 39                 |
| Vysoká škola umělecko-průmyslová v Praze             | 450                    | 241            | 390                        | 213            | 25   | 35                                    | 57                 |
| Janáčkova akademie múzických umění v Brně            | 599                    | 339            | 454                        | 251            | 72   | 73                                    | 176                |
| Vysoká škola polytechnická Jihlava                   | 1 104                  | 778            | 1 102                      | 777            | -  | 2                                     | -                  |

<sup>1)</sup> vč. doktorského studia

<sup>2)</sup> studium prezenční, distanční a kombinované

Zdroj: Školní statistická ročenka (2008)

**Příloha 12: Počty studentů vybraných českých vysokých škol, kteří absolvovali Erasmus stáž v akademickém roce 2006/2007**



Zdroj: Interní materiály zahraničního oddělení rektorátu UK (2009)



**Příloha 13: Počet výjezdů českých studentů na Erasmus stáž podle států v letech 1998 až 2008**

| Stát Erasmus stáže | Počet výjezdů českých Erasmus studentů v akademickém roce |             |             |             |             |             |             |             |             |             | CELKEM v letech 1998 – 2008 |             |
|--------------------|---|-------------|-------------|-------------|-------------|-------------|-------------|-------------|-------------|-------------|-----------------------------|-------------|
|                    | 98/99   | 99/00       | 00/01       | 01/02       | 02/03       | 03/04       | 04/05       | 05/06       | 06/07       | 07/08       | Počet                       | Podíl (v %) |
| Německo            | 238   | 298         | 532         | 739         | 821         | 931         | 1008        | 1032        | 1020        | 972         | 7591                        | 22.81       |
| Francie            | 98  | 141         | 281         | 334         | 404         | 510         | 553         | 619         | 606         | 768         | 4314                        | 12.96       |
| Velká Británie     | 158   | 199         | 248         | 274         | 294         | 317         | 367         | 375         | 409         | 527         | 3168                        | 9.52        |
| Španělsko          | 54  | 95          | 152         | 196         | 238         | 286         | 354         | 378         | 424         | 574         | 2751                        | 8.27        |
| Finsko             | 34  | 67          | 113         | 155         | 182         | 241         | 269         | 293         | 308         | 372         | 2034                        | 6.11        |
| Rakousko           | 75  | 90          | 142         | 143         | 186         | 211         | 244         | 280         | 291         | 341         | 2003                        | 6.02        |
| Nizozemsko         | 55  | 71          | 112         | 128         | 161         | 203         | 226         | 239         | 263         | 226         | 1684                        | 5.06        |
| Portugalsko        | 32  | 56          | 78          | 114         | 128         | 189         | 194         | 216         | 233         | 272         | 1512                        | 4.54        |
| Itálie             | 29  | 47          | 78          | 118         | 148         | 180         | 188         | 193         | 210         | 256         | 1447                        | 4.35        |
| Švédsko            | 35  | 56          | 74          | 103         | 125         | 163         | 181         | 170         | 178         | 211         | 1296                        | 3.89        |
| Belgie             | 36  | 49          | 74          | 93          | 124         | 134         | 143         | 165         | 172         | 229         | 1219                        | 3.66        |
| Dánsko             | 23  | 29          | 52          | 56          | 82          | 103         | 138         | 136         | 180         | 201         | 1000                        | 3.00        |
| Řecko              | 10  | 33          | 33          | 49          | 69          | 78          | 69          | 110         | 97          | 149         | 697                         | 2.09        |
| Polsko             |   |             |             |             |             |             | 49          | 135         | 147         | 155         | 486                         | 1.46        |
| Irsko              | 2   | 18          | 30          | 29          | 40          | 43          | 66          | 60          | 70          | 89          | 447                         | 1.34        |
| Norsko             |   |             |             |             |             |             | 42          | 63          | 88          | 126         | 319                         | 0.96        |
| Slovinsko          |   |             |             |             |             |             | 15          | 63          | 72          | 136         | 286                         | 0.86        |
| Slovensko          |   |             |             |             |             |             | 21          | 66          | 96          | 100         | 283                         | 0.85        |
| Turecko            |   |             |             |             |             |             | 12          | 58          | 66          | 117         | 253                         | 0.76        |
| Litva              |   |             |             |             |             |             | 15          | 25          | 47          | 54          | 141                         | 0.42        |
| Maďarsko           |   |             |             |             |             |             | 11          | 11          | 28          | 38          | 88                          | 0.26        |
| Estonsko           |   |             |             |             |             |             | 1           | 6           | 20          | 32          | 59                          | 0.18        |
| Bulharsko          |   |             |             |             |             |             | 6           | 11          | 11          | 29          | 57                          | 0.17        |
| Lotyšsko           |   |             |             |             |             |             | 2           | 5           | 8           | 18          | 33                          | 0.10        |
| Rumunsko           |   |             |             |             |             |             | 2           | 4           | 14          | 13          | 33                          | 0.10        |
| Island             |   |             |             |             |             |             | 2           | 5           | 9           | 12          | 28                          | 0.08        |
| Malta              |   |             |             |             |             |             |             | 3           | 3           | 16          | 22                          | 0.07        |
| Lucembursko        |   |             | 2           | 2           |             |             |             | 1           | 2           | 4           | 11                          | 0.03        |
| Lichtenštejnsko    |   |             |             |             |             |             |             | 1           | 5           | 4           | 10                          | 0.03        |
| Kypr               |   |             |             |             |             |             |             | 2           | 2           | 4           | 8                           | 0.02        |
| <b>CELKEM</b>      | <b>879</b>  | <b>1249</b> | <b>2001</b> | <b>2533</b> | <b>3002</b> | <b>3589</b> | <b>4178</b> | <b>4725</b> | <b>5079</b> | <b>6045</b> | <b>33280</b>                | <b>100</b>  |

Zdroj: NAEP - Erasmus - Statistika

**Příloha 14: Destinace Erasmus stáží studentů geografie na PřF UK v letech 2005 až 2010**

| Stát Erasmus stáže | Výjezdy geografů v akademickém roce |           |           |           |           | Celkem (v letech 2005 až 2010) |                     |
|--------------------|-------------------------------------|-----------|-----------|-----------|-----------|--------------------------------|---------------------|
|                    | 05/06                               | 06/07     | 07/08     | 08/09     | 09/10     | Počet výjezdů                  | Podíl výjezdů (v %) |
| Německo            | 6                                   | 10        | 7         | 3         | 3         | 29                             | 15,3                |
| Finsko             | 5                                   | 5         | 5         | 4         | 5         | 24                             | 12,6                |
| Španělsko          | 3                                   | 5         | 4         | 3         | 5         | 20                             | 10,5                |
| Francie            | 6                                   | 4         | 4         | 2         | 1         | 17                             | 8,9                 |
| Velká Británie     | 3                                   | 4         | 2         | 3         | 4         | 16                             | 8,4                 |
| Nizozemsko         | 2                                   | 5         | 3         | 3         | 1         | 14                             | 7,4                 |
| Portugalsko        |                                     | 4         | 4         | 4         |           | 12                             | 6,3                 |
| Dánsko             |                                     | 2         | 2         | 2         | 4         | 10                             | 5,3                 |
| Norsko             | 1                                   | 2         | 2         | 2         | 2         | 9                              | 4,7                 |
| Slovinsko          |                                     | 2         | 2         | 2         | 2         | 8                              | 4,2                 |
| Itálie             | 2                                   | 2         | 0         | 1         | 2         | 7                              | 3,7                 |
| Lotyšsko           |                                     | 2         | 2         |           |           | 4                              | 2,1                 |
| Island             |                                     |           | 1         | 1         | 1         | 3                              | 1,6                 |
| Malta              |                                     |           |           | 2         | 1         | 3                              | 1,6                 |
| Polsko             | 1                                   | 1         | 0         | 1         |           | 3                              | 1,6                 |
| Rakousko           |                                     | 1         |           | 2         | 0         | 3                              | 1,6                 |
| Řecko              |                                     |           |           | 1         | 2         | 3                              | 1,6                 |
| Estonsko           |                                     |           |           |           | 2         | 2                              | 1,1                 |
| Švédsko            | 1                                   |           |           |           | 1         | 2                              | 1,1                 |
| Slovensko          |                                     |           | 0         | 1         |           | 1                              | 0,5                 |
| Belgie             |                                     |           |           |           | 0         | 0                              | 0                   |
| Maďarsko           |                                     |           |           |           | 0         | 0                              | 0                   |
| <b>CELKEM</b>      | <b>30</b>                           | <b>49</b> | <b>38</b> | <b>37</b> | <b>36</b> | <b>190</b>                     | <b>100</b>          |

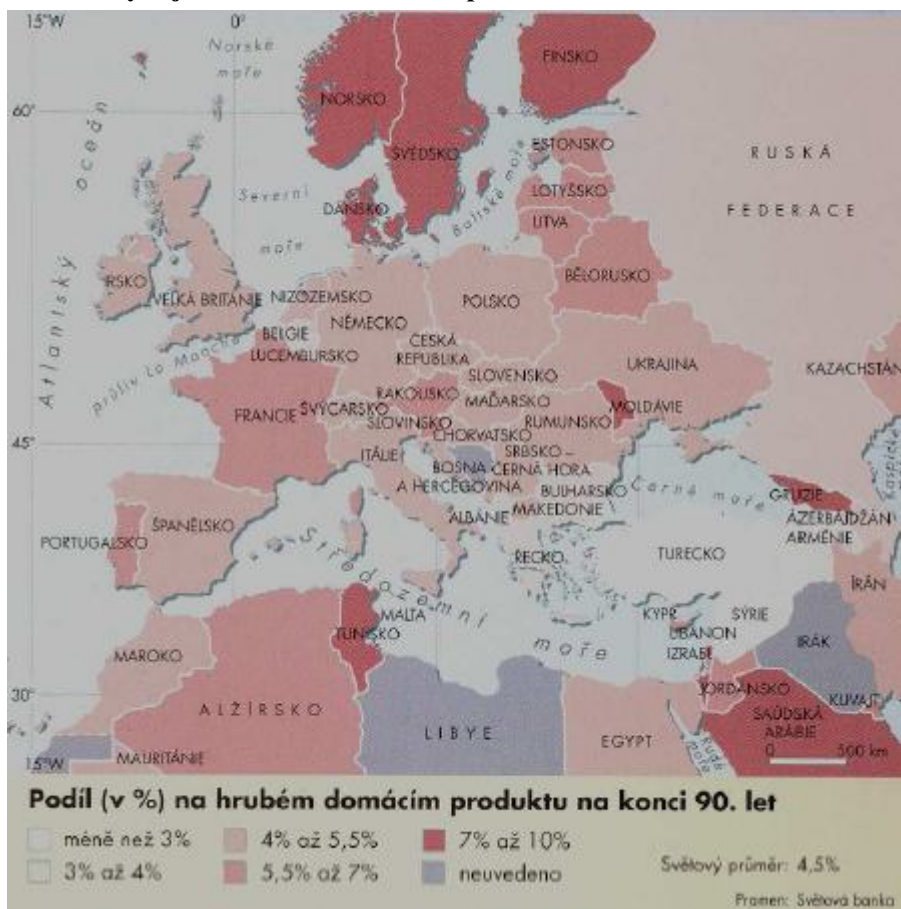
Zdroje: Archiv Erasmus přihlášek PřF UK (2010), Interní materiály geografické sekce PřF UK (2009)

**Příloha 15: Obsazovanost nabídky programu Erasmus studenty geografie na PřF v letech 2005 – 2010**

| <b>Stát Erasmus stáže</b> | <b>Nabízené výjezdy</b> | <b>Realizované výjezdy</b> | <b>Celková obsazovanost nabídky (v %)</b> |
|---------------------------|-------------------------|----------------------------|---|
| Norsko                    | 9                       | 9                          | <b>100</b>                                |
| Slovinsko                 | 6                       | 6                          | <b>100</b>                                |
| Island                    | 3                       | 3                          | <b>100</b>                                |
| Estonsko                  | 2                       | 2                          | <b>100</b>                                |
| Rakousko                  | 2                       | 2                          | <b>100</b>                                |
| Švédsko                   | 2                       | 2                          | <b>100</b>                                |
| Finsko                    | 25                      | 24                         | <b>96</b>                                 |
| Velká Británie            | 20                      | 16                         | <b>80</b>                                 |
| Malta                     | 4                       | 3                          | <b>75</b>                                 |
| Řecko                     | 4                       | 3                          | <b>75</b>                                 |
| Španělsko                 | 27                      | 20                         | <b>74</b>                                 |
| Dánsko                    | 14                      | 10                         | <b>71</b>                                 |
| Portugalsko               | 18                      | 12                         | <b>67</b>                                 |
| Nizozemsko                | 25                      | 14                         | <b>56</b>                                 |
| Francie                   | 35                      | 17                         | <b>49</b>                                 |
| Německo                   | 70                      | 29                         | <b>41</b>                                 |
| Lotyšsko                  | 10                      | 4                          | <b>40</b>                                 |
| Itálie                    | 31                      | 7                          | <b>23</b>                                 |
| Polsko                    | 18                      | 3                          | <b>16</b>                                 |
| Slovensko                 | 18                      | 1                          | <b>6</b>                                  |
| Belgie                    | 1                       | 0                          | <b>0</b>                                  |
| Maďarsko                  | 2                       | 0                          | <b>0</b>                                  |

*Zdroj dat: Interní materiály geografické sekce PřF UK (2009), Archiv Erasmus přihlášek PřF UK (2010)*

### Příloha 16: Výdaje na vzdělávání v Evropě a okolí na konci 90. let



Zdroj: Beckouche a Richard (2004)

### Příloha 17: Jazyk stáže uvedený respondenty

| Jazyk stáže   | Erasmus | počet respondentů | podíl respondentů v % |
|---------------|---------|-------------------|-----------------------|
| angličtina    |         | 68                | 59.1                  |
| němčina       |         | 13                | 11.3                  |
| francouzština |         | 12                | 10.4                  |
| španělština   |         | 10                | 8.7                   |
| polština      |         | 4                 | 3.5                   |
| italština     |         | 3                 | 2.6                   |
| portugalština |         | 3                 | 2.6                   |
| slovinština   |         | 2                 | 1.7                   |
| slovenština   |         | 1                 | 0.9                   |
| řečtina       |         | 1                 | 0.9                   |
| <b>CELKEM</b> |         | <b>115</b>        | <b>100%</b>           |

Zdroj: Analýza výsledků dotazníkového šetření (n = 115)

**Příloha 18: Důležitost jazykové motivace podle jazyka Erasmus stáže respondentů**

| Jazyk Erasmus stáže | Počet respondentů | Průměrná důležitost jazykové motivace | Podíl respondentů (v %), kteří ohodnotili faktor jazykové motivace jako: |                       |                         |                             |
|---------------------|-------------------|---------------------------------------|--|-----------------------|-------------------------|-----------------------------|
|                     |                   |                                       | Velmi důležitý<br>(1)  | Spíše důležitý<br>(2) | Spíše nedůležitý<br>(3) | Absolutně nedůležitý<br>(4) |
| němčina             | 13                | 1,0                                   | 100  | 0                     | 0                       | 0                           |
| španělština         | 10                | 1,0                                   | 100  | 0                     | 0                       | 0                           |
| francouzština       | 13                | 1,17                                  | 91,7   | 8,3                   | 0                       | 0                           |
| angličtina          | 68                | 1,22                                  | 82,4   | 13,2                  | 4,4                     | 0                           |
| portugalština       | 3                 | 1,0                                   | 100  | 0                     | 0                       | 0                           |
| řečtina             | 1                 | 1,0                                   | 100  | 0                     | 0                       | 0                           |
| italština           | 3                 | 1,33                                  | 66,7   | 33,3                  | 0                       | 0                           |
| slovinština         | 2                 | 1,5                                   | 50   | 50                    | 0                       | 0                           |
| polština            | 2                 | 2,5                                   | 0  | 50                    | 50                      | 0                           |
| slovenština         | 1                 | 3                                     | 0  | 0                     | 100                     | 0                           |

Zdroj: Analýza výsledků dotazníkového šetření (n = 115)

**Příloha 19: Hodnocení faktorů motivace k účasti na Erasmus stáži pro studenty geografie na PŘF UK**

| Faktor motivace                                  | Pořadí důležitosti faktoru | Průměrná důležitost motivace | Podíl respondentů (v %), kteří ohodnotili faktor motivace jako: |                       |                         |                             |
|--|----------------------------|------------------------------|---|-----------------------|-------------------------|-----------------------------|
|  |                            |                              | Velmi důležitý<br>(1)   | Spíše důležitý<br>(2) | Spíše nedůležitý<br>(3) | Absolutně nedůležitý<br>(4) |
| Zlepšení jazykových znalostí a schopností        | 1                          | 1,21                         | 84,3  | 10,4                  | 5,2                     | 0                           |
| Pobyt v cizí zemi jako životní zkušenost         | 2                          | 1,33                         | 73,9  | 20,0                  | 5,2                     | 0,9                         |
| Možnost cestovat                                 | 3                          | 1,83                         | 45,2  | 32,2                  | 16,5                    | 6,1                         |
| Změna studijního prostředí                       | 4                          | 1,84                         | 38,3  | 43,5                  | 13,9                    | 4,3                         |
| Zlepšení odborných znalostí ve studovaném oboru  | 5                          | 2,03                         | 24,3  | 49,6                  | 24,3                    | 1,7                         |
| Lepší budoucí pracovní uplatnění                 | 6                          | 2,09                         | 29,6  | 26,5                  | 29,6                    | 4,3                         |
| Zkusit něco nového, dobrodružství                | 7                          | 2,3                          | 29,6  | 26,1                  | 29,6                    | 14,8                        |
| Osamostatnění se                                 | 8                          | 2,69                         | 16,5  | 27,8                  | 26,1                    | 29,6                        |
| Stipendium                                       | 9                          | 3,17                         | 7,0   | 16,5                  | 28,7                    | 47,8                        |
| Pozitivní zkušenost z předchozí zahraniční stáže | 10                         | 3,4                          | 6,1   | 7,8                   | 9,6                     | 53,9                        |
| Únik od problémů v Česku                         | 11                         | 3,44                         | 3,5   | 13,0                  | 19,1                    | 64,3                        |

Zdroj: vlastní zpracování výsledků dotazníkového šetření (n = 115)

**Příloha 20: Faktory motivace k účasti na Erasmus stáži pro studenty geografie na PŘF UK)**

| Faktory motivace |   | Význam faktorů motivace pro respondenty<br>(podíl odpovědí v %, n = 115) |                |                  |                      |
|------------------|---|--|----------------|------------------|----------------------|
|                  |   | Velmi důležitý   | Spíše důležitý | Spíše nedůležitý | Absolutně nedůležitý |
| Nejvýznamnější   | Zlepšení jazykových znalostí a schopností           | 84,3   | 10,4           | 5,2              | 0                    |
|                  | Pobyt v cizí zemi jako životní zkušenost            | 73,9   | 20             | 5,2              | 0,9                  |
| Středně významné | a) zlepšení odborných znalostí ve studovaném oboru  | 45,2   | 32,2           | 16,5             | 6,1                  |
|                  | f) možnost cestovat                                 | 38,3   | 43,5           | 13,9             | 4,3                  |
|                  | e) lepší budoucí pracovní uplatnění                 | 24,3   | 49,6           | 24,3             | 1,7                  |
|                  | c) změna studijního prostředí                       | 29,6   | 36,5           | 29,6             | 4,3                  |
|                  | i) zkusit něco nového, dobrodružství                | 29,6   | 26,1           | 29,6             | 14,8                 |
|                  | h) osamostatnění se                                 | 16,5   | 27,8           | 26,1             | 29,6                 |
| Nejméně významné | g) pozitivní zkušenost z předchozí zahraniční stáže | 7  | 16,5           | 28,7             | 47,8                 |
|                  | j) únik od problémů v Česku                         | 6,1  | 7,8            | 9,6              | 53,9                 |
|                  | k) stipendium                                       | 3,5  | 13             | 19,1             | 64,3                 |

Zdroj: vlastní zpracování výsledků dotazníkového šetření (n = 115)

**Příloha 21: Prioritní kritérium při výběru Erasmus stáže studenty různých ročníků studia geografie na PŘF UK**

| Stupeň studia v době Erasmus stáže          | Prioritní faktor při výběru Erasmus stáže (počet a podíl respondentů) |             |            |             |  |             |                 |             |
|---|---|-------------|------------|-------------|--|-------------|-----------------|-------------|
|   | Zahraníční univerzita   |             | Stát stáže |             | Konkrétní univerzita ani stát nebyly prioritní |             | Nebylo na výběr |             |
|   | Počet   | Podíl (v %) | Počet      | Podíl (v %) | Počet  | Podíl (v %) | Počet           | Podíl (v %) |
| bakalářské studium                          | 2   | 33.3        | 3          | 22.2        | 4  | 44.4        | 0               | 0           |
| 1. ročník navazujícího magisterského studia | 5   | 65.4        | 17         | 19.2        | 4  | 15.4        | 0               | 0           |
| 2. ročník navazujícího magisterského studia | 7   | 55.9        | 38         | 10.3        | 15   | 22.1        | 8               | 17.7        |
| doktorské studium                           | 4   | 63.6        | 7          | 36.4        | 0  | 0           | 0               | 0           |

Zdroj: vlastní zpracování výsledků dotazníkového šetření (n = 115)

## Speciální příloha D: Dotazník pro Erasmus studenty z geografické sekce PřF UK

Univerzita Karlova v Praze  
Přírodovědecká fakulta



Katedra sociální geografie a regionálního rozvoje

### Dotazník pro absolventy Erasmus stáže

Ráda bych Vás požádala o vyplnění dotazníku, který slouží pro účely mé diplomové práce na téma **Zahraněční studijní stáže jako forma mobility**. Zavazuji se všechny Vámi uvedené informace dále zpracovávat anonymně a neposkytovat je dalším osobám, výsledky budou využity pouze pro výzkumné účely diplomové práce. Pokud Vás toto téma zaujme, ráda Vám poskytnu výsledky výzkumu.

Většina otázek se zaměřuje na Vaši zahraniční studijní stáž v rámci programu Erasmus. Pokud není uvedeno jinak, označte prosím v odpovědi jednu možnost. Neváhejte se na mě v případě nejasností obrátit s jakýmkoliv dotazem.

Předem děkuji za Váš čas a spolupráci.

Dana Králová  
(KSGRR PřF UK)

kontakt: Danuseneres@seznam.cz

Vedoucí diplomové práce: RNDr. Jiří Vágner, Ph.D.

---

### Vaše identifikační údaje

Pohlaví:  muž  žena

V současnosti:  stále studuji  již jsem dostudoval/a

Pokud stále studujete, uveďte

stupeň studia:  bakalářský  magisterský  doktorský  
místo studia:  Česká republika  zahraničí (uveďte stát): \_\_\_\_\_

Absolvoval/a jste před Erasmus stáží jinou zahraniční stáž (pracovní nebo studijní)?

ano  ne

Pokud ano, uveďte: stát této stáže: \_\_\_\_\_  
typ této stáže:  spíše studijní  spíše praktická / pracovní  
rok absolvování této stáže: \_\_\_\_\_  
délka trvání této stáže: \_\_\_\_\_ měsíců

### Zahraněční univerzita, kde jste absolvoval/a Erasmus stáž

Stát: \_\_\_\_\_

Město: \_\_\_\_\_

Název zahraniční univerzity: \_\_\_\_\_

Studovaný obor: \_\_\_\_\_

Jazyk studia: \_\_\_\_\_

Rok absolvování stáže: \_\_\_\_\_

Celková délka pobytu: \_\_\_\_\_ měsíců

Délka trvání kurzů: \_\_\_\_\_ měsíců

Ročník studia v době stáže :

2. ročník bakalářského studia  3. ročník bakalářského studia  
 1. ročník navazujícího magisterského studia  2. ročník navazujícího magisterského studia  
 jiný (jaký): \_\_\_\_\_

## Motivace k účasti na Erasmus stáži

- 1) Jak Vás ke studiu v zahraničí motivovaly tyto faktory? Ohodnoťte všechny faktory:  
(1= velmi důležité, 2=spíše důležité, 3=spíše nedůležité, 4= absolutně nedůležité)

|   |                            |                            |                            |                            |
|---|----------------------------|----------------------------|----------------------------|----------------------------|
| a) zlepšení odborných znalostí ve studovaném oboru  | <input type="checkbox"/> 1 | <input type="checkbox"/> 2 | <input type="checkbox"/> 3 | <input type="checkbox"/> 4 |
| b) zlepšení jazykových znalostí a schopností        | <input type="checkbox"/> 1 | <input type="checkbox"/> 2 | <input type="checkbox"/> 3 | <input type="checkbox"/> 4 |
| c) změna studijního prostředí                       | <input type="checkbox"/> 1 | <input type="checkbox"/> 2 | <input type="checkbox"/> 3 | <input type="checkbox"/> 4 |
| d) pobyt v cizí zemi jako životní zkušenost         | <input type="checkbox"/> 1 | <input type="checkbox"/> 2 | <input type="checkbox"/> 3 | <input type="checkbox"/> 4 |
| e) lepší budoucí pracovní uplatnění                 | <input type="checkbox"/> 1 | <input type="checkbox"/> 2 | <input type="checkbox"/> 3 | <input type="checkbox"/> 4 |
| f) možnost cestovat                                 | <input type="checkbox"/> 1 | <input type="checkbox"/> 2 | <input type="checkbox"/> 3 | <input type="checkbox"/> 4 |
| g) pozitivní zkušenost z předchozí zahraniční stáže | <input type="checkbox"/> 1 | <input type="checkbox"/> 2 | <input type="checkbox"/> 3 | <input type="checkbox"/> 4 |
| h) osamostatnění se                                 | <input type="checkbox"/> 1 | <input type="checkbox"/> 2 | <input type="checkbox"/> 3 | <input type="checkbox"/> 4 |
| i) zkusit něco nového, dobrodružství                | <input type="checkbox"/> 1 | <input type="checkbox"/> 2 | <input type="checkbox"/> 3 | <input type="checkbox"/> 4 |
| j) únik od problémů v Česku                         | <input type="checkbox"/> 1 | <input type="checkbox"/> 2 | <input type="checkbox"/> 3 | <input type="checkbox"/> 4 |
| k) stipendium                                       | <input type="checkbox"/> 1 | <input type="checkbox"/> 2 | <input type="checkbox"/> 3 | <input type="checkbox"/> 4 |
| l) jiné (jaké): _____                               | <input type="checkbox"/> 1 | <input type="checkbox"/> 2 | <input type="checkbox"/> 3 | <input type="checkbox"/> 4 |

- 2) Vyberte z předchozího seznamu tři nejdůležitější faktory (vepište písmena): \_\_\_ \_\_\_ \_\_\_  
a tři nejméně důležité faktory (vepište písmena): \_\_\_ \_\_\_ \_\_\_

## Kritéria výběru Erasmus stáže

- 3) Co pro Vás bylo při výběru Erasmus stáže nejdůležitější? Vyberte jednu možnost:

- prioritní pro mě byla konkrétní univerzita  
 prioritní pro mě byl konkrétní stát stáže  
 důležité bylo, že se stáž koná v zahraničí, konkrétní stát ani univerzita nebyly prioritní  
 nebylo na výběr

- 4) Jak důležitá pro Vás byla při výběru Erasmus stáže tato kritéria? Ohodnoťte všechna kritéria:  
(1= velmi důležité, 2=spíše důležité, 3=spíše nedůležité, 4= absolutně nedůležité)

|  |                            |                            |                            |                            |
|--|----------------------------|----------------------------|----------------------------|----------------------------|
| a) odborné zaměření zahraniční katedry     | <input type="checkbox"/> 1 | <input type="checkbox"/> 2 | <input type="checkbox"/> 3 | <input type="checkbox"/> 4 |
| b) předměty na zahraniční univerzitě       | <input type="checkbox"/> 1 | <input type="checkbox"/> 2 | <input type="checkbox"/> 3 | <input type="checkbox"/> 4 |
| c) pedagogové na zahraniční univerzitě     | <input type="checkbox"/> 1 | <input type="checkbox"/> 2 | <input type="checkbox"/> 3 | <input type="checkbox"/> 4 |
| d) velikost univerzity                     | <input type="checkbox"/> 1 | <input type="checkbox"/> 2 | <input type="checkbox"/> 3 | <input type="checkbox"/> 4 |
| e) jazyk stáže (kurzů na zahraniční škole) | <input type="checkbox"/> 1 | <input type="checkbox"/> 2 | <input type="checkbox"/> 3 | <input type="checkbox"/> 4 |
| f) jazyk státu stáže                       | <input type="checkbox"/> 1 | <input type="checkbox"/> 2 | <input type="checkbox"/> 3 | <input type="checkbox"/> 4 |
| g) vzdálenost od Česka                     | <input type="checkbox"/> 1 | <input type="checkbox"/> 2 | <input type="checkbox"/> 3 | <input type="checkbox"/> 4 |
| h) přírodní podmínky oblasti               | <input type="checkbox"/> 1 | <input type="checkbox"/> 2 | <input type="checkbox"/> 3 | <input type="checkbox"/> 4 |
| i) předchozí návštěva zvolené země         | <input type="checkbox"/> 1 | <input type="checkbox"/> 2 | <input type="checkbox"/> 3 | <input type="checkbox"/> 4 |
| j) osobní kontakty ve zvolené zemi         | <input type="checkbox"/> 1 | <input type="checkbox"/> 2 | <input type="checkbox"/> 3 | <input type="checkbox"/> 4 |
| k) kultura zvolené země                    | <input type="checkbox"/> 1 | <input type="checkbox"/> 2 | <input type="checkbox"/> 3 | <input type="checkbox"/> 4 |
| l) geografická poloha univerzitního města  | <input type="checkbox"/> 1 | <input type="checkbox"/> 2 | <input type="checkbox"/> 3 | <input type="checkbox"/> 4 |
| m) velikost univerzitního města            | <input type="checkbox"/> 1 | <input type="checkbox"/> 2 | <input type="checkbox"/> 3 | <input type="checkbox"/> 4 |
| n) možnosti kulturního vyžití              | <input type="checkbox"/> 1 | <input type="checkbox"/> 2 | <input type="checkbox"/> 3 | <input type="checkbox"/> 4 |
| o) výše stipendia pro zvolenou zemi        | <input type="checkbox"/> 1 | <input type="checkbox"/> 2 | <input type="checkbox"/> 3 | <input type="checkbox"/> 4 |
| p) cenová hladina ve zvolené zemi          | <input type="checkbox"/> 1 | <input type="checkbox"/> 2 | <input type="checkbox"/> 3 | <input type="checkbox"/> 4 |
| q) doporučení předchozích Erasmus studentů | <input type="checkbox"/> 1 | <input type="checkbox"/> 2 | <input type="checkbox"/> 3 | <input type="checkbox"/> 4 |
| r) doporučení rodiny a ostatních přátel    | <input type="checkbox"/> 1 | <input type="checkbox"/> 2 | <input type="checkbox"/> 3 | <input type="checkbox"/> 4 |
| s) omezená nabídka stáží                   | <input type="checkbox"/> 1 | <input type="checkbox"/> 2 | <input type="checkbox"/> 3 | <input type="checkbox"/> 4 |
| t) jiné (jaké): _____                      | <input type="checkbox"/> 1 | <input type="checkbox"/> 2 | <input type="checkbox"/> 3 | <input type="checkbox"/> 4 |

- 5) Vyberte z předchozího seznamu tři nejdůležitější kritéria (vepište písmena): \_\_\_ \_\_\_ \_\_\_  
a tři nejméně důležitá kritéria (vepište písmena): \_\_\_ \_\_\_ \_\_\_

- 6) Byl/a jste nakonec vybrán/a na univerzitu, která byla Vaší prioritou?  ano  ne



- 7) Nabídku partnerských univerzit programu Erasmus Vaší domovské katedry vnímáte jako:  
 dostatečnou       nedostatečnou

### Průběh Erasmus stáže

- 8) Byla součástí Vašeho zahraničního studia také praktická stáž / praxe (mimo exkurzí)?  
 ano       ne

- 9) Pracoval/a jste během studia v zahraničí?       ano       ne  
Pokud ano, stručně tuto práci charakterizujte: \_\_\_\_\_

- 10) S jakým prostředím / kolektivem jste byl/a v průběhu stáže nejvíce v kontaktu?  
Vyberte jednu možnost:

- s místními obyvateli  
 s ostatními zahraničními studenty  
 s českou komunitou

- 11) Byl/a jste během studia v zahraničí začleněn/a do studijních skupin s místními studenty?  
 ano       ne

- 12) Jak byste zhodnotil/a svoje začlenění mezi místní studenty?    1    2    3    4    5  
(1 = velmi silné začlenění, 5 =absolutně žádné začlenění)

### Změna zahraniční mobility

- 13) Jak jste přemýšlel/a o případném výjezdu na **další zahraniční stáž** (studijní nebo praktickou) **Před** absolvováním Erasmus stáže? Vyberte jednu možnost:

- absolutně jsem neplánoval/a další zahraniční stáž po návratu z Erasmus stáže  
 spíše jsem neplánoval/a další zahraniční stáž po návratu z Erasmus stáže  
 spíše jsem plánoval/a další zahraniční stáž po návratu z Erasmus stáže  
 určitě jsem plánoval/a další zahraniční stáž po návratu z Erasmus stáže  
 nepřemýšlel/a jsem o tom

- 14) Jak přemýšlíte o výjezdu na další zahraniční stáž (studijní nebo praktickou)

**Po** návratu z Erasmus stáže? Vyberte jednu možnost:

- absolutně neplánuji další zahraniční stáž  
 spíše neplánuji další zahraniční stáž  
 spíše plánuji další zahraniční stáž  
 určitě plánuji další zahraniční stáž a aktivně ji hledám (nebo ji už mám zařízenou)  
 nepřemýšlím o tom

**Pokud plánujete** další zahraniční stáž (studijní nebo praktickou), uveďte:

Stát plánované stáže: \_\_\_\_\_

Proč Vás láká právě tento stát? Prosím stručně odpovězte: \_\_\_\_\_

Typ plánované stáže:     spíše studijní       spíše praktická / pracovní

Proč Vás láká právě tento typ stáže? Prosím stručně odpovězte: \_\_\_\_\_

Název programu, přes který plánujete vyjet: \_\_\_\_\_

Délku trvání plánované stáže: \_\_\_\_\_ měsíců

Rok absolvování plánované stáže: \_\_\_\_\_

- 15) **Absolvoval/a** jste po návratu z Erasmus stáže další zahraniční stáž (pracovní nebo studijní)?  
 ano       ne

**Pokud ano**, uveďte:

Stát absolvované stáže: \_\_\_\_\_

Proč jste si vybral/a právě tento stát? Stručně odpovězte: \_\_\_\_\_

Typ absolvované stáže:  spíše studijní  spíše praktická / pracovní

Proč jste si vybral/a právě tento typ stáže? Stručně odpovězte: \_\_\_\_\_

Název programu, přes který jste na stáž vyjel/a: \_\_\_\_\_

Délku trvání absolvované stáže: \_\_\_\_\_ měsíců

Rok absolvování stáže: \_\_\_\_\_

16) Uvažoval/a jste o **případném zaměstnání v zahraničí**

**před** absolvováním Erasmus stáže? Vyberte jednu možnost:

vůbec neuvažoval/a  spíše neuvažoval/a  spíše uvažoval/a  rozhodně uvažoval/a

17) Uvažujete o zaměstnání v zahraničí **po** návratu z Erasmus stáže? Vyberte jednu možnost:

absolutně neplánuji práci v zahraničí

spíše neplánuji

spíše plánuji

určitě plánuji a aktivně hledám (nebo už mám zařízenou) práci v zahraničí

už jsem začala pracovat v zahraničí

nepřemýšlím o tom

**Pokud uvažujete** o zaměstnání v zahraničí (nebo již pracujete v zahraničí), uveďte:

Stát plánované práce: \_\_\_\_\_

Proč Vás láká právě tento stát? Stručně odpovězte: \_\_\_\_\_

Typ plánované práce: \_\_\_\_\_

Rok zahájení plánované práce: \_\_\_\_\_

Jak dlouho byste chtěl/a v zahraničí pracovat? Vyberte jednu možnost:

méně než tři měsíce

tři měsíce až půl roku

půl roku až jeden rok

několik let

celý pracovní život

## Závěrečné shrnutí

18) Ohodnoťte, jaký přínos pro Vás měla Erasmus stáž:

(1 = velmi významný, 2 = spíše významný, 3 = nevím, 4 = spíše nevýznamný, 5 = absolutně žádný)

Odborný přínos Erasmus stáže  1  2  3  4  5

Osobní přínos Erasmus stáže  1  2  3  4  5

Celkový přínos Erasmus stáže  1  2  3  4  5

19) Co byl největší klad / přínos Erasmus stáže? Stručně odpovězte: \_\_\_\_\_

20) Co byl největší problém Erasmus stáže? Stručně odpovězte: \_\_\_\_\_

21) Jak Vás absolvovaná Erasmus stáž ovlivnila? Stručně odpovězte: \_\_\_\_\_

-----

*Děkuji za Váš čas a spolupráci.*

*Zdroj: Vlastní zpracování dotazníku*

