

## Liste des annexes


<a href="#"><u>Annexe 1: Le Cours de Langue et de Civilisation françaises 1</u></a> .....	2
<a href="#"><u>Annexe 2: De vive voix 1</u></a> .....	3
<a href="#"><u>Annexe 3: Archipel 1</u></a> .....	4
<a href="#"><u>Annexe 4: Le nouveau sans frontières 1</u></a> .....	5
<a href="#"><u>Annexe 5: Adomania 1</u></a> .....	6
<a href="#"><u>Annexe 6: Adosphère 1</u></a> .....	7
<a href="#"><u>Annexe 7: Tendances 1</u></a> .....	8
<a href="#"><u>Annexe 8: Le français ENTRE NOUS plus 1</u></a> .....	9
<a href="#"><u>Annexe 9: Amis et compagnie 1</u></a> .....	10

# Annexes


## Annexe 1 : Le Cours de Langue et de Civilisation françaises 1

2 LEÇON 1


---




← **un** homme



← **une** femme



← **un** garçon




← **une** fille


---

**Qu'est-ce que c'est?**


→




← c'est **un** livre




← c'est **un** cahier




← c'est **un** stylo




← c'est **un** crayon




← c'est **un** banc




← c'est **une** serviette




← c'est **une** gomme



← c'est **une** règle




← c'est **une** table



← c'est **une** chaise


---

**Est-ce un banc?** →



— **Oui**, c'est **un** banc.

**Est-ce un banc?** →



— **Non**, ce n'est pas **un** banc, c'est **une** table.

---

☆ **PRONONCIATION**

un homme	un garçon	une femme	une fille
[œ̃nɔm]	[œ̃ garsɔ̃]	[yn fam]	[yn fiʝ]

Qu'est-ce que c'est ?

c'est un stylo	c'est un banc	c'est une table	c'est une gomme	c'est une chaise
[kɛs kə stilo]	[sɛtœ̃ bɑ̃]	[sɛtyn tabl]	[sɛtyn gɔm]	[sɛtyn ʃɛ:z]

est-ce un cahier? — non, ce n'est pas un cahier, c'est un crayon

[es œ̃ kaje]	[nɔ̃ sɛ ne pazœ̃ kaje]	[sɛtœ̃ krejɔ̃]
--------------	------------------------	----------------

## Annexe 2 : De vive voix 1

**leçon 1**

**1. Pierre et Mireille font connaissance**

Personnages : Pierre  
Mireille  
Le présentateur



1



2



3



4



5



6



7



8



9

### Annexe 3 : Archipel 1




# Annexe 4 : Le nouveau sans frontières 1

UNITÉ 1 - UN PRINTEMPS À PARIS

**LEÇON 1** RENCONTRES

**LUNDI 4 MAI**

**A**



Paris.  
Un accident, avenue des Champs-Élysées.  
Nicolas Legrand rencontre un musicien.

Roland : Excusez-moi, Monsieur!

Nicolas : Oh, ça va... Tiens! Vous êtes musicien?

Roland : Oui.

Nicolas : Moi, je suis chanteur. Je m'appelle Nicolas Legrand.

Roland : Nicolas Legrand... Je connais!

**B**

**CONSTAT D'ACCIDENT**

**VÉHICULE A**

Nom : *Legrand*  
Prénom : *Nicolas*  
Adresse : *7 Bd St Michel 75005 Paris*

**VÉHICULE B**

Nom : *BRUNOT*  
Prénom : *ROLAND*  
Adresse : *3 rue Lepic 75018 PARIS*

10. Indiquer par une flèche le point de choc initial

11. dégâts apparents

13. croquis de l'accident

Préciser : 1. le tracé des voies - 2. la direction (par des flèches) des véhicules A - B - 3. leur position au moment du choc - 4. les signaux routiers - 5. le nom des rues (ou routes)

*Place C. de Gaulle*


*Avenue des Champs-Élysées*

15. signature des condu

*A*

10. Indiquer par une flèche le point de choc

**Nicolas Legrand chante**



**OLYMPIA**  
jeudi 2 avril - 21h

8. HUIT

# Annexe 5 : Adomania 1

**ÉTAPE 0**

## Testons nos connaissances

**1** Écoute et lis. Tu comprends ces mots français ? Dessine-les.

taxi    bus    CHOCOLAT    professeur    téléphone    radio    télévision

**2** Tu connais la France ? Associe.

un croissant    Astérix et Obélix    Le fromage  
Le Petit Prince    La tour Eiffel    La mode

a b c d e f

8 huit

## Annexe 6 : Adosphère 1

Oui, je parle français!

OUI!  
JE PARLE  
FRANÇAIS!

1

**OUI**  
JE PARLE  
FRANÇAIS

**ET AUSSI...**  
allemand, anglais, arabe,  
bulgare, chinois, espagnol, grec,  
hébreu, hindi, italien, japonais,  
polonais, portugais, roumain,  
russe, tchèque, turc...

2

**JE CONNAIS  
DES MOTS  
FRANÇAIS**

baguette taxi  
bus café  
cinéma football  
radio photo  
musique téléphone  
télévision restaurant  
mode chocolat  
Paris

# Annexe 7 : Tendances 1

## Unité 0 - Leçon 2 - Comprendre la méthode

### Unité 3 - Leçon 1 - Rencontrer les membres d'une famille

#### Villa Marie-Claire - La famille de Mélanie

**1** Regardez ou écoutez la séquence 7. Associez l'extrait à une photo. En petit groupe, remettez dans l'ordre les moments de l'histoire.

**2** Identifiez sur les photos les membres de la famille de Mélanie.

**3** Dites si les phrases suivantes sont vraies ou fausses.

**4** Indiquez sur le dessin le nom des membres de la famille de Mélanie.

**5** En petit groupe, imaginez d'autres membres de la famille de Mélanie. Complétez le dessin.

**6** Complétez le tableau des adjectifs possessifs avec l'aide du professeur.

**7** Complétez avec les verbes avoir ou faire.

**8** Écoutez. Notez leur date de naissance.

**9** Trouvez la situation correspondante aux demandes suivantes.

**10** 48 quarante-huit

**11** 37

**12** 36

**13** 30

**14** 30

**15** 30

**16** 30

**17** 30

**18** 30

**19** 30

**20** 30

**21** 30

**22** 30

**23** 30

**24** 30

**25** 30

**26** 30

**27** 30

**28** 30

**29** 30

**30** 30

**31** 30

**32** 30

**33** 30

**34** 30

**35** 30

**36** 30

**37** 30

**38** 30

**39** 30

**40** 30

**41** 30

**42** 30

**43** 30

**44** 30

**45** 30

**46** 30

**47** 30

**48** 30

**49** 30

**50** 30

**51** 30

**52** 30

**53** 30

**54** 30

**55** 30

**56** 30

**57** 30

**58** 30

**59** 30

**60** 30

**61** 30

**62** 30

**63** 30

**64** 30

**65** 30

**66** 30

**67** 30

**68** 30

**69** 30

**70** 30

**71** 30

**72** 30

**73** 30

**74** 30

**75** 30

**76** 30

**77** 30

**78** 30

**79** 30

**80** 30

**81** 30

**82** 30

**83** 30

**84** 30

**85** 30

**86** 30

**87** 30

**88** 30

**89** 30

**90** 30

**91** 30

**92** 30

**93** 30

**94** 30

**95** 30

**96** 30

**97** 30

**98** 30

**99** 30

**100** 30

## Faire connaissance avec le livre

**1. Dans les photos ci-dessus, trouvez :**

- une unité
- une leçon
- une page
- l'objectif de la leçon
- une photo
- un dialogue
- un tableau de grammaire
- un tableau de conjugaison
- un exercice
- la consigne de l'exercice

## Compter

**2. Écoutez et répétez.**

N° 6

- un
- deux
- trois
- quatre
- cinq
- six
- sept
- huit
- neuf
- dix



## Annexe 8 : Le français ENTRE NOUS plus 1

### 1 Řekni, co se ti vybaví, když se řekne Francie.

Znáš některé slavné osobnosti francouzské kultury, politiky nebo sportu?

Znáš některá francouzská jídla?

Znáš některé francouzské firmy a jejich výrobky?

Máš v rodině někoho, kdo hovoří francouzsky?

Setkal(a) ses už s někým, kdo hovoří francouzsky, a pokud ano, kde?

Dokážeš určit geografickou polohu Francie?

Porovnej údaje o rozloze a počtu obyvatel ČR a Francie.

Prohlédni si obrázky na mapce v úvodu lekce a pověz, co znázorňují.

Francii se někdy také říká Hexagon, což v řečtině znamená „šestiúhelník“. Podívej se na mapku – proč asi?

### Les mots internationaux. Mezinárodní slova.

2 a) Pozorně poslouchej a jedno francouzské slovo, kterému rozumíš, „nakresli“ na papír.



PU-64

b) Poslouchej znovu všechna slova. Když zazní to „tvoje“, zvedni ruku s kresbou a ukaž ji ostatním.

c) Poslouchej a opakuj.

3 Porovnej názvy měsíců v několika evropských jazycích.



francouzština	angličtina	němčina	slovenština
janvier	January	Januar	január
février	February	Februar	február
mars	March	März	marec
avril	April	April	apríl
mai	May	Mai	máj
juin	June	Juni	jún
juillet	July	Juli	júl
aout	August	August	august
septembre	September	September	september
octobre	October	Oktober	október
novembre	November	November	november
décembre	December	Dezember	december

Podobnost uvedených jazyků je dána společným kulturním vývojem Evropy.

## Annexe 9 : Amis et compagnie 1

### Introduction 4


1 écoute et chante les nombres jusqu' 20 !

2 joue au loto ! écris les huit nombres de 0 à 20.  
écoute et coche les nombres !

LOTO			
6	13	1	8
14	2	<del>19</del>	11

3 Continue à jouer au loto avec ton voisin ou ta voisine !

3 écoute et montre le bon robot !



4 Ça s'écrit comment ? écoute et répète !

croissant, a s'écrit avec deux s.  
cinéma, a s'écrit avec un e accent aigu.  
crème, a s'écrit avec un e accent grave.  
crêpe, a s'écrit avec un e accent circonflexe.  
volley-ball, a s'écrit avec un trait d'union.

5 Écoute les mots en français !

Exemple : vidéo : V, I, D, E accent aigu, O.

Maintenant, c'est toi !

bébé - jazz - hôtel - zèbre - façade - théâtre - détective -  
télévision - dix-huit - bibliothèque

0 zéro	11 onze
1 un	12 douze
2 deux	13 treize
3 trois	14 quatorze
4 quatre	15 quinze
5 cinq	16 seize
6 six	17 dix-sept
7 sept	18 dix-huit
8 huit	19 dix-neuf
9 neuf	20 vingt
10 dix	