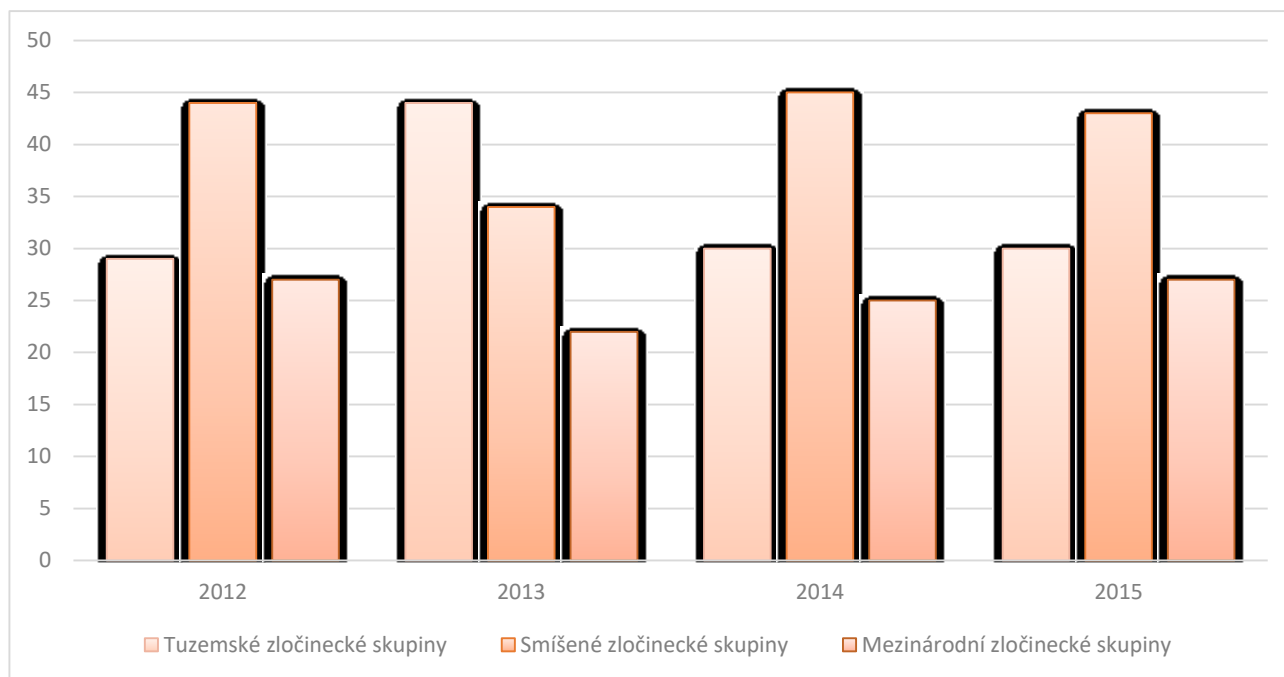


Seznam příloh

- Příloha č. 1 Procentuální vyjádření poměru zločineckých skupin na území České republiky z hlediska jejich působnosti
- Příloha č. 2 Procentuální vyjádření podílu Čechů a cizinců na organizované zločinecké činnosti
- Příloha č. 3 Účast na organizované zločinecké skupině dle § 361 TZ (počet skutků registrovaných v jednotlivých letech)
- Příloha č. 4 Vývoj objasňenosti trestných činů účasti na organizované zločinecké skupině dle § 361 TZ

Příloha č. 1

Procentuální vyjádření poměru zločineckých skupin na území České republiky z hlediska jejich působnosti

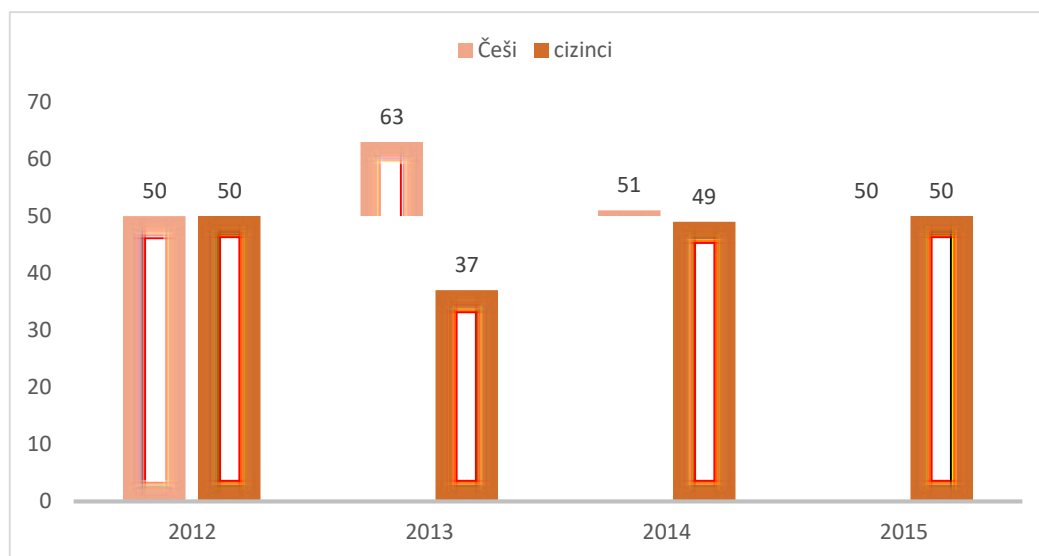


Pozn.: Aktuálnější data nebyla bohužel v době zpracovávání této práce dostupná.

Zdroje: CEJP, M. Společenské zdroje vývoje organizovaného zločinu. Praha: IKSP, 2015, s. 130 – 131.
DIBLÍKOVÁ, S. a kol. Analýza trendů kriminality v České republice v roce 2015, Praha: IKSP, 2016, s. 37.
MAREŠOVÁ, A. a kol. Analýza trendů kriminality v roce 2013, Praha: IKSP, 2014, s. 33.

Příloha č. 2

Procentuální vyjádření podílu Čechů a cizinců na organizované trestné činnosti

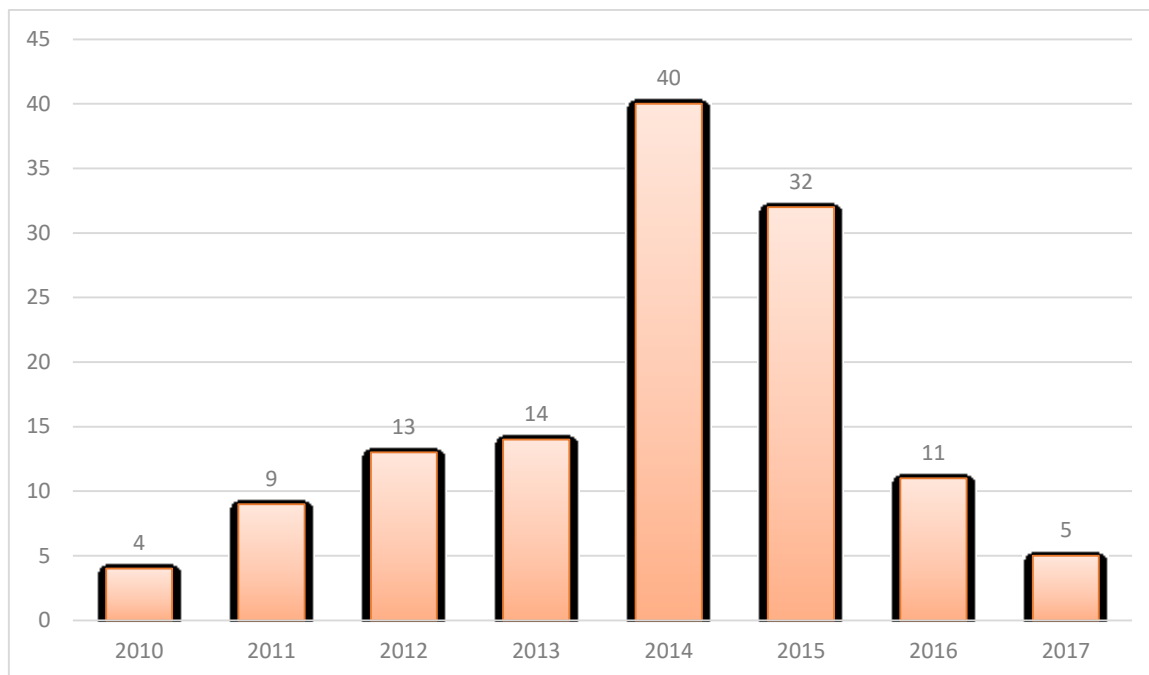


Pozn.: Aktuálnější data nebyla bohužel v době zpracování této práce dostupná.

Zdroj: DIBLÍKOVÁ, S. a kol. Analýza trendů kriminality v České republice v roce 2015, Praha: IKSP, 2016, s. 37.

Příloha č. 3

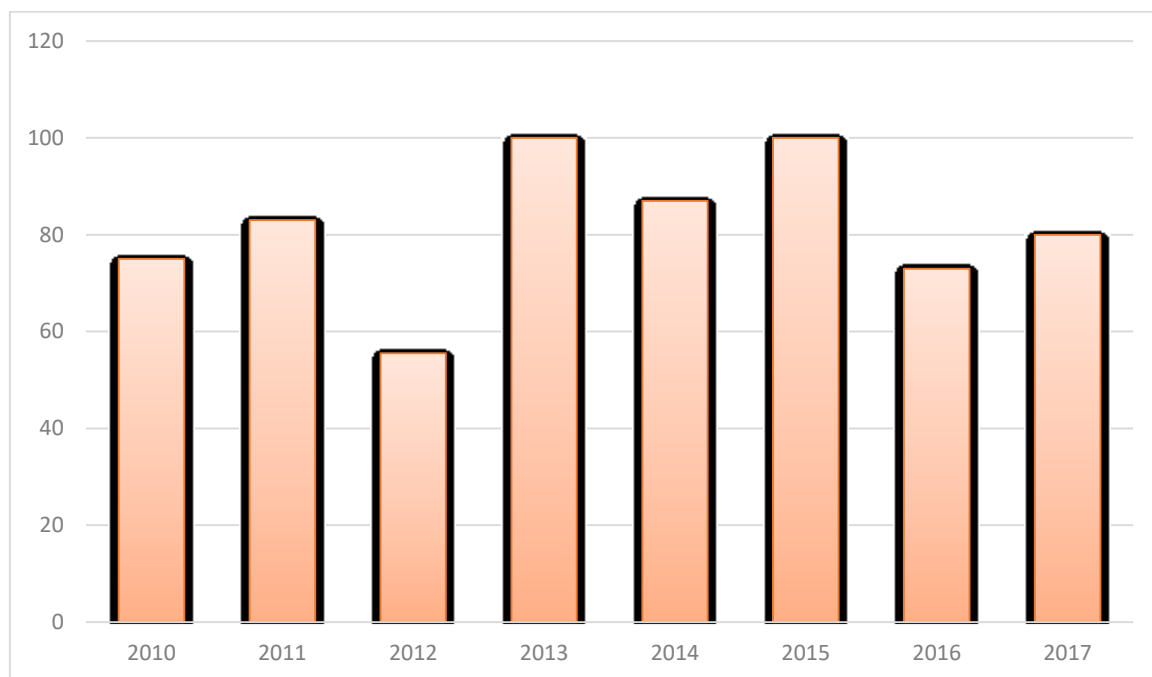
Účast na organizované zločinecké skupině dle § 361 TZ (počet skutků registrovaných v jednotlivých letech)



Zdroje: Data ze statistik ESSK
Koncepte boje proti organizovanému zločinu do roku 2023, MV ČR, s. 47.

Příloha č. 4

Vývoj objasňenosti trestných činů účasti na organizované zločinecké skupině
dle § 361 TZ



Zdroje: Data ze statistik ESKK