

Seznam příloh

Příloha č. 1 Četnost chovanců přijatých v jednotlivých letech

Příloha č. 2 Způsobilost k právním úkonům

Příloha č. 3 Nejčastější důvody nařízení zabezpečovací detence

Příloha č. 4 Diagnózy

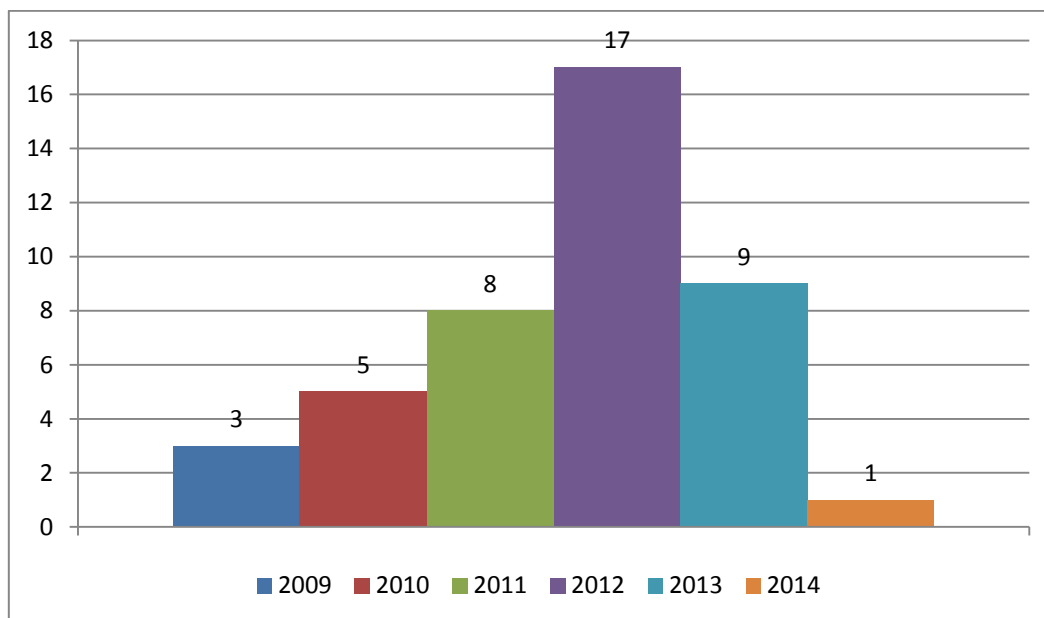
Příloha č. 5 Diagnózy

Příloha č. 6 Vývoj počtu chovanců na oddělení detence ve VV Brno

Pozn.: Přílohy č. 1, 2, 3, 4, 5 (grafy) přibližují podstatná fakta o souboru chovanců přijatých do brněnského a opavského ÚPVZD od roku 2009 do 30. 1. 2014. Za toto období bylo do zabezpečovací detence umístěno 43 chovanců, z toho 3 ženy – chovanky.

Zdroj: Příloha č. 1, 2, 3, 4, 5 – data a popisky grafů převzaty z časopisu České vězeňství, č. 1, ročník 2014, str. 12 – 14, graficky zpracována autorem diplomové práce.

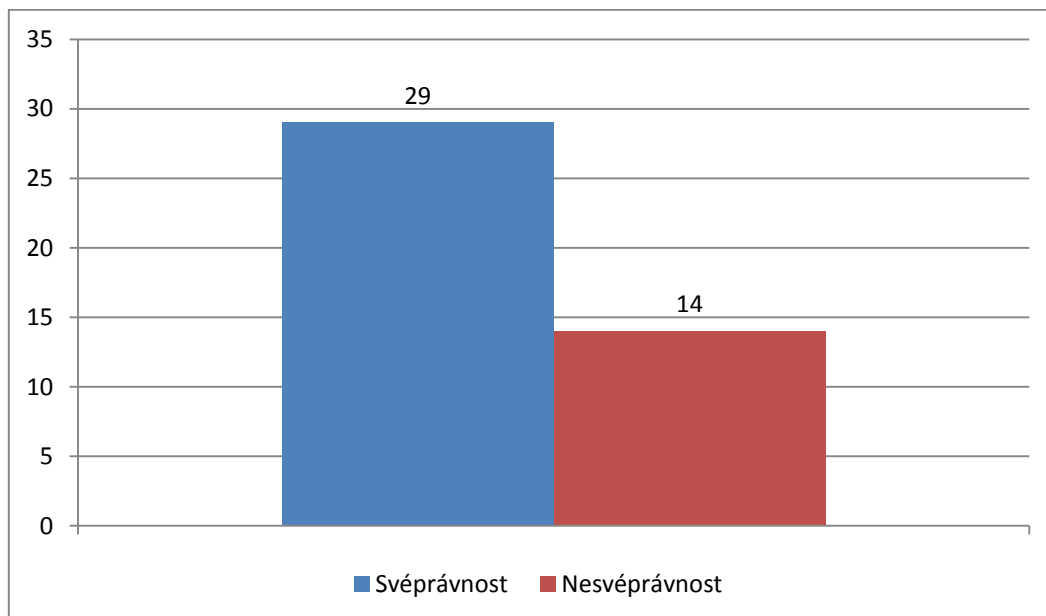
Příloha č. 1 Četnost chovanců přijatých v jednotlivých letech



Četnosti chovanců přijatých v jednotlivých letech. Strmý vzestup (nárůst) počtu přijatých chovanců v roce 2012 se dá vysvětlit novelizací trestního zákoníku, kdy od 1.1 2012 je možno

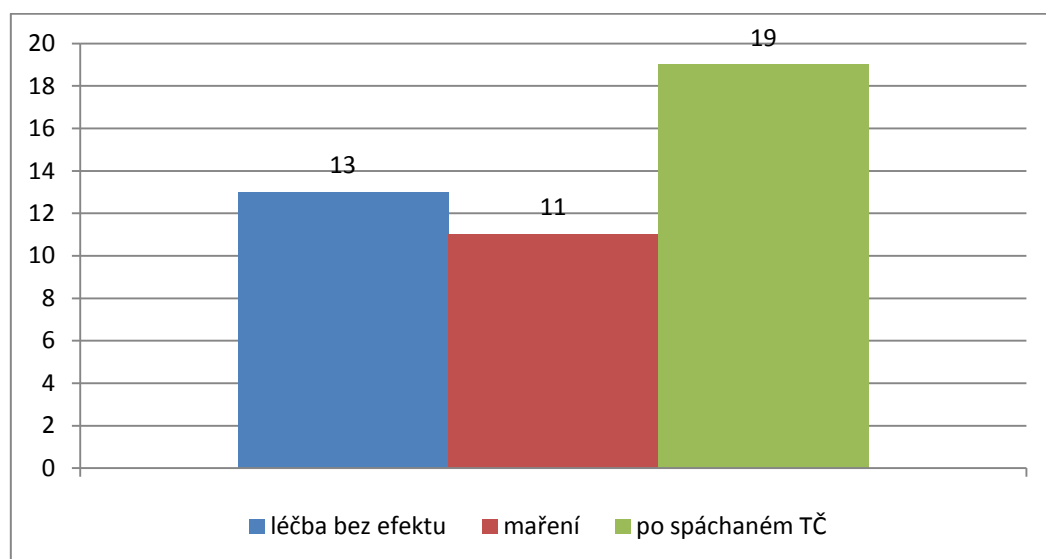
umísťovat do zabezpečovací detence i nespolupracující pachatele na ochranném léčení i pokud nespáchali zločin, avšak jsou pro společnost dále nebezpeční.

Příloha č. 2 Způsobilost k právním úkonům



Způsobilost k právním úkonům: Třetina chovanců – jde především o mentálně retardované – je zbavena způsobilosti k právním úkonům.

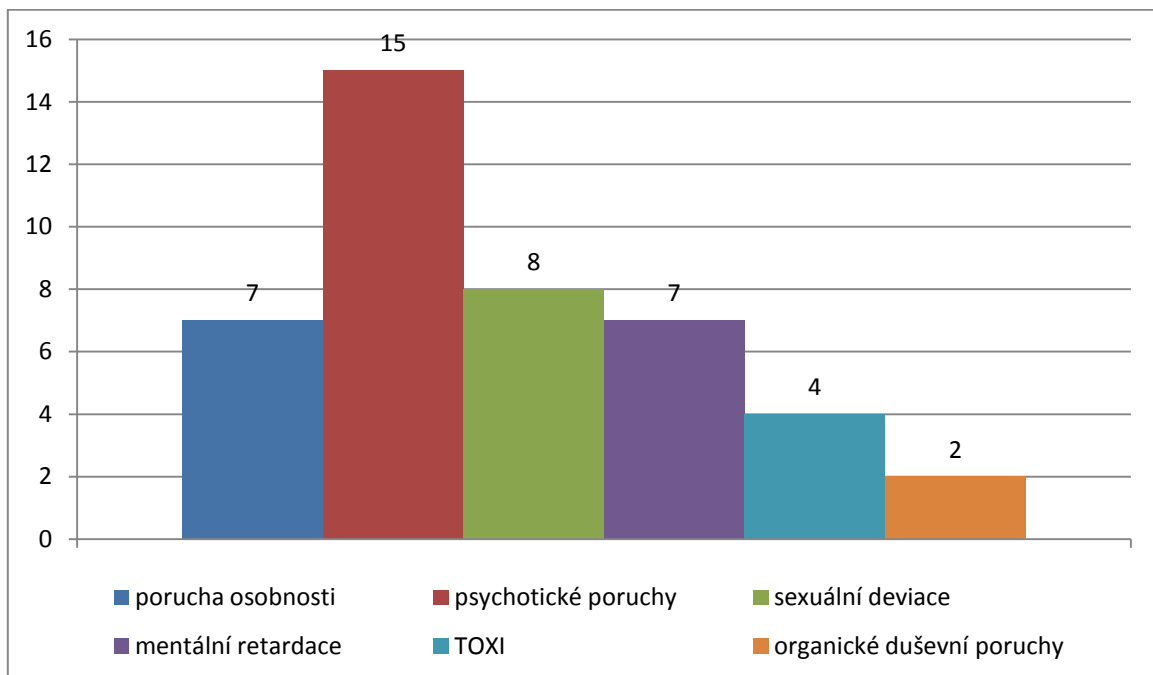
Příloha č. 3 Nejčastější důvody nařízení zabezpečovací detence



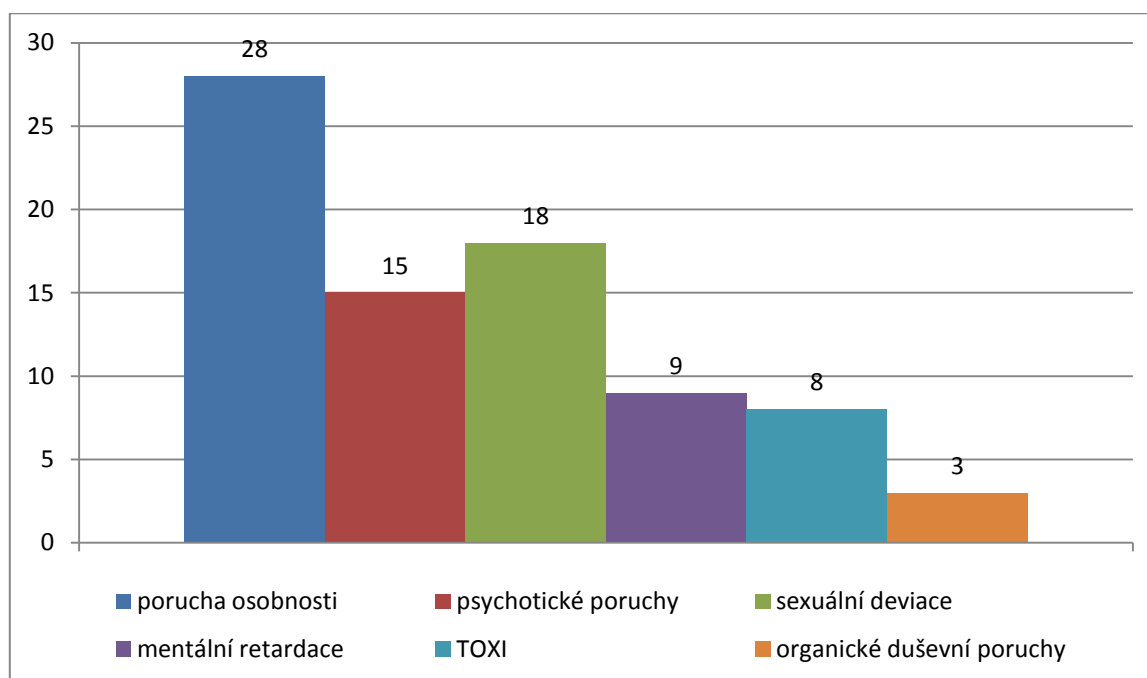
Nejčastější důvody nařízení zabezpečovací detence: Pro zjednodušení se dá říci, že jsou tři.

- Maření ochranného léčení (které je trestným činem) znamená, že pacient aktivně sabotuje OLÚ tým, že utíká, napadá personál a spolupacienty, odmítá terapii.
- Pod pojmem léčba bez efektu pak myslíme situaci, kdy pacient není např. s ohledem na své rozumové či osobnostní limity schopen dodržovat basální režimová opatření nebo nevyvíjí žádnou aktivitu směřující k sebekorekci, sebenápravě a výjimečně k seberozvoji (pokud se jedná o poruchu osobnosti).
- Pojem po spáchaném trestném činu zde není třeba podrobněji vysvětlovat.

Příloha č. 4 Diagnózy



Příloha č. 5 Diagnózy

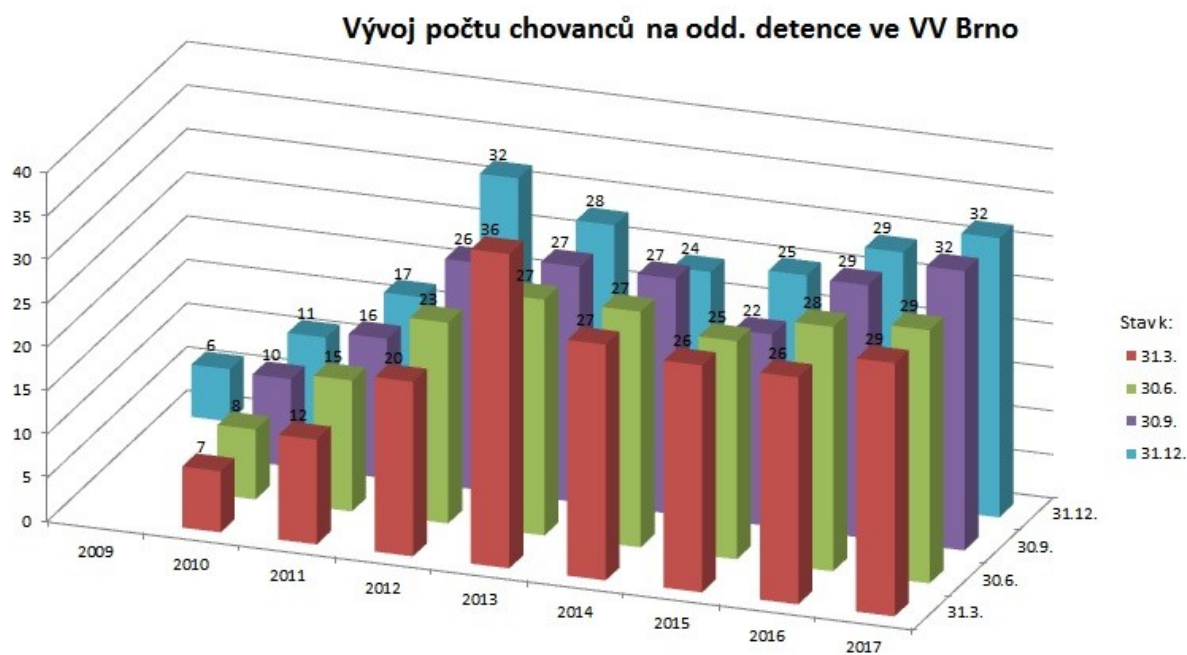


Přílohy č. 4 a 5: Diagnózy

Grafy ukazují rozdělení chovanců podle stanovených medicínských (psychiatrických) diagnóz.

Příloha č. 4: Graf ilustruje rozdělení podle základní diagnózy, dle které jsou chovanci rozděleni mj. i do jednotlivých terapeuticky – výchovných sekcí a která bývá uváděna (např. ve znaleckých posudcích) na prvním místě. Jelikož má většina chovanců (s výjimkou psychotiků) více než jednu diagnózu, přičemž nejčastější a nejnebezpečnější kombinace je asociální porucha osobnosti, porucha intelektu a sexuální deviace, v příloze č. 5 je četnost nejvýznamnějších psychiatrických diagnóz číselně vyjádřena.

Příloha č. 6 Vývoj počtu chovanců na oddělení detence ve VV Brno



	2009	2010	2011	2012	2013	2014	2015	2016	2017
31.3.		7	12	20	36	27	26	26	29
30.6.		8	15	23	27	27	25	28	29
30.9.		10	16	26	27	27	22	29	32
31.12.	6	11	17	32	28	24	25	29	32

Celkový stav k 25. 5. 2018: 33 chovanců, z toho je 7 žen

Zdroj: osobní e-mailová komunikace s Mgr. Danou Krejčířovou, tiskovou mluvčí Vazební věznice a ÚPVZD Brno, ze dne 25. 5. 2018.