



Příloha 1 - symboly Pavlíka a Anežky




Příloha 2 - symboly pro hodnocení promluv




Přílohy 3-12: Kontextové obrázky k větám


Příloha 3 - věta 01: „Venku sněží.“




Příloha 4 - věta 02ab: „Do školky/školy pojedeme autobusem.“



Příloha 5 - věta 03: „K obědu jsme měli řízek.“




Příloha 6 - věta 04: „Magda mi půjčila tuhle pastelku“



Příloha 7 - věta 05: „Dostala jsem k narozeninám nový mobil.“




Příloha 8 - věta 06: „K obědu jsme měli špenát“






Příloha 9 - věta 07: „Namalovala jsem domeček se zahradou.“



Příloha 10 - věta 08: „Teta řekla, že přijede na návštěvu.“



Příloha 11 - věta 09: „Musíme zaolat babiĉce.“



Příloha 12 - věta 10: „Budeme mít psa.“

