

**Obr. 1: Putyrka - nádoba na potraviny**

(Zdroj: Památník Antonína Strnadla Nový Hrozenkov)

(Foto: Autor práce, 2015)



**Obr. 2: Putňa na vodu**

(Zdroj: Památník Antonína Strnadla Nový Hrozenkov)

(Foto: Autor práce, 2015)



**Obr. 3: Geleta na dojení**

(Zdroj: Památník Antonína Strnadla Nový Hrozenkov)

(Foto: Autor práce, 2015)



**Obr. 4: Putyra – nádoba na mléko**

(Zdroj: Památník Antonína Strnadla Nový Hrozenkov)

(Foto: Autor práce, 2015)



**Obr. 5: Škopík na odkapanou syrovátku**

(Zdroj: Památník Antonína Strnadla Nový Hrozenkov)

(Foto: Autor práce, 2015)



**Obr. 6: Másnice na stloukání másla**

(Zdroj: Památník Antonína Strnadla Nový Hrozenkov)

(Foto: Autor práce, 2015)



**Obr. 7,8: Váhy na odvažování sýra a pastýřská kabela**

(Zdroj: Památník Antonína Strnadla Nový Hrozenkov)

(Foto: Autor práce, 2015)



**Obr. 9,10: Ově nůžky, čagan a ovčí zvonce**

(Zdroj: Památník Antonína Strnadla Nový Hrozenkov)

(Foto: Autor práce, 2015)



KOTEL  
na svařování  
žinčice



FASKA  
nádobu na bryntu

**Obr. 11,12: Kotel na svařování žinčice a faska – nádoba na bryntu**

(Zdroj: Památník Antonína Strnadla Nový Hrozenkov)

(Foto: Autor práce, 2015)



OBOŇA - LARVICA  
na odnášení  
žinčice



**Obr. 13,14: Oboňa na odnášení žinčice a putna k nošení ovčího mléka**

(Zdroj: Památník Antonína Strnadla Nový Hrozenkov)

(Foto: Autor práce, 2015)



**Obr. 15,16: Rendlík k vaření na otevřeném ohni a šufánek, švrláky, lopaty**

(Zdroj: Památník Antonína Strnadla Nový Hrozenkov)

(Foto: Autor práce, 2015)



**Obr. 17,18: Čerpák na žinčici a topárka k míchání zesýřeného mléka**


(Zdroj: Památník Antonína Strnadla Nový Hrozenkov)

(Foto: Autor práce, 2015)




**Obr. 19: Postup zpracování žinčice**

(Zdroj: Fotoreprodukce z archivu Martina Strnadla – vnuka Antonína Strnadla)



**Obr. 20: Troubení na valašskou trůbu**

(Zdroj: Fotoreprodukce z archivu Martina Strnadla – vnuka Antonína Strnadla)



**Obr. 21, 22: Odvážení syrovátky a salašnický způsob rozdělávání ohně**


(Zdroj: Fotoreprodukce z archivu Martina Strnadla – vnuka Antonína Strnadla)



**Obr. 23: Ukázka dojení mléka a jeho zpracování na sýr**

(Zdroj: Fotoreprodukce z archivu Martina Strnadla – vnuka Antonína Strnadla)





**Obr. 24, 25: Vyobrazení pastevců**

(Zdroj: Z poskytnutých materiálů od J. Kobzáně a J. Kobzáňové)



**Obr. 26: Pastevci se stádem**

(Zdroj: Z poskytnutých materiálů od J. Kobzáně a J. Kobzáňové)



Obr. 27, 28: Pasterci

(Zdroj: Z poskytnutých materiálů od J. Kobzáně a J. Kobzáňové)



Obr. 29, 30: Pasterci

(Zdroj: Z poskytnutých materiálů od J. Kobzáně a J. Kobzáňové)



Obr. 31, 32: Koliby

(Zdroj: Z poskytnutých materiálů od J. Kobzáně a J. Kobzáňové)

