

## **Seznam příloh**

Příloha 1 Kolektivní prověrka hudebnosti – zadání pro učitele

Příloha 2 Kolektivní prověrka hudebnosti – pracovní listy pro žáky

## Kolektivní prověrka hudebnosti – zadání, verze pro učitele

### Určeno pro žáky 1. tříd s hudebním i výtvarným zaměřením


#### 1. Orientace v tónovém prostoru:

Zahraji ti třikrát písničku Skákal pes. Tvým úkolem bude poznat, jestli zní písnička vysoko – jestli ji hraji nahoře, uprostřed nebo úplně dole – hluboko. Pokud bude nahoře, zakroužkuj obrázek, kde je pes na horním schodě, pokud budu hrát uprostřed, zakroužkuješ psa na prostřední schodě, pokud budu hrát dole, zakroužkuj obrázek, kde sedí pes na spodním schodě.

#### 1. UKÁZKA



#### 2. UKÁZKA



#### 3. UKÁZKA



#### 2. Určování výškového pohybu melodie:

Urči, zda písnička stoupá nebo klesá. Pokud ti bude připadat, že stoupá neboli jde nahoru, zakroužkuj schody nahoru. Pokud si budeš myslet, že klesá, tedy jde dolů, zakroužkuj schody dolů. Úmyslně jsou motivky v rozsahu dvou oktáv, aby si děti nepletly tónový prostor a pohyb melodie, jak se často stává.



### 3. Paměť pro melodii:

Teď uslyšíš pokaždé jen kousek jedné známé písničky. Tvým úkolem bude ji poznat a podle toho zakroužkovat obrázek, který patří k dané písničce.

#### 1. UKÁZKA (Kočka leze dírou)



#### 2. UKÁZKA (Skákal pes)

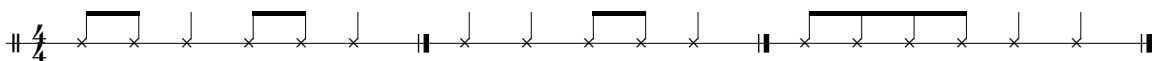


#### 3. UKÁZKA (Prší, prší)




### 4. Rytmická paměť, rytmické cítění:

Teď ti zatleskám několik ukázek a tvým úkolem je zakroužkovat barvičkou ten, který jsem hrála. Velká kolečka jsou pomalá, malá kolečka jsou mrštnější a tím i rychlejší. Vezmi si červenou barvu a zakroužkuj to, co právě teď hraji. Teď si vezmi modrou a zakroužkuj. Jako poslední třetí pastelku – žlutou.



### 5. Harmonické cítění:

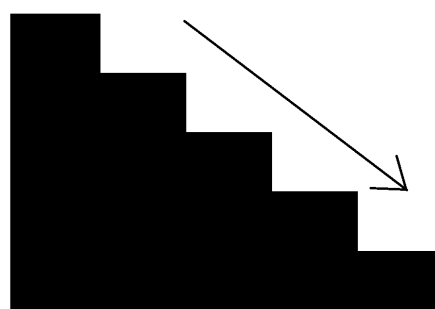
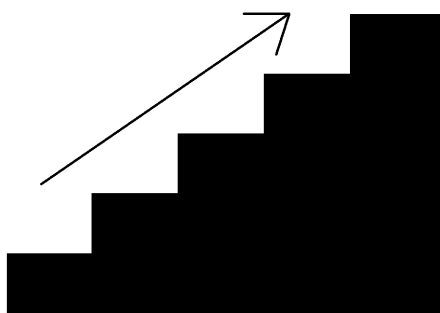
Tvým úkolem teď bude poznat, jestli hraji na klavír jenom jeden tón nebo jich hraji více. Pokud hraji jen jeden, zakroužkuješ číslo 1, pokud hraji tři, zakroužkuješ číslo 3, pokud budu hrát pět notiček, zakroužkuješ číslo 5.



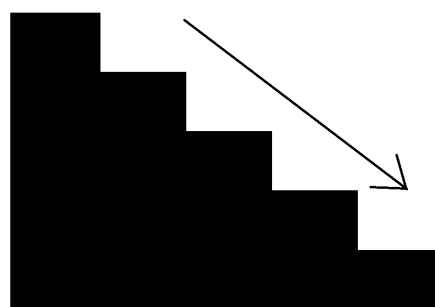
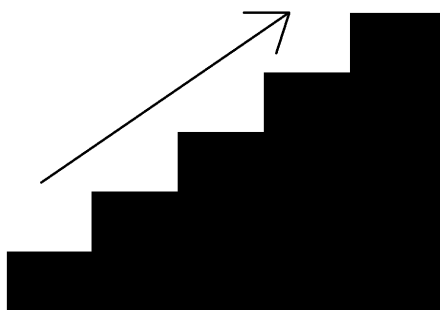
## Kolektivní prověrka hudebnosti – pracovní list pro žáky

### ÚKOL Č. 1

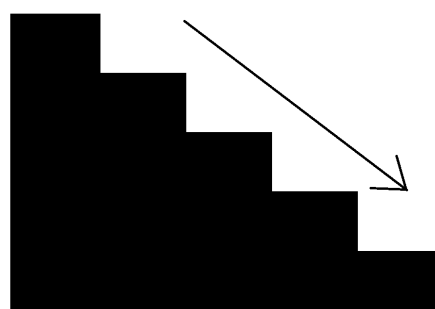
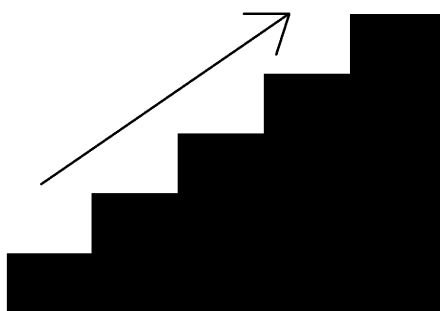
1.



2.




3.




## ÚKOL Č. 2


1.



2.



3.





# ÚKOL Č. 3


1.




2.



3.



## ÚKOL Č. 4



## ÚKOL Č. 5

1.

**1**

**3**

**5**

2.

**1**

**3**

**5**

3.

**1**

**3**

**5**