

Příloha č. 1 - Jmenný seznam skupin oborů vzdělání¹

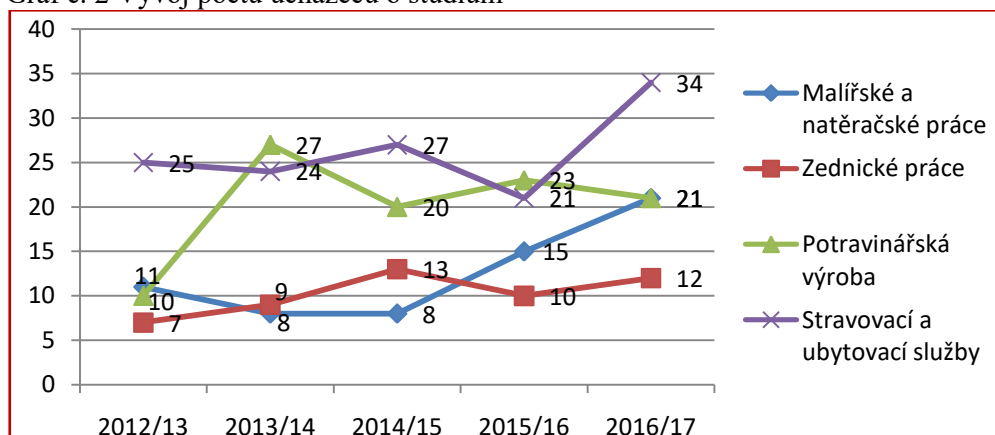
- 16 Ekologie a ochrana životního prostředí
- 18 Informatické obory
- 21 Hornictví a hornická geologie, hutnictví a slévárenství
- 23 *Strojírenství a strojírenská výroba*
 - 23-51-E/01 Strojírenské práce
- 26 *Elektrotechnika, telekomunikační a výpočetní technika*
 - 26-51-E/01 Elektrotechnické a strojně montážní práce
- 28 *Technická chemie a chemie silikátů*
 - 28-52-E/01 Chemické práce
 - 28-56-E/01 Papírenská výroba
 - 28-57-E/01 Keramická výroba
 - 28-58-E/01 Sklářská výroba
 - 28-63-E/01 Bižuterní výroba
- 29 *Potravinářství a potravinářská chemie*
 - 29-51-E/01 Potravinářská výroba
 - 29-51-E/02 Potravinářské práce
- 31 *Textilní výroba a oděvnictví*
 - 31-57-E/01 Textilní a oděvní výroba
 - 31-59-E/01 Šití oděvů
 - 31-59-E/02 Šití prádla
- 32 *Kožedělná a obuvnická výroba a zpracování plastů*
 - 32-41-E/01 Kožedělná výroba
- 33 *Zpracování dřeva a výroba hudebních nástrojů*
 - 33-56-E/01 Truhlářská a čalounická výroba
 - 33-57-E/01 Dřevařská výroba
 - 33-58-E/01 Zpracovatel přírodních pletiv
- 34 *Polygrafie, zpracování papíru, filmu a fotografie*
 - 34-57-E/01 Knihařské práce
- 36 *Stavebnictví, geodézie a kartografie*
 - 36-51-E/01 Dlaždičské práce
 - 36-55-E/01 Klempířské práce ve stavebnictví
 - 36-57-E/01 Malířské a natěračské práce
 - 36-59-E/01 Podlahářské práce
 - 36-62-E/01 Sklenářské práce
 - 36-64-E/01 Tesařské práce
 - 36-67-E/01 Zednické práce
 - 36-67-E/02 Stavební práce
 - 36-69-E/01 Pokrývačské práce
- 37 Doprava a spoje
- 39 Speciální a interdisciplinární obory
- 41 *Zemědělství a lesnictví*
 - 41-51-E/01 Zemědělské práce
 - 41-52-E/01 Zahradnické práce
 - 41-52-E/02 Zahradnická výroba
 - 41-55-E/01 Opravářské práce
 - 41-56-E/01 Lesnické práce

¹ Kurzívou jsou označeny skupiny oborů, ve kterých lze studovat v oborech typu E, které jsou i konkrétně uvedeny. Hvězdičkou „*“ jsou označeny obory, které lze studovat pouze v oblasti vyššího vzdělávání.

- 43 Veterinářství a veterinární prevence
- 53 Zdravotnictví
- 61 Filozofie, teologie *
- 63 Ekonomika a administrativa
- 64 Podnikání v oborech, odvětví *
- 65 *Gastronomie, hotelnictví a turismus*
 - 65-51-E/01 Stravovací a ubytovací služby
 - 65-51-E/02 Práce ve stravování
- 66 *Obchod*
 - 66-51-E/01 Prodavačské práce
- 68 Právo, právní a veřejnosprávní činnost
- 69 *Osobní a provozní služby*
 - 69-54-E/01 Provozní služby
- 72 Publicistika, knihovnictví a informatika
- 74 Tělesná kultura, tělovýchova a sport *
- 75 *Pedagogika, učitelství a sociální péče*
 - 75-41-E/01 Pečovatelské služby
- 78 Obecně odborná příprava
- 79 Obecná příprava
- 82 Umění a užité umění
- 91 Teorie vojenského umění *

Příloha č. 2 - SOŠ a SOU Nymburk

Graf č. 2 Vývoj počtů uchazečů o studium



Zdroj: Výroční zprávy SOŠ a SOU Nymburk z let 2011/12 – 2015/16

Tabulka č. 1 Poměr počtu přihlášených a přijatých žáků

	přihlášení	Přijati 9/2012	přihlášení	Přijati 9/2013	přihlášení	Přijati 9/2014	přihlášení	Přijati 9/2015	přihlášení	Přijati 9/2016
Malířské a natěračské práce	11	11	8	5	8	4	15	8	21	14
Zednické práce	7	3	9	6	13	8	10	7	12	0
Potravinářská výroba	10	9	27	19	20	11	23	18	21	14
Stravovací a ubytovací služby	25	16	24	15	27	15	21	7	34	16

Zdroj: Výroční zprávy SOŠ a SOU Nymburk z let 2011/12 – 2015/16

Tabulka č. 2 Počty žáků dle druhu postižení

	2011/2012	2012/2013	2013/2014	2014/2015	2015/2016
Mentální postižení	61	50	50	41	40
Sluchové postižení	0	1	1	1	1
Zrakové postižení	0	0	0	1	1
Vady řeči	0	1	1	2	2
Tělesné postižení	3	3	3	1	1
P. více vadami	1	1	0	5	4
Vývojové poruchy učení a chování	48	49	44	48	71
autismus	0	0	0	0	0

Zdroj: Výroční zprávy SOŠ a SOU Nymburk z let 2011/12 – 2015/16

Tabulka č. 3 Výsledky ve vzdělávání

	2011/2012	2012/2013	2013/2014	2014/2015	2015/2016
Žáci celkem	297	299	308	289	335
Prospěli s vyznamenáním	11 / 11	14 / 14	23 / 24	20 / 20	34 / 34
Prospěli	237 / 261	205 / 255	194 / 253	235 / 237	200 / 257
Neprospěli	49 / 25	80 / 30	91 / 31	34 / 32	101 / 44
Z toho opakující	17	17	15	0	17

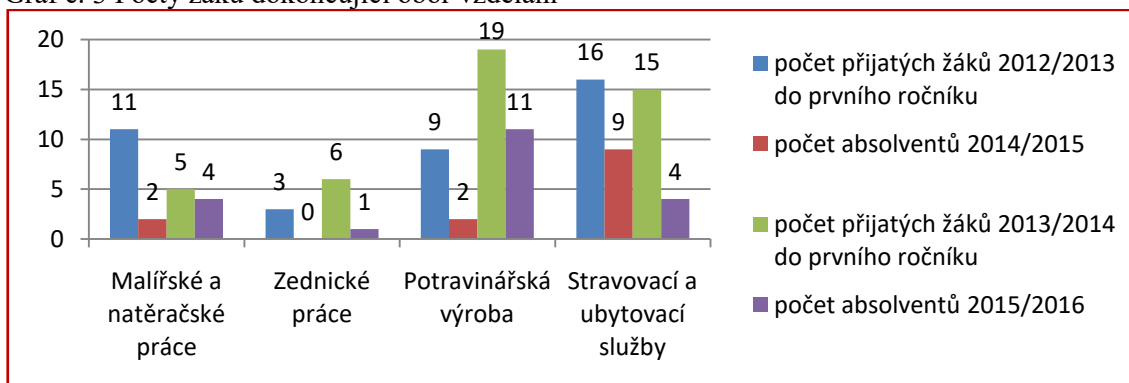
Zdroj: Výroční zprávy SOŠ a SOU Nymburk z let 2011/12 – 2015/16

Tabulka č. 4 Výsledky závěrečných zkoušek

	2011/2012			2012/2013			2013/2014			2014/2015			2015/2016		
Malířské a natěrač. práce	3	3	0	8	8	0	10	10	0	2	2	0	4	4	0
Zednické práce	6	6	0	6	4	2	-	-	-	-	-	-	1	1	0
Potravinářská výroba	-	-	-	-	-	-	6	5	1	2	2	0	11	11	0
Stravovací a ubytov. služby	8	8	0	14	14	0	6	6	0	9	9	0	4	4	0

Pozn.: V úseku školního roku je v prvním sloupci uveden počet žáků, kteří konali zkoušky, v druhém sloupci je počet žáků, kteří prospěli a ve třetím sloupci počet žáků, kteří neprospěli.
Zdroj: Výroční zprávy SOŠ a SOU Nymburk z let 2011/12 – 2015/16

Graf č. 3 Počty žáků dokončující obor vzdělání



Zdroj: Výroční zprávy SOŠ a SOU Nymburk z let 2011/12 – 2015/16

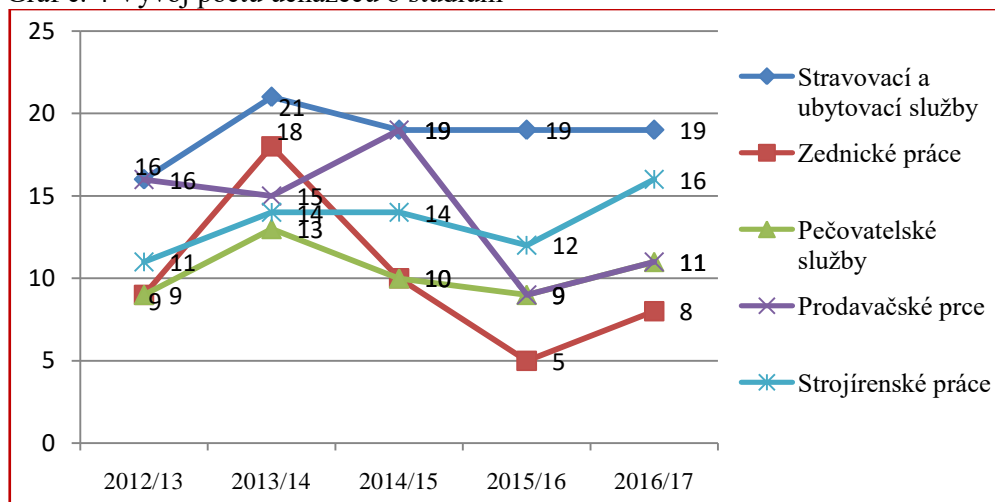
Tabulka č. 5 Nezaměstnanost absolventů

	absolvent 2010/11	nezaměstnanost duben 2012	absolvent 2011/12	nezaměstnanost duben 2013	absolvent 2012/13	nezaměstnanost duben 2014	absolvent 2013/14	nezaměstnanost duben 2015	absolvent 2014/15	nezaměstnanost duben 2016
Malířské a natěračské práce	-	-	3	0	8	1	11	3	3	0
Zednické práce	-	-	6	1	6	0	5	1	-	-
Potravinářská výroba	-	-	-	-	-	-	7	1	2	0
Stravovací a ubytovací služby	9	2	8	2	14	1	7	1	9	3

Zdroj: Výroční zprávy SOŠ a SOU Nymburk z let 2011/12 – 2015/16

Příloha č. 3 – OU, PrŠ, ZŠ a MŠ Příbram

Graf č. 4 Vývoj počtů uchazečů o studium



Zdroj: Výroční zprávy OU, PrŠ, ZŠ a MŠ Příbram z let 2011/12 – 2015/16

Tabulka č. 6 Poměr počtu přihlášených a přijatých žáků

	přihlášení	Přijati 9/2012	přihlášení	Přijati 9/2013	přihlášení	Přijati 9/2014	přihlášení	Přijati 9/2015	přihlášení	Přijati 9/2016
Stravovací a ubytovací služby	16	12	21	16	19	14	19	15	19	17
Zednické práce	9	9	18	13	10	4	5	4	8	5
Pečovatelské služby	9	7	13	11	10	5	9	5	11	8
Prodavačské práce	16	13	15	10	19	16	9	5	11	9
Strojírenské práce	11	7	14	7	14	12	12	10	16	11

Zdroj: Výroční zprávy OU, PrŠ, ZŠ a MŠ Příbram z let 2011/12 – 2015/16

Tabulka č. 7 Počty žáků dle druhu postižení

	2011/2012	2012/2013	2013/2014	2014/2015	2015/2016
Mentální postižení	66	62	79	79	78
Sluchové postižení	0	0	0	0	0
Zrakové postižení	0	0	0	0	0
Vady řeči	2	2	1	1	1
Tělesné postižení	1	2	3	0	0
P. více vadami	5	4	0	6	9
Vývojové poruchy učení a chování	40	49	39	35	12
autismus	2	1	1	1	0

Zdroj: Výroční zprávy OU, PrŠ, ZŠ a MŠ Příbram z let 2011/12 – 2015/16

Tabulka č. 8 Výsledky ve vzdělávání

	2011/2012	2012/2013	2013/2014	2014/2015	2015/2016
Žáci celkem	102	88	101	87	131
Prospěli s vyznamenáním	15	13	14	10	30
Prospěli	82	72	83	75	101
Neprospěli	5	3	4	2	0
Z toho opakující	2	2	1	1	0

Zdroj: Výroční zprávy OU, PrŠ, ZŠ a MŠ Příbram z let 2011/12 – 2015/16

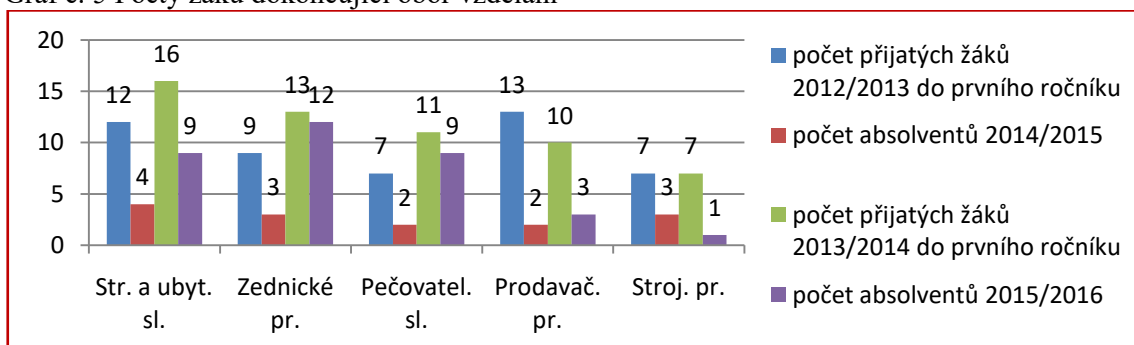
Tabulka č. 9 Výsledky závěrečných zkoušek

	2011/2012			2012/2013			2013/2014			2014/2015			2015/2016		
Stravovací a ubytovací služby	8	8	0	8	8	0	8	8	0	4	4	0	9	9	0
Zednické práce	4	4	0	6	6	0	5	5	0	3	3	0	12	12	0
Pečovatelské služby	5	5	0	7	7	0	10	10	0	2	2	0	9	9	0
Prodavačské práce	7	7	0	7	7	0	5	5	0	2	2	0	3	3	0
Strojírenské práce	6	6	0	5	5	0	4	4	0	3	3	0	1	1	0

Pozn.: V úseku školního roku je v prvním sloupci uveden celkový počet žáků konající zkoušky, v druhém sloupci je počet žáků, kteří prospěli a ve třetím sloupci počet žáků, kteří neprospěli.

Zdroj: Výroční zprávy OU, PrŠ, ZŠ a MŠ Příbram z let 2011/12 – 2015/16

Graf č. 5 Počty žáků dokončující obor vzdělání



Zdroj: Výroční zprávy OU, PrŠ, ZŠ a MŠ Příbram z let 2011/12 – 2015/16

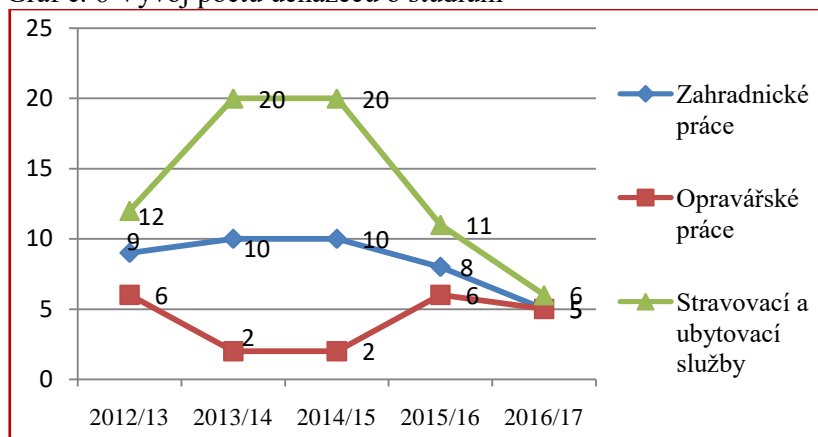
Tabulka č. 10 Nezaměstnanost absolventů

	absolvent 2010/11	nezaměstnanost duben 2012	absolvent 2011/12	nezaměstnanost duben 2013	absolvent 2012/13	nezaměstnanost duben 2014	absolvent 2013/14	nezaměstnanost duben 2015	absolvent 2014/15	nezaměstnanost duben 2016
Stravovací a ubytovací služby	7	2	8	4	8	2	9	0	4	1
Zednické práce	4	1	4	2	6	1	5	1	3	0
Pečovatelské služby	9	1	5	5	7	1	10	0	2	0
Prodavačské práce	3	1	7	0	7	1	5	1	2	1
Strojírenské práce	3	1	6	1	5	1	4	2	3	2

Zdroj: Výroční zprávy OU, PrŠ, ZŠ a MŠ Příbram z let 2011/12 – 2015/16

Příloha č. 4 – SOU Liběchov

Graf č. 6 Vývoj počtů uchazečů o studium



Zdroj: Výroční zprávy SOU Liběchov z let 2011/12 – 2015/16

Tabulka č. 11 Poměr počtu přihlášených a přijatých žáků

	přihlášení	Přijati 9/2012	přihlášení	Přijati 9/2013	přihlášení	Přijati 9/2014	přihlášení	Přijati 9/2015	přihlášení	Přijati 9/2016
Zahradnické práce	9	5	10	6	10	6	8	8	5	5
Opravářské práce	6	3	2	2	2	2	6	6	5	5
Stravovací a ubytovací služby	12	7	20	13	20	13	11	11	6	6

Zdroj: Výroční zprávy SOU Liběchov z let 2011/12 – 2015/16

Tabulka č. 12 Počty žáků dle druhu postižení

	2011/2012	2012/2013	2013/2014	2014/2015	2015/2016
Mentální postižení	11	17	17	32	22
Sluchové postižení	-	-	-	2	1
Zrakové postižení	-	-	-	-	-
Vady řeči	-	-	-	1	-
Tělesné postižení	-	-	-	2	4
P. více vadami	-	-	-	10	-
Vývojové poruchy učení a chování	40	25	25	12	7
autismus	-	-	-	1	-

Zdroj: Výroční zprávy SOU Liběchov z let 2011/12 – 2015/16

Tabulka č. 13 Výsledky ve vzdělávání

	2011/2012	2012/2013	2013/2014	2014/2015	2015/2016
Žáci celkem	120	132	125	115	104
Prospěli s vyznamenáním	15	20	14	7	11
Prospěli	101	108	102	104	87
Neprospěli	4	3	9	4	6
Z toho opakující	2	1	1	1	1

Zdroj: Výroční zprávy SOU Liběchov z let 2011/12 – 2015/16

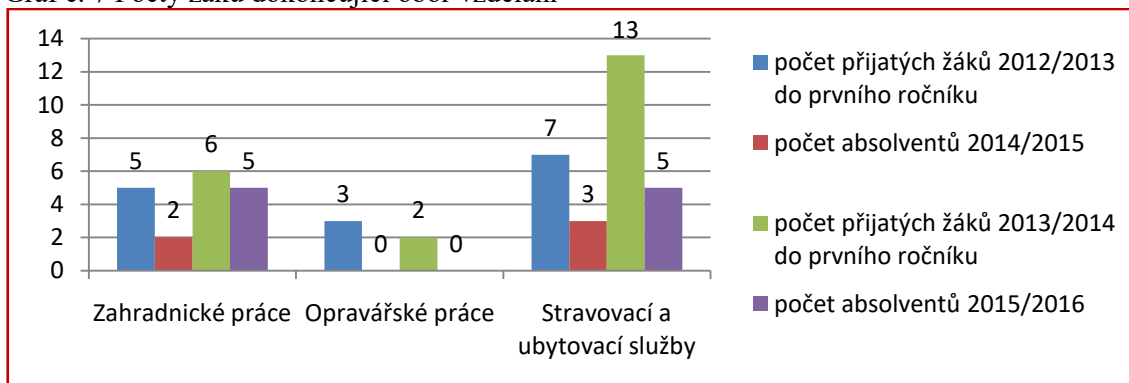
Tabulka č. 14 Výsledky závěrečných zkoušek

	2011/2012			2012/2013			2013/2014			2014/2015			2015/2016		
Zahradnické práce	9	9	0	-	-	-	-	-	-	2	2	0	5	5	0
Opravářské práce	7	4	3	12	10	2	12	10	2	-	-	-	-	-	-
Stravovací a ubytovací služby	7	7	0	2	2	0	8	8	0	4	3	1	5	5	0

Pozn.: V úseku školního roku je v prvním sloupci uveden počet žáků, kteří konali zkoušky, v druhém sloupci je počet žáků, kteří prospěli a ve třetím sloupci počet žáků, kteří neprospěli.

Zdroj: Výroční zprávy SOU Liběchov z let 2011/12 – 2015/16

Graf č. 7 Počty žáků dokončující obor vzdělání



Zdroj: Výroční zprávy SOU Liběchov z let 2011/12 – 2015/16

Tabulka č. 15 Nezaměstnanost absolventů

	absolvent 2010/11	nezaměstnanost duben 2012	absolvent 2011/12	nezaměstnanost duben 2013	absolvent 2012/13	nezaměstnanost duben 2014	absolvent 2013/14	nezaměstnanost duben 2015	absolvent 2014/15	nezaměstnanost duben 2016
Zahradnické práce	10	4	9	1	-	-	-	-	2	0
Opravářské práce	14	5	7	1	-	-	11	1	-	-
Stravovací a ubytovací služby	6	1	7	0	2	0	8	2	4	0

Zdroj: Výroční zprávy SOU Liběchov z let 2011/12 – 2015/16

Příloha č. 5 Dotazník

jmenuji se Pavla Novotná a jsem studentkou Univerzity Karlovy oboru Speciální pedagogika. Věnujte, prosím, několik minut svého času k vyplnění následujícího dotazníku, který poslouží jako podklad k šetření v mé bakalářské práci. Při jakémkoliv dotazu se můžete na mě obrátit na email novotna.pavla89@seznam.cz. Děkuji za vyplnění dotazníku. S úctou, Pavla Novotná

1. Jaké je Vaše nejvyšší dosažené vzdělání?

vysokoškolské - magisterské a vyšší

vysokoškolské - bakalářské

vyšší odborné

střední

základní

2. Jaká je Vaše praxe se žáky odborných učilišť?

do 5 let

do 10 let

do 20 let

do 30 let

více než 30 let

3. Jaký obor jste vystudoval/a?

4. Jaké je vaše pracovní zařazení v odborném učilišti?

5. Kolik procent žáků dokončuje obor? Hodnoťte obory, které se vyučují na Vaší škole.

	0-20%	21-40%	41-60%	61-80%	81-100%
Stravovací a ubytovací služby					
Zahradnické práce					
Prodavačské práce					
Zednické práce					
Pečovatelské služby					
Strojírenské práce					
Potravinářská výroba					
Malířské a natěračské práce					
Opravářské práce					

6. Z jakých důvodů žáci nedokončují studium? Můžete zvolit více možností nebo napsat komentář.

vlastní rozhodnutí

špatný prospěch

jsou přijati do zaměstnání

jiné

vysoká absence

Váš komentář:

7. Jaká je oblíbenost jednotlivých oborů? Hodnoťte obory, které se vyučují na Vaší škole.

1= nízká, 5 = vysoká

	1	2	3	4	5
Stravovací a ubytovací služby					
Zahradnické práce					
Prodavačské práce					

- vyšší tolerance při činnosti jiný
15. Jaký je důvod/y lepší praxe studenta v externím prostředí? Můžete zvolit více odpovědí.
nabírání reálných zkušeností integrace studenta do společnosti
možnost následné nabídky pracovní smlouvy jiný
rychlejší učenlivost Váš komentář
16. Nabídne zaměstnavatel studentovi u něho vykonávající praxi pracovní smlouvu?
ano, vždy 50:50:00 ne, nikdy Váš komentář
spíše ano spíše ne nevím
17. Jaký je poměr odborných předmětů, odborného výcviku a všeobecně vzdělávacích předmětů?
18. Mění se poměr těchto skupin předmětů?
ne, zůstává po celé studium stejný Ano - Jak?
nevím Váš komentář:
19. Pracují studenti v oboru i ve svém volném čase?
ano, každý 50:50:00 ne, žádný Váš komentář
spíše ano spíše ne nevím
20. Kolik žáků ve Vaší škole potřebuje asistenta pedagoga?
21. Předpokládáte, že žák s asistentem pedagoga bude potřebovat odbornou pomoc i při výkonu povolání?
ano, každý 50:50:00 ne, žádný Váš komentář
spíše ano spíše ne nevím
22. Jaká je zaměstnanost Vašich absolventů?
méně než 20% 41 - 60% 81 - 100%
21 - 40% 61 - 80% neumím posoudit
23. Pracují absolventi ve svém oboru?
ano, vždy 50:50:00 ne, nikdy Váš komentář
spíše ano spíše ne nevím
24. Můžete hodnotit zařazení absolventů do společnosti?
25. Obracují se absolventi na školu (pedagogy) při řešení nějakých osobních problémů?
ano, vždy 50:50:00 ne, nikdy Váš komentář
spíše ano spíše ne nevím
26. Kolik absolventů pokračuje ve vyšším vzdělávání?
27. Myslíte si, že se absolventi snaží o kvalitní společenský život?
ano, vždy 50:50:00 ne, nikdy Váš komentář
spíše ano spíše ne nevím
28. Snaží se absolventi o nejvyšší možnou míru samostatnosti?
ano, vždy 50:50:00 ne, nikdy Váš komentář
spíše ano spíše ne nevím

