






Přílohy

Příloha č. 1: Přehled ručních skenerů

Features	CAPTEVIA	SIGMA	Artec EVA Scanner	O&P Scanner	M4D Scanner
					
	die sicherste und einfachste Methode Patientenmaße zu erfassen	die kostengünstigste Scannerlösung	statische Formabnahme leicht gemacht	bewährte Technologie	der Alleskönner ohne Kompromisse
Handlichkeit & Transport	Ipad oder Iphone - immer Griffbereit	Handkoffer und Notebook-PC	Handkoffer und Notebook-PC	Handkoffer und Notebook-PC	Handkoffer und Notebook-PC
Geschwindigkeit	Nur Bilder - Kein Scannen	max. 20-30 Sekunden	max. 30 Sekunden	max. 30 Sekunden	max. 30 Sekunden
Imports in Rodin4D	Emailversand und automatisches Importieren in Rodin4D	nur 2 Minuten	5 bis 15 Minuten	nur 1 Minute	nur 1 Minute
Vorbereitung	ca. 2 Minuten	sofort Scanbereit	sofort Scanbereit	nur eine Markierung	sofort Scanbereit
Abstand	ca. 1,50m	70 bis 90 cm	ca. 70 bis 100 cm	ca. 5 bis 30 cm	ca. 20 bis 30 cm
Technologie	Einfaches Foto	3D Foto basierend	Strukturiertes Licht	Lasertechnik	Strukturiertes Licht
Sitzschalenabdrücke mit Vakuumkissen		✓	✓	✓	✓
Rumpf	✓ (Bild)	✓	✓	✓	✓
Schuheinlagen				✓	✓
Halskrausen			✓	✓	✓
Positive Abformungen			✓	✓	✓
AFO & KAFO				✓	✓
Unter - Oberschenkelstumpf				✓	✓
Hand				✓	✓
Kopf				✓	✓
Leisten & Fuß			✓	✓	✓
Gipsabdrücke		✓	✓	✓	✓
Knieschiene	✓ (Bild)			✓	✓
Ganzkörperscan			✓		✓