

## Příloha 1 – Pojmenování – obrázkové kartičky




## Příloha 2 – Pojmenování – letáky



Příloha 3 – Porozumění řeči – vejce a instrukce



Příloha 4 – Porozumění řeči – proložka a gumičky



Příloha 5 – Porozumění řeči – dějové obrázky



Příloha 6 – Porozumění řeči – obrázek k otázkám ANO x NE



## Příloha 7 – Porozumění řeči – otázky ANO x NE

**Kdo je kdo? Jsou následující tvrzení pravdivá? Pokud NE, správně opravte.**

Dědeček je otec mé matky.	ANO x NE
.....	
Teta je manželka mého otce.	ANO x NE
.....	
Vnučka je synova dcera.	ANO x NE
.....	
Tchán je nevlastní otec.	ANO x NE
.....	
Sestřenice je strýcova dcera.	ANO x NE
.....	
Babička je matka mého otce.	ANO x NE
.....	
Zet' je dceřin syn.	ANO x NE
.....	
Snacha je bratrova dcera.	ANO x NE
.....	
Bratranec je tety syn.	ANO x NE
.....	
Prababička je matka mé matky.	ANO x NE
.....	
Švag' je sestřin syn.	ANO x NE
.....	

Macecha nevlastní matka.	ANO x NE
.....	
Tchýně je bratrova manželka.	ANO x NE
.....	
Strýc je bratr mého otce.	ANO x NE
.....	
Pradědeček je dceřin syn.	ANO x NE
.....	
Dědeček je otec mé matky.	ANO x NE
.....	

**Prohlédněte si obrázek. Jsou následující tvrzení pravdivé?**

Na obrázku je klíč.	ANO x NE
Uprostřed je zapalovač.	ANO x NE
Na obrázku je nůž.	ANO x NE
Na obrázku je tužka (fixa).	ANO x NE
Na obrázku je mince.	ANO x NE
Na obrázku je šroubovák.	ANO x NE
Na obrázku je vidlička.	ANO x NE
Na obrázku je sýr.	ANO x NE
Na obrázku je jablko.	ANO x NE
Na obrázku je kiwi.	ANO x NE
Na obrázku je flash disk.	ANO x NE
Na obrázku je bombón.	ANO x NE
Na obrázku je banán.	ANO x NE
Na obrázku je kámen.	ANO x NE
Na obrázku jsou ořechy.	ANO x NE
Na obrázku je hřebek.	ANO x NE
Na obrázku je jehla.	ANO x NE
Na obrázku je cigareta.	ANO x NE
Na obrázku je svíčka.	ANO x NE
Na obrázku je tulipán.	ANO x NE
Na obrázku je pes.	ANO x NE

Na obrázku je oranžový zapalovač.	ANO x NE
Na obrázku je modrá svíčka.	ANO x NE
Na obrázku je padesátikoruna.	ANO x NE
Na obrázku je červený tulipán.	ANO x NE
Na obrázku je černý hřebek.	ANO x NE
Na obrázku je stříbrný klíč.	ANO x NE
Na obrázku je červené jablko.	ANO x NE
Na obrázku je modrá růže.	ANO x NE
Na obrázku je zelená hruška.	ANO x NE
Napravo vedle jablka je kiwi.	ANO x NE
Vedle žlutého tulipánu je červená svíčka.	ANO x NE
Nad modrým zapalovačem je kiwi.	ANO x NE
Hřebek je pod klíčem a zapalovačem.	ANO x NE
Nalevo vedle červeného jablka je nůž.	ANO x NE
Zapalovač je mezi květinou a svíčkou.	ANO x NE
Padesátikoruna je mezi žlutým tulipánem, červenou svíčkou a žlutou fixou a stříbrným klíčem.	ANO x NE

**Je tvrzení pravdivé? Odpovězte ANO x NE.**

Lékař léčí pacienta. ANO x NE  
Hokejista trénuje trenéra. ANO x NE  
Učitelku zkouší žák. ANO x NE  
Miminko chová maminku. ANO x NE  
Zpěvák zpívá písničku. ANO x NE  
Automechanik opravuje auta. ANO x NE  
Zločinec vyslýchá policistu. ANO x NE  
Sarvírka obsluhuje zákazníka. ANO x NE

Slepice má kuře. ANO x NE  
Kuře má slepici. ANO x NE

Kráva má mléko. ANO x NE  
Mléko má krávu. ANO x NE

Dům má okna. ANO x NE  
Okna mají dům. ANO x NE

Nožem krájím chleba. ANO x NE  
Chlebem krájím nuž. ANO x NE

Papírem píšu na tužku. ANO x NE  
Tužkou píšu na papír. ANO x NE

Čistím si zuby zubním kartáčkem. ANO x NE  
Zubní kartáček čistí zuby. ANO x NE

Do kávy si dávám mléko. ANO x NE  
Do mléka si dávám kávu. ANO x NE

Auto jezdí na benzin. ANO x NE  
Benzin jezdí na auto. ANO x NE

Jezdec jezdí na koni. ANO x NE  
Kůň jezdí na jezdci. ANO x NE

Hrnec má poklici. ANO x NE  
Poklice má hrnec. ANO x NE  
Hrnec má uši. ANO x NE  
Uši mají hrnec. ANO x NE

Nůžkami stříhám papír. ANO x NE  
Papír stříhám nůžkami. ANO x NE  
Papírem stříhám nůžky. ANO x NE  
Nůžky stříhám papírem. ANO x NE

**Příloha 8 – Porozumění řeči – instrukce**



## Příloha 9 – Porozumění řeči – cvičení



- 1) .....
- 2) .....
- 3) .....
- 4) .....
- 5) .....
- 6) .....
- 7) .....



- 1) .....
- 2) .....
- 3) .....
- 4) .....
- 5) .....
- 6) .....
- 7) .....

**Spojte dvojice, které k sobě patří?**

KUCHAR
KADERNICE
PRODAVAC
UCITEL

UCI
PRODAVA
VARI
STRIHA

HASIC
ZPEVAK
SPISOVATEL
MALIR
RYBAR
LEKAR
PRUVODCE
ZAHRADNIK

MUSKAT
KNIHA
LODKA
VODA
ZAMEK
BARVA
DEZINFEKCE
NOTY

LEKAR
RIDIC
FARMAR
UCITEL

VE SKOLE
NA STATKU
V AUTOBUSE
NA SALE

DESET HODIN DOPOLEDNE
PULNOC
DESET HODIN VEČER
POLEDNE
JEDNA HODINA ODPOLEDNE
PET HODIN ODPOLEDEN
OSM HODIN VEČER

12:00
10:00
13:00
17:00
22:00
20:00
0:00

**Doplňte, co dělám daným předmětem.**

Co dělám *nůžkami*?

- Tužkou.....
- Vařečkou.....
- Mýdlem.....
- Sekačkou.....
- Jehlou.....
- Volantem.....
- Nožem.....
- Koštětem.....
- Kartáčem.....
- Pravítkem.....
- Pílou.....

**Co do řádku nepatří a proč? (nadřazené, podřazené)**

Mrkev, rajča, jahoda, zalí, paprika

Smrk, jedle, dub, buk, liška

Dub, buk, modřín, jabloň, hrušeň

Vajíčko, beránek, pomlázka, vánočka, mazanec

**Doplňte. (ke každému alespoň 6 příkladů)**

- Zaměstnání.....
- .....
- .....
- Herec.....
- .....
- Herečka.....
- .....
- Film.....
- .....
- Ovoce.....
- .....
- Zelenina.....
- .....
- Památky (hrad, zámek).....
- .....
- Město.....
- .....
- Letní sport.....
- .....
- Zimní sport.....
- .....
- Kuchyňské náčiní.....
- .....
- Dopravní prostředek.....
- .....

Talíř, šálek, židle, pekáč, konvice

Papír, tužka, nůžky, lepidlo, batoh

Vesta, triko, kabát, kalhoty, tilko



- Nábytek.....
- .....
- Oblečení.....
- .....
- Listnatých stromů.....
- .....
- Cizích jazyků.....
- .....

Napište, co nebo kdo se pohybuje tímto způsobem, min. 5 slov?

Letí.....  
Skáče.....  
Plave.....  
Vrčí.....  
Hučí.....  
Kape.....  
Sedí.....  
Leze.....

Napište čísla slovně?


26.....  
89.....  
52.....  
68.....  
596.....  
324.....  
985.....  
333.....  
1579.....  
6342.....  
4787.....  
9536.....  
13963.....

37081.....  
739163.....  
989172.....  
1926885.....  
17825037.....

Najděte ukryté zvíře.


Na louce roste mnoho pleva. ....  
Podej mi ten kapesník. ....  
Jirka se ptá Katky. ....  
V hlavě se mi zrodila myšlenka. ....  
V lese roste kapradí. ....  
Nejezděte lesem, je tam špatná cesta. ....  
Mám nové kolo s košíkem. ....  
Večer venku pršelo. ....  
Mokrá vana klouže. ....  
Oslo není v České republice. ....  
Přeskoč kameny na silnici. ....  
Ten obvaz mi je nepříjemný. ....  
Přijedeš o prázdninách na mou chatu? ....  
Pavel bloudí po městě. ....

## Příloha 10 – Porozumění řeči – trojúhelník





Příloha 11 – Porozumění řeči – tabulka a hlásky



Příloha 12 – Porozumění řeči – tabulka



Příloha 13 – Spontánní projev – dějové obrázky



Příloha 14 – Spontánní projev – řečnické otázky



## Příloha 15 – Lexie

Čtěte slabiky.

PUK            HEP            ZOT  
                 MUR            MIF  
  
                 HON            VIK            LEČ  
MOK    AUK            LIK    PAS  
  
                 LOC            ŘUCH

SPA            PJI            ARČ  
  
                 MŘO            GRU  
KLO            MNI            FRA    PLO  
  
                 RPÉ

**Doplňte samohlásku (zvířata).**

P\_\_S  
SL\_\_N  
K\_\_Ň  
SN\_\_K  
L\_\_V  
V\_\_S\_\_  
R\_\_B\_\_  
KR\_\_V\_\_  
K\_\_Z\_\_  
L\_\_ŠK\_\_  
K\_\_CK\_\_  
S\_\_V\_\_  
T\_\_L\_\_  
S\_\_L\_\_  
\_\_P\_\_C\_\_

**Doplňte souhlásku (oblečení).**

TI\_\_KO  
KAL\_\_OTY  
KO\_\_ILE  
D\_\_INY  
VE\_\_A  
\_\_Á\_\_EK  
PO\_\_O\_\_KA

S\_\_ET\_\_  
\_\_E\_\_ICE  
\_\_O\_\_I\_\_E  
PO\_\_P\_\_SE\_\_KA

**Doplňte písmeno.**

P\_\_NDELI  
U\_\_ERY  
STŘE\_\_A  
\_\_TVRTEK  
PA\_\_EK  
SOBO\_\_A  
NEDE\_\_E  
LE\_\_EN  
U\_\_OR  
BŘE\_\_EN  
DUBE\_\_  
KVE\_\_EN  
ČE\_\_VEN  
CERVENE\_\_  
S\_\_PEN  
Z\_\_RI  
RI\_\_EN  
LI\_\_TOPAD  
P\_\_OSINEC

**Oddělte slova ve větě.**

PONDĚLÍPÁTEKÚTERÝNEDĚLESTŘEDAČTVRTEKSOB  
OTA.  
LEDENSRPENŘÍJENÚNORČERVENECČERVENBŘEZENP  
ROSINECDUBENZÁŘÍKVĚTENLISTOPAD.  
HOLKAHRNEKSTŮLOKNODVĚŘETUŽKARUČNÍKMOU  
CHALOUKASTŮL.  
PAMPELIŠKASVĚTLOKRÉMMLÉKOMÁSLOSALÁMVEJ  
CEPASTARUČNÍK.  
BĚŽTEROVNĚANAKONCIULICEZAHNĚTENALEVO.  
NASTOLEJSOUPOLOŽENĚPŘÍBORYAUPROSTŘEDJEVÁ  
ZA.  
VČERAVEČERBYLOVENKUNÁDHERNÉJARNÍPOČASÍ.  
MUSÍMDOJETNANÁKUPAKOUPITKVEČEŘINĚJAKÉMA  
SO.  
MOJENOVÁSPOLUBYDLÍCÍSEJMENUJEBARBORA.

**Najděte 10 jmen.**

MNUCEPKKCSLUCIEJKPKNNJKBHOCSPSBJWECJWE  
LNFJCJBERVPETRCHUJNINCUJENDWOFHOAQCJQJHA  
NAJUWIFCHUWIHIFCNEIWUFBCCKLNIWJARMILA  
WJHNCWNNCKINTQIWSÝHNKQHEDVIKAHBIUWQ  
ĀENWIWQSCCEIHIBHBUHSZŽJUSAUIBARBORAOJCSN  
UIBQWŠNICÁNOIOWSVĚTLANAUDHIUHÍŠÁGBCJKNAJ  
COWCWQANEŽKACJWNIOWEMNCIPISABELAWENCO  
NVEYBCOIWOIUHÁOICEWJKNKLÁRAJOWCOIUCLJBV  
UOQIVRE

- 1).....
- 2).....
- 3).....
- 4).....
- 5).....
- 6).....
- 7).....
- 8).....
- 9).....
- 10).....

**Najděte 10 měst.**

JNDCIUFHIUSANIJWJIOASNISNJBCHBDSAPRAHACNO  
JOIKJOPWCNBBIOUEWWPWBRNONCOWOIEHVUNJKN  
IOWÁŠNJCWHĚUNNOLOMOUCJOPJPNBCUWŽJUHWO  
AWBENAUNKLHABRECLAVCNXOTUOHWEVJSKISSHO  
DONÍNJOPWCNJBZWYŠKNLWOIĚNKLNAQBDWEPARD  
UBICEKNWCVZISASNOCWIENCMARIANSKELAZNEC  
WOJJPQNNBUIOCQWAENNCLWVLASIMQNIODJNCEMI  
OIUQYNWQKLADRUBYCWJOLJPCJTWOBECWELIBERE  
CCWJOIBUWGWVEZWOOPQNNUWFDOMIN

- 1).....
- 2).....
- 3).....
- 4).....
- 5).....
- 6).....
- 7).....
- 8).....
- 9).....
- 10).....

### Co je to za slovo?

(lidské tělo)

OOK.....  
CUHO.....  
OSN.....  
ECLO.....  
DARAB.....  
KOLET.....  
OMERON.....  
LEONKO.....  
HTENE.....  
CKITSONILK.....

(zvířata)

MALA.....  
NAPDA.....  
VAZLE.....  
AŠČERAN.....  
ZAKVOU.....  
AHNARV.....  
CHALTAN.....  
REVKAVE.....  
ŠALKOPNĚRK.....  
TLIBSOTOLKO.....

### Vyškrtněte písmeno, které do slova nepatří.

#### Povolání

Hezrec, režisér, skladatel, hasič, policista, zpěvák, lékař, zdravotní sestřička, prodavač, zahradník, taxikář, učitel, vychovatel, tesař, truhlář, kovář, kolmíník, rybář

#### Potraviny

Mléko, máslo, vejce, holuška, šunýk, pašvika, makrela, pomeranč, sušenka, čokoláda, paprika, meloun, kořena, houby, bonboniéra, knedlík, mouska, stropuhanka

#### Zvířata

Kráva, kjoza, slempice, orel, plameňák, jezavec, kambík, šad, fhusa, chřestmýš, salo, ovoce, kaceha, štika, žičžala, žralok, veloryb, jelmen, srna, kohout, ropucha

#### Rodinné vztahy

Matka, dědeček, dcera, babička, vnuček, švagr, tohán, otec, manžel, syn, maccha, sestřelnic, prastěha, synovec, strýc, neť

(města)

TOKUNAHAR.....  
LONIK.....  
DKNALO.....  
VOKVYS.....  
NĚKIML.....  
SEBONEV.....  
CIRHOVEO.....  
DILOPNOK.....  
CRAKDEHLAVREO.....  
VĚNĚVAREOMTANOMSO.....

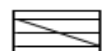
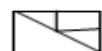
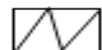


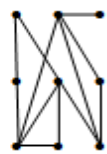

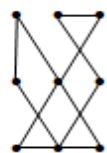

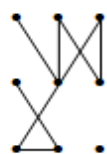
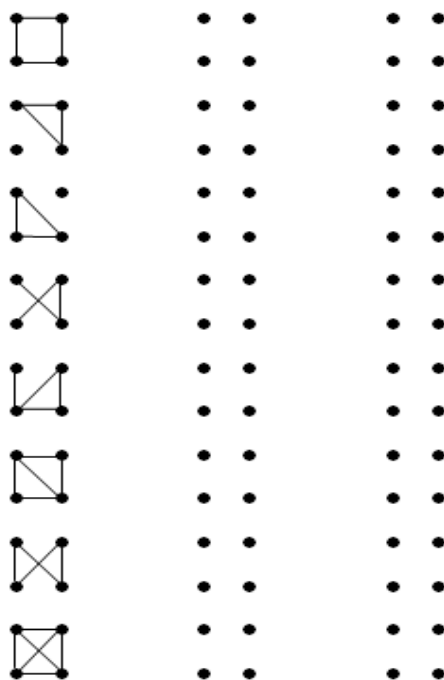

### Doplňte diakritická znaménka.

#### Prilis hlucna samota

*Bohumil Hrabal*

Tricet pet let pracuji ve starem papire, a to je moje love story. Tricet pet let lisuji stary papir a knihy, tricet pet let se umazavam literami, takže se podobam naučným slovníkům, kterých jsem za tu dobu vylisoval jiste tricet metraku, jsem džban plný žive a mrtve vody, staci se malicko naklonit a tecou ze mne same pekne myslenky, jsem proti sve vuli vzdalan, a tak vlastne ani nevím, ktere myslenky jsou moje a ze mne a ktere jsem vycetl, a tak za tech tricet pet let jsem se propojil sam se sebou a svetem okolo mne, protoze ja kdyz ctu, tak vlastne nectu, ja si naberu do zobacku krasnou vetu a cucam ji jako bonbon, jako bych popijal sklenicku likeru tak dlouho, az ta myslenka se ve mne rozplyva tak jako alkohol, tak dlouho se do mne vstrebava, az je nejen v mym mozku a srdci, ale hrka mymi zilami az do konunku cev. Tak za jediny mesic prumeme slisuji dvacet metraku knizek, ale abych nasel silu k te me bohu mile praci, tak za tech tricet pet let jsem vypil tolik piva, že by z toho lezaku byl padesatimetrovy plavecky bazen, sady sadek na vanocni kapry. Tak jsem proti svy vuli zmoudrel a ted jistim, že můj mozek jsou hydraulickým lisem spresovane myslenky, baliky napadů, Popelcin orisek je moje hlava, ktere vyhorely vlasy, a ja vim, jak jeste krasnejsi musely byt casy, kdy vsechno mysleni bylo zapsano jen v lidska pameti...

Příloha 16 – Grafie – grafomotorické cvičení





Spojte čarami postupně všechna čísla od 1 do 20:

3	20	6	10	15	5
	17			2	
		13			
9				16	8
		1	11		
				4	19
		18			
12			7		14

Příloha 17 – Oromotorická cvičení





## Příloha 18 – Dechové cvičení – proložka a ping-pongový míček



## Příloha 19 – Dechové a fonační cvičení

**Zhluboka se na dechněte a s výdechem vyslovujte  
FFFFFFF. Vydržte co nejdéle a opakujte alespoň 3x.**

**Nadechněte se a nejprve tichým hlasem vyslovujte hlásku  
FFFF. Poté pomalu hlas zesilujte a opět se navraťte do  
šepotu. (na jeden nádech)**

*ffffffFFFFFFFffffff*

**Čtete postupně následující věty, vždy na jeden nádech.  
Postupujte od nejkratší po nejdelší. Před každou větou se  
správně nadechněte a s výdechem přečtete.**

Jak?

Jakpak?

Jakpak se?

Jakpak ses měl?

Jakpak ses měl na výletě?

Jakpak ses měl na výletě o prázdninách?

Jakpak ses měl na výletě o prázdninách u babičky?

Jakpak ses měl na výletě o prázdninách babičky na Moravě?

Jakpak ses měl na výletě o letních prázdninách u babičky na  
Moravě?

Jakpak ses měl na výletě o letních prázdninách u babičky a  
dědečka na Moravě?

Byla.

Byla jsem.

Byla jsem ve městě.

Byla jsem ve městě v obchodě.

Byla jsem ve městě v obchodě a nakupovala jsem.

Byla jsem ve městě v obchodě a nakupovala jsem  
v supermarketu.

Byla jsem ve městě v obchodě a nakupovala jsem  
v supermarketu potravin.

Byla jsem ve městě v obchodě a nakupovala jsem  
v supermarketu potravin na večeri.

Byla jsem ve městě v obchodě a nakupovala jsem  
v supermarketu potravin na zítřejší večeri.

Byla jsem ve městě v obchodě a nakupovala jsem  
v supermarketu potravin na zítřejší slavnostní večeri.

Přečtěte, co nejdelší část na jeden nádech.

### Kytice

*Karel Jaromír Erben*

#### Záhořovožle

Sedivé mlhy nad lesem plynou,  
jako duchové vlekouce se řadem;  
jeřáb ulétá v krajinu jinou -  
pusto a nevlidno ladem i sadem.  
Vitr od západu studeně věje  
a přižloutlé listí tichou píseň pje.  
Zná má tě to píseň; pokažděť v jeseni  
listové na dubě šepčí jí znova:  
ale málokdo pochopuje slova,  
a kdo pochopí, do smíchu mu není.

Poutníče neznámý v hábitě šerém,  
s tím křížem v ruce na dlouhé holi  
a s tím růžencem - kdo jsi ty koli,  
kam se ubíráš nyní podvečere?  
Kam tak pospicháš? Tvá noha bosa,  
a jeseň chladná - studená rosa:  
zůstaň zde u nás, jsme dobří lidi,  
dobrého hosta každý rád vidí...

### Poklad

Na pahorku mezi buky  
kostelíček s věží nízkou;  
z věže pak slyšeti zvuky  
hájem a sousední viskou.  
Není zvuk to zvonka jemný,  
traticí se v blízké stráně:  
dřevatě to rachot temný,  
zvoucí lid do chrámu Páně.  
A tu z visky k boží slávě  
vzhůru běží zástup hojný:  
veský lid to bohobojný,  
a dnes Velký pátek právě.  
V chrámě truchlo: holé stěny;  
oltář černá rouška kryje,  
na roušce kříž upevněný;  
v kůru zpívají pašije.  
A hle, co se bělá v lese,  
v černém lese za potokem...

Příloha 20 – Dechové cvičení – tabulka s abecedou



## Příloha 21 – Artikulační cvičení

**Opakujte, co nejpřesněji.**

MAMA MEME MIMI MOMO MUMU MOUMOU  
BABA BEBE BIBI BOBO BUBU BOUBOU  
KAKA KEKE KIKI KOKO KUKU KOUKOU

MLAK MLEK MLIK MLOK MLUK  
VLAK VLEK VLYK VLOK VLUK  
SLAK SLEK SLIK SLOK SLUK  
PLAK PLEK PLIK PLOK PLUK  
TLAK TLEK TLIK TLOK TLUK

MBLAK MBLEK MBLIK MBLOK MBLUK  
VBLAK VBLEK VBLYK VBLOK VBLUK  
SBLAK SBLEK SBLIK SBLOK SBLUK  
PBLAK PBLEK PBLIK PBLOK PBLUK  
TBLAK TBLEK TBLIK TBLOK TBLUK

**Jazykolam 5x za sebou zopakujte. Nepospíchejte! Dbejte na přesnost výslovnosti**

Drbu vrbu.

Dolar libra rubl.

Loreta není roleta.

Máma má málo máku.

Já rád játra, ty rád játra.

Pět šestek, šest švestek.

Bylo-li by libo ryby?

Na Prokopa promokne kdekterá kopa.

Dalajláma v lomu láme slámu.

Jelen letěl jetelem, jetelem letěl jelen.

Kyklop koulí koulí od poklopu ku poklopu.

**Vyslovujte, co nejpřesněji každou dvojici 5x za sebou.**

VSAK – VSAK

VSEK – VSEK

VSIK – VŠIK

VSOK – VSOK

VSUK – VŠUK

MSAK – NSAK

TSEK – DSEK

PSIK – BSIK

VSOK – FSOK

DSUK – KSUK

TRAN – TNAR

TREN – TNER

TRIN – TNIR

TRON – TNOR

TRUN – TNUR

Nenaolejuje-li tě Julie, naolejují Julii já.

Na otorinolaryngologii ordinuje otorinolaryngolog.

Naše posvíceničko je ze všech posvíceniček to  
nejposvíceničkovatější posvíceničko.

Kmotře Petře, nepřepřete mi toho vepře, jak mi, kmotře  
Petře, toho vepře přepřete, tak si toho přepřepřaného vepře  
sám sníte.

Měla babka v kapse brabce, brabec babce v kapse pip. Zmáčkla  
babka brabce v kapse, brabec babce v kapse chcíp.

Sestispráží

Popokatepetl

Rozprostovlasatila-li se

Nejkulať oulinkatější

Nejneobho spoďarovátelnější

## Příloha 22 – Prozódie a intonace

### Přečtete a dodržujte interpunkční znaménka.

Zavřete dveře.

Zavřete dveře?

Zavřete dveře!

Dáš mi to.

Dáš mi to!

Dáš mi to?

Koupiš mléko!

Koupiš mléko.

Koupiš mléko?

### Zdůrazňujte vyznačená slova.

*Včera bylo venku krásně.*

Kdy bylo venku krásně? **Včera** bylo venku krásně.

Včera nebylo venku krásně? Včera **bylo** venku krásně.

Kde bylo včera krásně? Včera bylo **venku** krásně.

Jak bylo včera venku? Včera bylo venku **krásně**.

*Zítřka si koupím nové boty.*

Kdy si koupím nové boty? **Zítřka** si koupím nové boty.

Co budu zítřka dělat? Zítřka **si koupím** nové boty.

Jaké boty si zítřka koupím? Zítřka si koupím **nové** boty.

Co nového si zítřka koupím? Zítřka si koupím nové **boty**.

**Nejprve si vyzkoušejte předvést jednotlivé emoce. Následně čtete tvrzení dle příslušných emocí.**

RADOST SMUTEK STRACH HNEV PREKVAPENÍ  
NEZÁJEM

Zavřeš okno.

Přines prádlo.

Ty nemáš žízeň.

Venku svítí sluníčko.