

Seznam příloh

příloha 1: Principy Pařížské deklarace

příloha 2: Projektový cyklus ZRS ČR

příloha 3: Mezinárodní konference o efektivnosti rozvojové pomoci

Příloha 4: Podíl Oficiální rozvojové pomoci členů DAC OECD na HND (v procentech)

příloha 5: Institucionální zajištění ZRS ČR

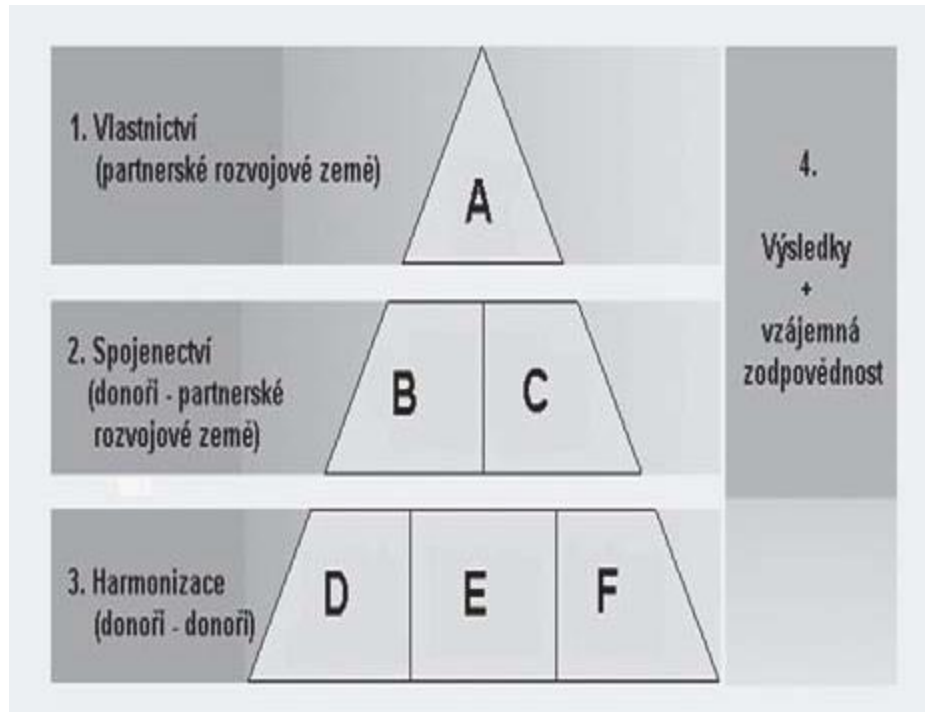
příloha 6: Partneři ZRS ČR 2010 – 2017

příloha 7: Oficiální rozvojová pomoc (ODA) České republiky (mil. Kč)

příloha 8: Výsledky průzkumu veřejného mínění

příloha 9: Plnění závazků vyplývajících z Pařížské deklarace

příloha 1: Principy Pařížské deklarace



A

Partnerské země určují agendu/
zaměření rozvojové pomoci

B

Spojenectví s agendou partnerských
rozvojových zemí

C

Užívání systému partnerských
rozvojových zemí

D

Vytvoření společných uspořádání

E

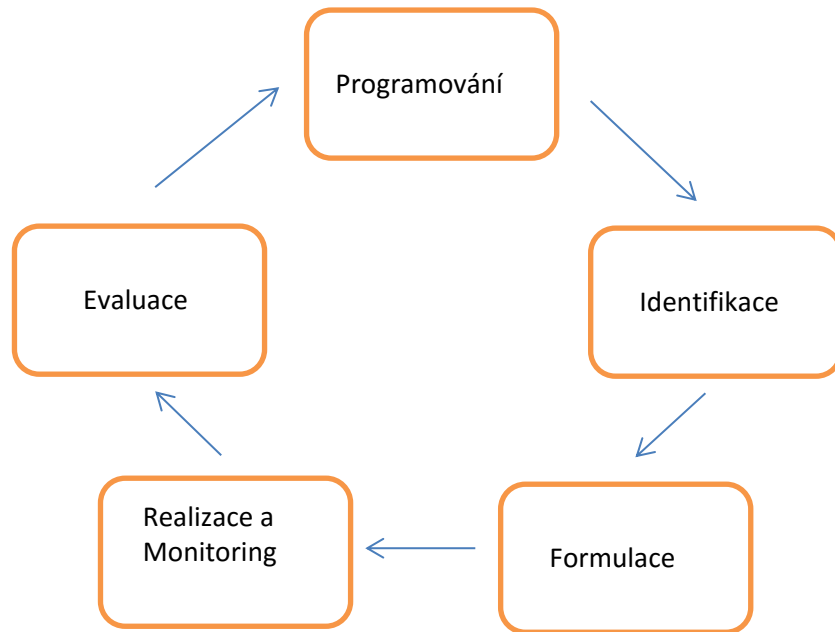
Zjednodušení procedur

F

Sdílení informací

(zdroj: Vlková 2009:47)

příloha 2: Projektový cyklus ZRS ČR



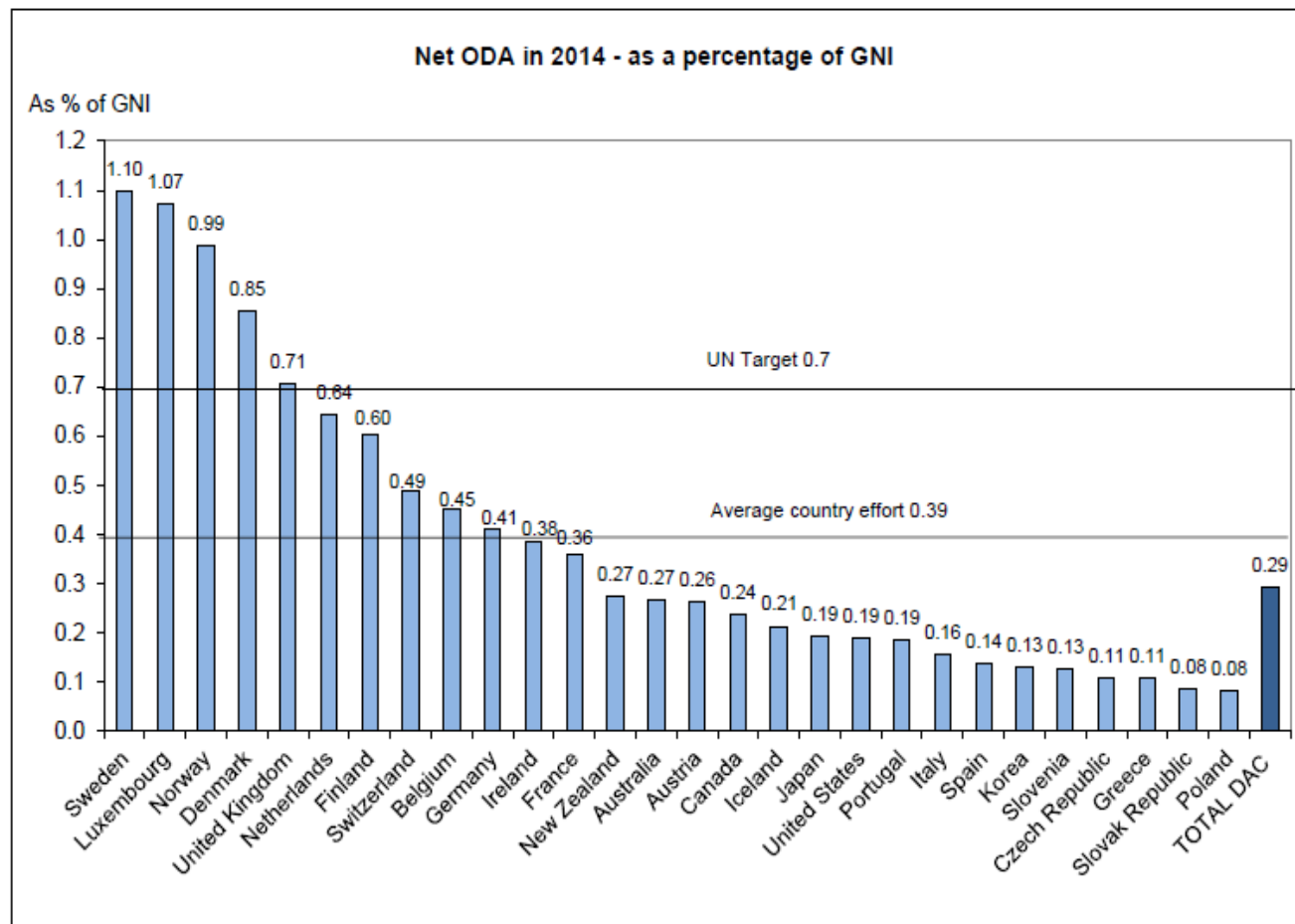
(zdroj: MZV ČR 2011)

příloha 3: Mezinárodní konference o efektivnosti rozvojové pomoci



(zdroj: OECD 2011)

Příloha 4: Podíl Oficiální rozvojové pomoci členů DAC OECD z Hrubého národního příjmu (v procentech)



Source: OECD, 8 April 2015.

(zdroj: OECD 2015)

příloha 5: Institucionální zajištění ZRS ČR



(zdroj: MZV ČR 2015)

příloha 6: Partneři ZRS ČR 2010 – 2017

země programové: *Afghánistán, Bosna a Hercegoviny, Etiopie, Moldavsko a Mongolsko*
země projektové: *Gruzie, Kambodže, Kosovo, Palestinské autonomní území a Srbsko*

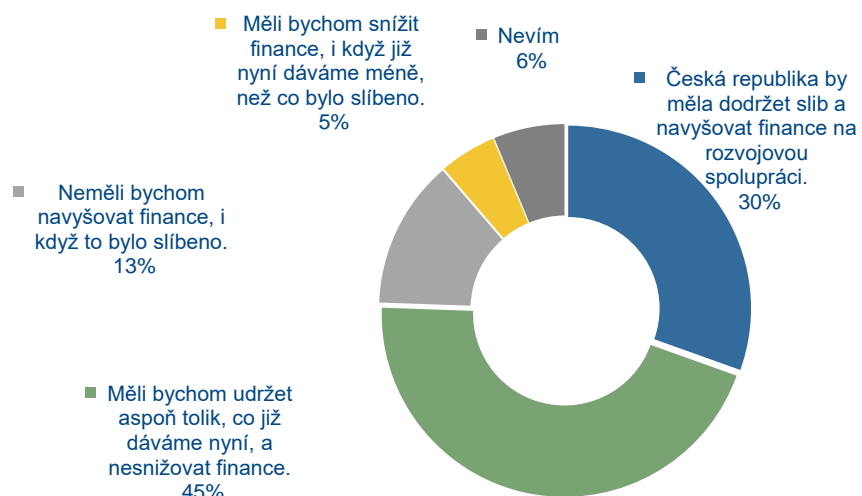
příloha 7: Oficiální rozvojová pomoc (ODA) České republiky (mil. Kč)

	2011	2012	2013	2014
ODA celkem	4 426,18	4 291,28	4 124,54	4 363,58
I.A Bilaterální ODA	1 359,88	1 298,03	1 115,57	1 298,90
1. rozpočtová podpora	0	0	1	20
2. podpora nevládním organizacím, společné programy a fondy	38,42	52,27	76,69	65,38
3. projektové intervence	598,75	622,7	508,91	631,46
4. experti a další technická spolupráce	273,4	223,95	123,85	113,03
5. stipendia a související náklady	96,92	89,13	106,34	106,9
6. odpuštění dluhů	0	0	0	0
7. administrativní náklady jinde nezahrnuté	112,4	97,33	89,14	92
8. další výdaje v donorské zemi (uprchlíci, osvěta)	239,99	212,66	209,65	270,12
I.B Multilaterální ODA	3 066,30	2 993,25	3 008,97	3 064,67
Podíl bilaterální ODA	30,72%	30,25%	27,05%	29,77%
Podíl ODA/HND	0,13%	0,12%	0,11%	0,11%
Hrubý národní důchod (HND)	3 550 951	3 473 175	3 625 462	3 926 642
Směnný kurz CZK/USD	17,67	19,54	19,56	20,76

(zdroj: MZV ČR 2015)

OTÁZKA: Česká republika patří mezi třicet nejbohatších zemí světa. Na rozvojovou spolupráci s chudými zeměmi vydává ročně 0,12 % hrubého národního důchodu, což je méně než polovina toho, k čemu se na mezinárodní úrovni zavázala. Které z následujících tvrzení nejlépe vyjadřuje Váš názor?

(N = Odpovídali všichni respondenti [N=1210].)



Z reprezentativního průzkumu (1210 respondentů), který pro platformu FoRS provedla agentura NMS Market Research na konci roku 2013

(zdroj: FORS 2014)

**příloha 9: Plnění závazků
vyplývajících z Pařížské deklarace
(sledované období 2012 – 6/2015)**

	vlastnictví	spojenectví	harmonizace	řízení na základě výsledků	vzájemná odpovědnost
Kambodža	ANO	0,5	ANO	ANO	NE
Palestinské autonomní území	ANO	ANO	ANO	ANO	ANO

(zdroj: vlastní)

Kambodža	hodnocení vedoucího pracovníka ČRA / MZV (interview 1)
Vlastnictví	80%
Spojenectví	60%
Harmonizace	75%
Řízení na zákl. výsledků	70%
Vzájemná odpovědnost	50%

Palestinské autonomní území	hodnocení vedoucího pracovníka ČRA / MZV (interview 1)
Vlastnictví	100%
Spojenectví	100%
Harmonizace	100%
Řízení na zákl. výsledků	100%
Vzájemná odpovědnost	100%