

SEZNAM PŘÍLOH

Příloha č.1: Rozměry hokejového hřiště

Příloha č.2: Hospodaření klubů NHL za sezónu 2007/2008

Příloha č.3: Hospodaření klubů NHL za sezónu 2011/2012

Příloha č.4: Porovnání veřejných výdajů na sport na jednoho obyvatele v EU

Příloha č.5: Porovnání veřejných výdajů na sport vůči HDP v EU

Příloha č.6: Příjmy pro státní rozpočet ze sportu v ČR

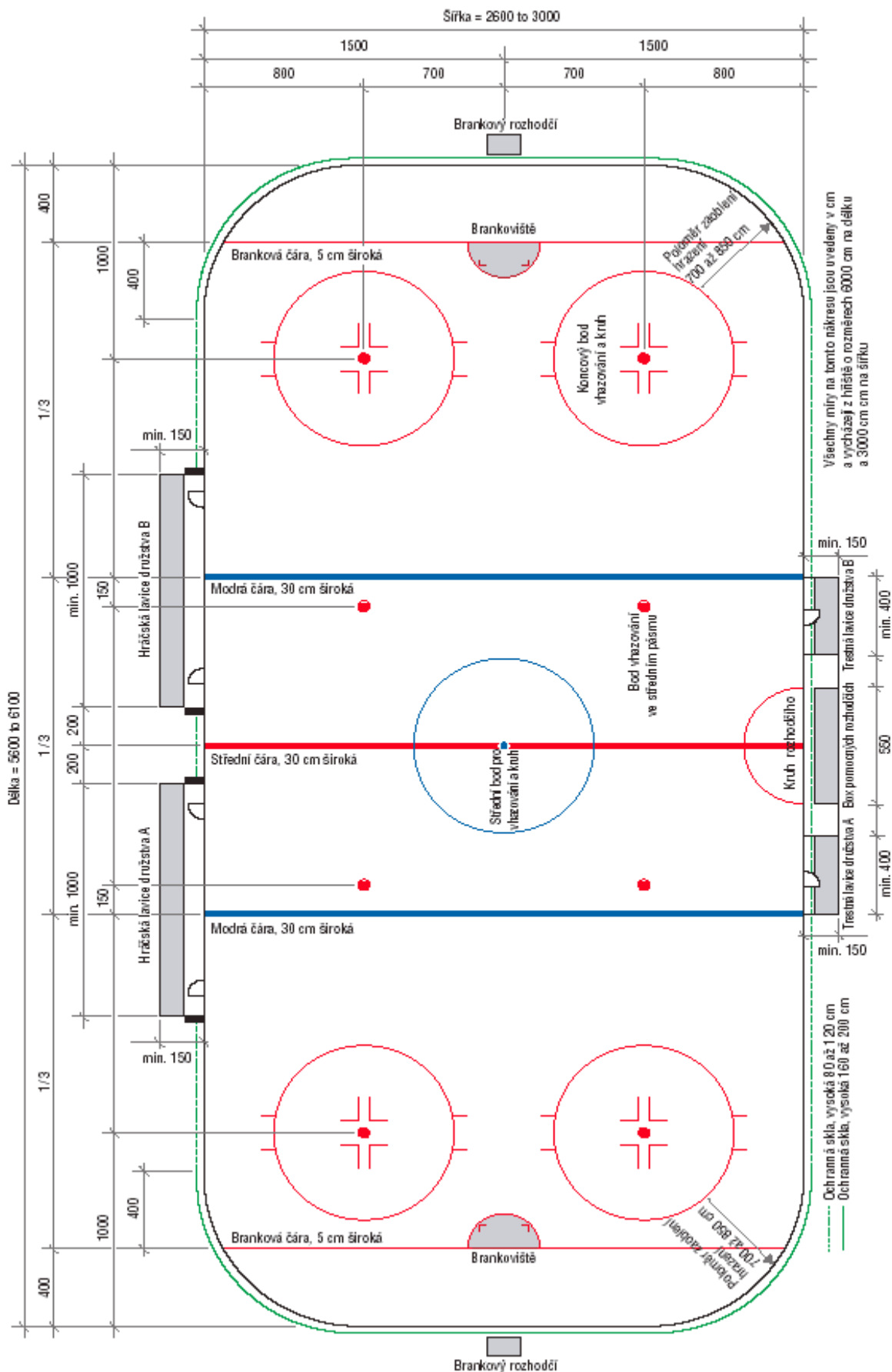
Příloha 7: Snižování rozpočtu na sezónu 2009/2010 v ELH

Příloha 8: Vývoj cen vstupenek mezi sezónami 2008/09 a 2009/10

Příloha 9: Snižování hráčských platů v ELH

Příloha 10: Letní příprava klubů ELH 2009

Příloha č.1: Rozměry hokejového hřiště



Zdroj: Pravidla ČSLH [2]

Příloha č.2: Hospodaření klubů NHL za sezónu 2007/2008

Klub	Hodnota klubu v mil. USD (sezóna 06/07)	Meziroční změna v %	Příjmy v mil. USD (sezóna 06/07)	Provozní příjmy / ztráty v mil. USD (sezóna 06/07)
Toronto Maple Leafs	448 (413)	+8,40	160 (138)	+66,4 (52,7)
Montreal Canadiens	334 (283)	+18,02	139 (109)	+39,4 (25,2)
New York Rangers	411 (365)	+12,60	137 (122)	+30,7 (25,4)
Vancouver Canucks	236 (211)	+11,84	107 (96)	+19,2 (12,8)
Dallas Stars	273 (254)	+7,40	105 (91)	+14,2 (10,5)
Detroit Red Wings	303 (293)	+3,41	110 (109)	+13,4 (14,4)
Edmonton Oilers	175 (157)	+11,46	85 (71)	+11,8 (9,9)
Calgary Flames	203 (164)	+23,78	97 (77)	+7,4 (-0,7)
Pittsburgh Penguins	195 (155)	+25,80	87 (67)	+5,1 (8,1)
Ottawa Senators	207 (186)	+11,29	96 (93)	+4,7 (10,4)
San Jose Sharks	179 (165)	+8,40	85 (72)	+2,4 (-5,1)
Colorado Avalanche	231 (214)	+7,94	91 (79)	+2,3 (6,6)
New Jersey Devils	222 (195)	+13,84	97 (65)	+1,9 (-15,3)
Chicago Blackhawks	205 (179)	+14,52	79 (69)	+1,4 (-3,6)
Los Angeles Kings	210 (209)	+0,47	91 (84)	+1,2 (2,0)
Tampa Bay Lightning	200 (199)	+0,50	84 (85)	+1,2 (0,6)
Anaheim Ducks	202 (197)	+2,53	90 (89)	+1 (6,6)
Minnesota Wild	217 (180)	+20,50	94 (78)	+0,7 (-1,7)
Nashville Predators	164 (143)	+14,68	70 (65)	-1,3 (-9,4)
Philadelphia Flyers	275 (244)	+12,70	102 (87)	-1,8 (5,7)
Boston Bruins	263 (243)	+8,23	97 (87)	-3,0 (-0,6)
Atlanta Thrashers	158 (148)	+6,75	70 (67)	-6,1 (-6,5)
Washington Capitals	160 (145)	+10,34	73 (66)	-6,9 (1,0)
Columbus Blue Jackets	157 (150)	+4,66	71 (68)	-7,1 (-5,6)
St. Louis Blues	162 (144)	+12,50	73 (66)	-8,6 (-5,5)
New York Islanders	154 (149)	+3,35	64 (60)	-8,8 (-11,6)
Buffalo Sabres	169 (162)	+4,32	76 (74)	-8,9 (-4,9)
Florida Panthers	163 (151)	+5,29	74 (67)	-9,4 (-7,1)
Phoenix Coyotes	142 (147)	-3,40	68 (67)	-9,7 (-11,4)
Carolina Hurricanes	168 (156)	+7,69	75 (68)	-11,5 (-7,5)

Zdroj: Lacina [18]

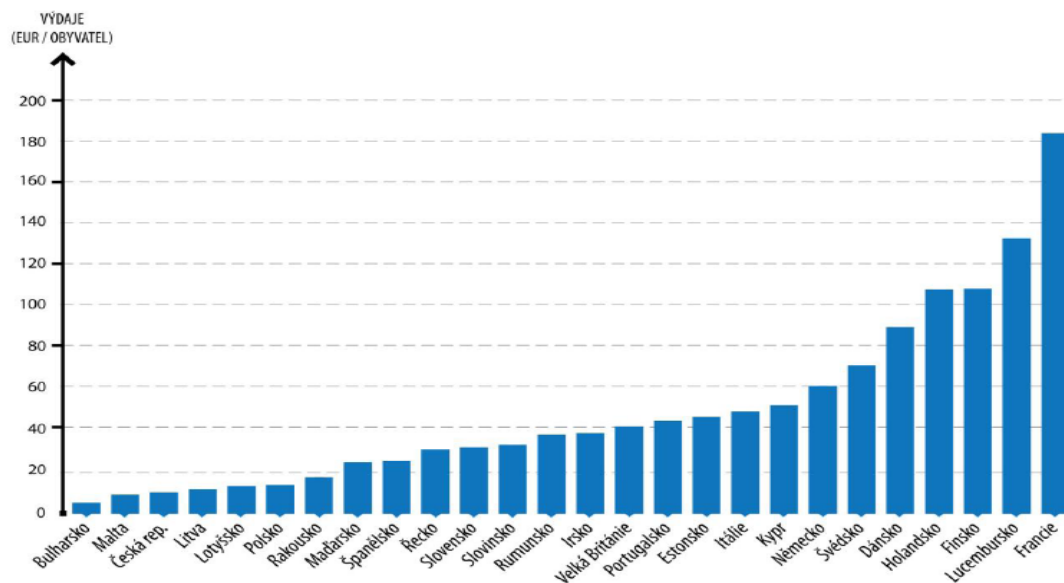
Příloha č.3: Hospodaření klubů NHL za sezónu 2011/2012

Klub	Hodnota klubu v mil. USD	Meziroční změna v %	Dluh (v % z hodnoty klubu)	Příjmy v mil. USD	Provozní zisk v mil. USD
Toronto Maple Leafs	521	+3	25	193	+81,8
Montreal Canadiens	445	+9	65	165	+47,7
New York Rangers	507	+10	0	169	+41,4
Vancouver Canucks	300	+15	37	146	+23,5
Edmonton Oilers	212	+16	47	96	+17,3
Detroit Red Wings	336	+7	0	127	+16,3
Chicago Blackhawks	306	+2	0	118	+8,7
Colorado Avalanche	198	0	12	83	+6,1
Philadelphia Flyers	290	-4	22	111	+3,2
Ottawa Senators	201	+3	65	100	+2,8
Boston Bruins	325	+8	35	125	+2,7
Calgary Flames	220	+7	15	105	+1,1
Pittsburgh Penguins	264	+12	38	110	-0,2
Dallas Stars	230	+1	126	90	-1,1
Los Angeles Kings	232	+8	66	101	-2,0
St. Louis Blues	157	-5	81	78	-2,7
Carolina Hurricanes	169	+4	77	81	-4,4
Winnipeg Jets	164	+21	61	71	-5,2
Buffalo Sabres	173	+2	46	87	-5,6
Minnesota Wild	213	+5	53	97	-5,9
New Jersey Devils	181	-17	144	100	-6,1
Florida Panthers	162	-4	59	81	-7,0
Washington Capitals	225	+14	58	94	-7,5
Nashville Predators	163	+10	52	82	-7,5
San Jose Sharks	211	+9	21	96	-7,8
New York Islanders	149	-1	67	63	-8,1
Anaheim Ducks	184	-2	35	84	-8,4
Tampa Bay Lightning	174	+20	26	87	-8,5
Columbus Blue Jackets	152	-1	66	80	-13,7
Phoenix Coyotes	134	0	26	70	-24,4

Zdroj: Lacina [19]

Příloha č.4: Porovnání veřejných výdajů na sport na jednoho obyvatele v EU

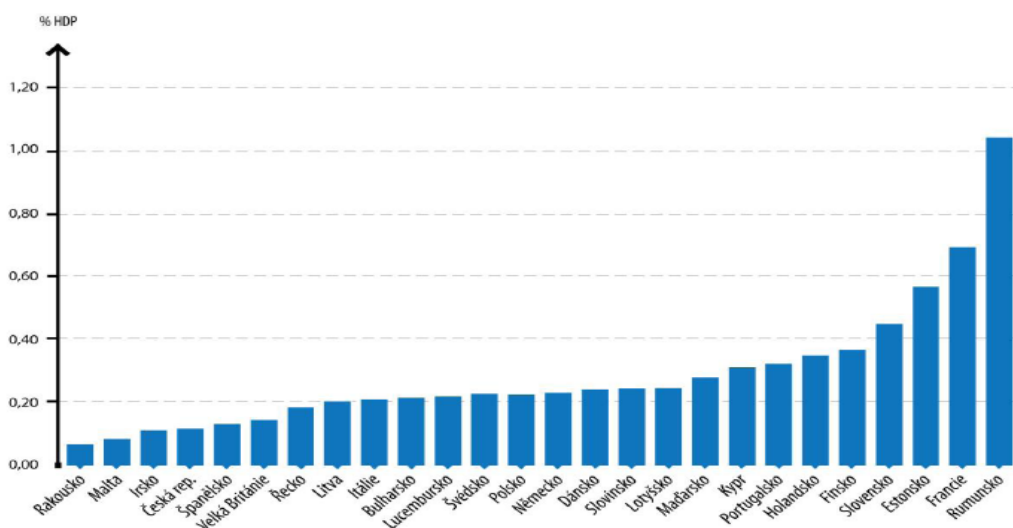
4.1.1 Země Evropské unie – porovnání veřejných výdajů na sport na jednoho obyvatele



Zdroj: Dokument MŠMT [31]

Příloha č.5: Porovnání veřejných výdajů na sport vůči HDP v EU

4.1.2 Země Evropské unie – porovnání veřejných výdajů na sport vůči HDP



Zdroj: Dokument MŠMT [31]

Příloha č.6: Příjmy pro státní rozpočet ze sportu v ČR

5.1.2 Výsledný pozitivní efekt sportu pro státní rozpočet

**KALKULACE OPÍRAJÍCÍ SE O ÚDAJE
ZE STUDIE FRANCOUZKÉHO
PŘEDSEDNICTVÍ
VELIKOST SPORTOVNÍHO
TRHU V ČR 46,3 mld. CZK**

**KALKULACE OPÍRAJÍCÍ SE O ÚDAJE
Z BÍLÉ KNIHY SPORTU
A EKONOMICKÉHO FÓRA DAVOS
VELIKOST SPORTOVNÍHO
TRHU V ČR 60 mld. CZK**



Zdroj: Dokument MŠMT [31]

Příloha 7: Snižování rozpočtu na sezónu 2009/2010 v ELH

Snižovali jste celkový rozpočet klubu před sezónou 2009/2010?	
HC Energie Karlovy Vary	ne
HC Slavia Praha	cca o 15%
HC Sparta Praha	ano
HC Plzeň 1929	cca o 10 mil. Kč
HC ČSOB Pardubice	ano
HC Benzina Litvínov	ano
PSG Zlín	ano
HC Vítkovice Steel	ano
Bílí Tygři Liberec	cca o 56 mil. Kč
HC Oceláři Třinec	cca o 20%
HC Mountfield České Budějovice	ano
HC Rytíři Kladno	ano
BK Mladá Boleslav	O 10%
HC Kometa Brno	Odmítli odpovídat

Zdroj: sport.cz[38]

Příloha 8: Vývoj cen vstupenek mezi sezónami 2008/09 a 2009/10

Klub	2008/09	2009/10	Pozn.
Karlovy Vary	60-130 Kč	130-220 Kč	Mistr 09- nová hala
Slavia Praha	150-260 Kč	150-260 Kč	
Sparta Praha	70- 170 Kč	70-170 Kč	
Plzeň	90- 140 Kč	100- 160 Kč	Zdražení až o 14,3%
Pardubice	85- 240 Kč	95- 285 Kč	Zdražení až o 18,4%
Litvínov	70- 110 Kč	70- 110 Kč	
Zlín	80- 350 Kč	80- 350 Kč	
Vitkovice	60- 100 Kč	60- 100 Kč	
Liberec	90- 270 Kč	90- 270 Kč	
Třinec	80- 130 Kč	80- 130 Kč	
České Budějovice	120- 200 Kč	100- 170 Kč	Zlevnění až o 16,7%
Kladno	60- 110 Kč	60- 110 Kč	
Mladá Boleslav	85- 120 Kč	85- 120 Kč	
Brno	50- 80Kč	120- 180 Kč	Vstup do ELH

Zdroj sport.cz [42]

Příloha 9: Snižování hráčských platů v ELH

Přistoupili jste ke snížení hráčských platů před sezónou 2009/2010?	
HC Energie Karlovy Vary	ne
HC Slavia Praha	zatím ne
HC Sparta Praha	Cca o 20 %
HC Plzeň 1929	ano, v některých případech
HC ČSOB Pojišťovna Pardubice	O 20 – 30%
HC Benzina Litvínov	Cca o 20 %
PSG Zlín	Cca o 10%
HC Vitkovice Steel	ne
Bílí Tygři Liberec	ano
HC Oceláři Třinec	ano
HC Mountfield České Budějovice	probíhají jednání
HC Rytíři Kladno	zatím ne
BK Mladá Boleslav	O 15%
HC Kometa Brno	Odmítli odpovídat

Zdroj: sport.cz [43]

Příloha 10: Letní příprava klubů ELH 2009

Klub	soustředění	Herní příprava
Karlovy Vary	Špindlerův mlýn	Turnaj v Zugu (Švýc.)
Slavia Praha	Břízky u Jablonce	ČR
Sparta Praha	Železná Ruda	Turnaj v Salcburku (Rak.)
Plzeň	Zadov	ČR
Pardubice	Vysoké Tatry	Turnaj ve Švýcarsku
Litvínov	Turecko	Turnaj ve Švýcarsku
Zlín	Antalya, Turecko	Turnaj v Trenčíně (SR)
Vítkovice	Vysoké Tatry	Turnaj v Ženevě (Švýc.)?
Liberec	ČR	Turnaj v Basileji (Švýc.)
Třinec	Kréta, Řecko	Turnaj v Německu a Trenčíně
České Budějovice	Lipno	ČR
Kladno	Zadov	ČR
Mladá Boleslav	ČR	ČR
Brno	ČR	Zápasy ve Vídni a Trenčíně

Zdroj: sport.cz [45]