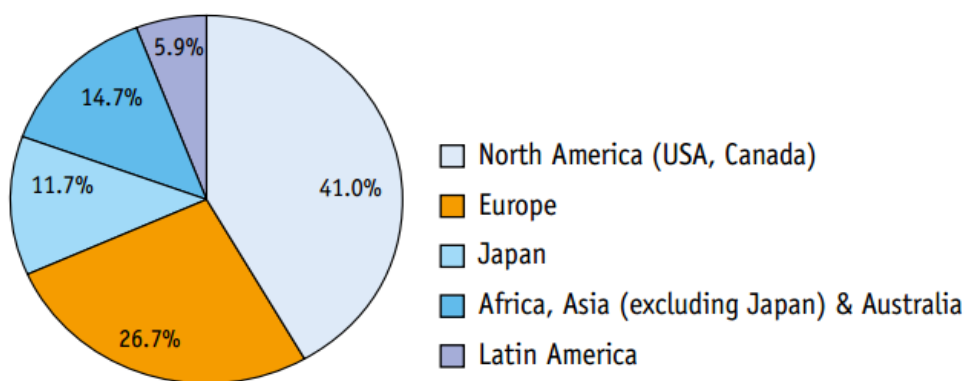


## Přílohy

**Příloha č. 1:** Žebříček celosvětově největších farmaceutických společností podle velikosti obrátu v roce 2013 v milionech USD (tabulka)<sup>1</sup>

Pořadí	Společnost	Země původu	2013
1	Pfizer	USA	47 878
2	Novartis	Švýcarsko	47 468
3	Roche	Švýcarsko	39 163
4	Merck & Co.	USA	37 437
5	Sanofi	Francie	37 124
6	GlaxoSmithKline	Velká Británie	33 330
7	Johnson & Johnson	USA	28 125
8	AstraZeneca	Velká Británie	25 711
9	Lilly	USA	20 962
10	AbbVie	USA	18 790

**Příloha č. 2:** Rozložení světového farmaceutického trhu v roce 2013 dle velikosti (graf)<sup>2</sup>



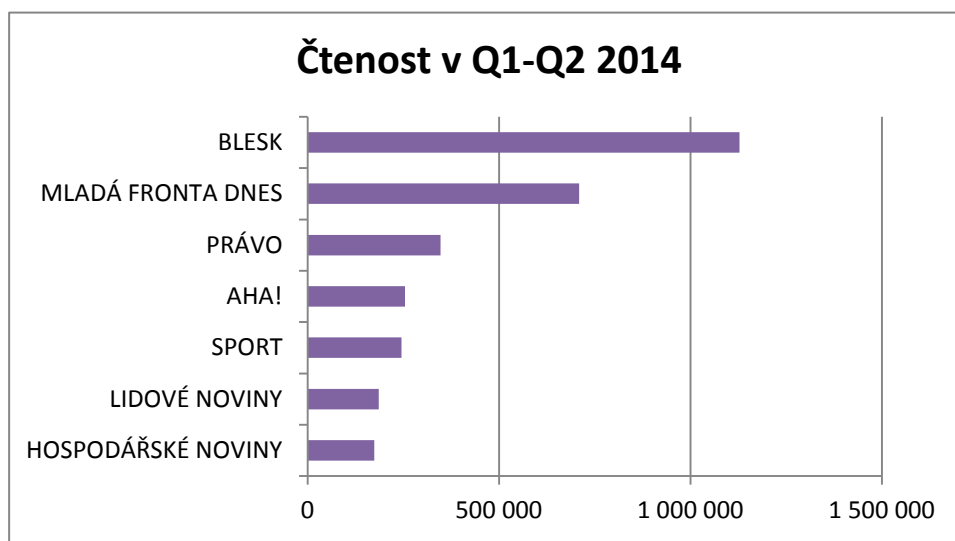
<sup>1</sup> PMLiVE. Data společnosti GlobalData zabývající se průzkumem trhu farmaceutických společností. Citováno dne: 13.8.2014. Dostupné z [www http://www.pmlive.com/top\\_pharma\\_list/global\\_revenues](http://www.pmlive.com/top_pharma_list/global_revenues)

<sup>2</sup> The Pharmaceutical Industry in Figures, EFPIA [online]. Citováno dne: 24.8.2014. Dostupné z [www http://www.efpia.eu/uploads/Figures\\_Key\\_Data\\_2013.pdf](http://www.efpia.eu/uploads/Figures_Key_Data_2013.pdf)

**Příloha č. 3:** Největší farmaceutické firmy působících v České republice v roce 2013 (tabulka)<sup>3</sup>

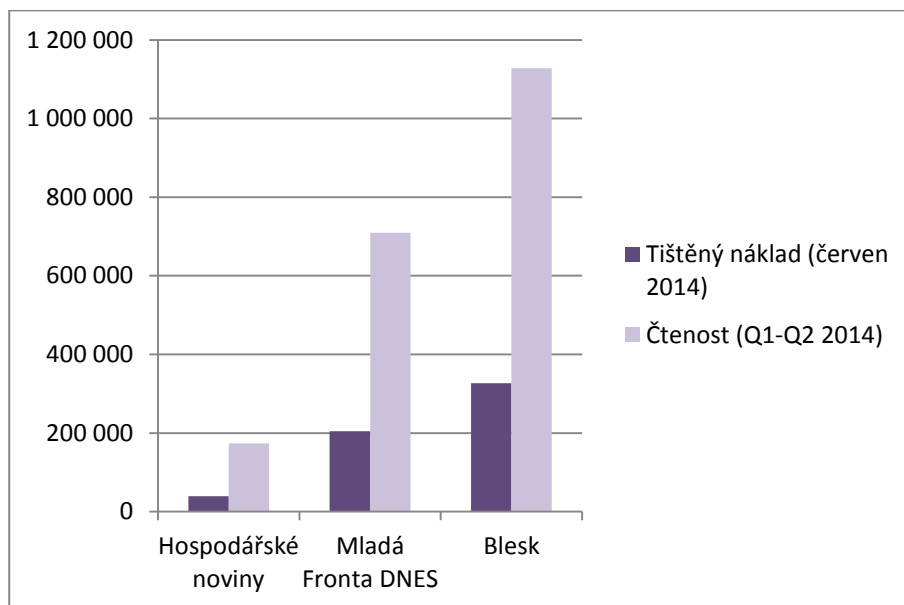
Pořadí	Společnost	Země původu	Podíl na trhu (v %)
1	SANOFI*	Francie	10,0
2	NOVARTIS*	Švýcarsko	8,5
3	ROCHE*	Švýcarsko	6,4
4	TEVA*	Izrael	5,1
5	PFIZER*	USA	5,0
6	MERCK & CO*	USA	4,4
7	KRKA*	Slovinsko	3,2
8	GLAXOSMITHKLINE*	Velká Británie	2,9
9	BAYER*	Německo	2,6
10	NOVO NORDISK	Dánsko	2,5

**Příloha č. 4:** Průměrná čtenost celostátních deníků v České republice (graf)<sup>4</sup>



<sup>3</sup> Použití aplikace – přístup Eli Lilly ČR

<sup>4</sup> Unie vydavatelů [online]. Citováno dne: 3.9.2014. Dostupné z [www: http://www.unievydavatelu.cz](http://www.unievydavatelu.cz).

**Příloha č. 5: Tištěný náklad a čtenost analyzovaných periodik (graf)<sup>5</sup>**

<sup>5</sup>Tištěný náklad: zdroj *ABC ČR- Kancelář ověřování tisku* [online]. Citováno dne: 3.9.2014. Dostupné z [www: http://www.abccr.cz/](http://www.abccr.cz/). Čtenost: zdroj *Unie vydavatelů* [online]. Citováno dne: 3.9.2014. Dostupné z [www: http://www.unievydavatelu.cz.](http://www.unievydavatelu.cz.)

**Příloha č. 6: Kódovací kniha**

<b>1. proměnná</b>	<b>PERIODIKUM</b>
1	Hospodářské noviny
2	Mladá Fronta DNES
3	Blesk
<b>2. proměnná</b>	<b>DATUM VYDÁNÍ</b>
	přesné datum
<b>3. proměnná</b>	<b>UMÍSTĚNÍ</b>
1	Titulní strana
2	Jiné
<b>4. proměnná</b>	<b>ZDROJ</b>
1	autorský článek
2	agenturní článek
3	agentura + autor
4	jiné
<b>5. proměnná</b>	<b>FARMACIE JAKO HLAVNÍ TÉMA</b>
1	Ano
2	Ne
<b>6. proměnná</b>	<b>REGION</b>
1	Česká republika
2	Severní Amerika
3	Evropa
4	Zbytek světa
5	Jiné
<b>7. proměnná</b>	<b>OBECNÉ TÉMA</b>
1	Farmaceutické firmy
2	Léky a léčiva
3	Ekonomika farmaceutického průmyslu
4	Jiné
99	nelze určit
<b>8. proměnná</b>	<b>SPECIFICKÉ TÉMA</b>
1	Korupce a kongresová turistika
2	Charita a sponzoring farmaceutických firem
3	Fungování a praktiky farmaceutických firem
4	Vývoj a užití léčiv
5	Ceny léčiv
6	Lékové zákony a legislativa
7	Hospodaření farmaceutických firem
8	Zaměstnanost ve farmaceutickém průmyslu
9	Zisky farmaceutických firem
10	Jiné
99	nelze určit
<b>9. proměnná</b>	<b>OBRAZ FARMACIE</b>
1	pozitivní
2	spíše pozitivní
3	neutrální
4	spíše negativní
5	negativní
99	nelze určit

**Příloha č. 7: Mediální obraz farmaceutického průmyslu dle obecného tématu (tabulka),***( $N_{celkem} = 373$ ,  $N_{HN} = 213$ ,  $N_{MF DNES} = 143$ ,  $N_{Blesk} = 17$ )*

		<b>Pozitivní</b>	<b>Neutrální</b>	<b>Negativní</b>	<b>Total</b>
<b>HN</b>	<i>Farmaceutické firmy</i>	22%	7%	<b>71%</b>	100%
	<i>Léky a léčiva</i>	34%	<b>47%</b>	19%	100%
	<i>Ekonomika farmaceutického průmyslu</i>	11%	<b>80%</b>	9%	100%
	<i>Jiné</i>	18%	29%	53%	100%
<b>MF DNES</b>	<i>Farmaceutické firmy</i>	10%	12%	<b>78%</b>	100%
	<i>Léky a léčiva</i>	<b>39%</b>	24%	37%	100%
	<i>Ekonomika farmaceutického průmyslu</i>	21%	<b>50%</b>	29%	100%
	<i>Jiné</i>	25%	25%	50%	100%
<b>Blesk</b>	<i>Farmaceutické firmy</i>	22%	0%	<b>78%</b>	100%
	<i>Léky a léčiva</i>	33%	33%	33%	100%
	<i>Ekonomika farmaceutického průmyslu</i>	0%	0%	<b>100%</b>	100%
	<i>Jiné</i>	0%	<b>100%</b>	0%	100%

Pozn.: Nejvíce zastoupená kategorie je v každém periodiku tučně vyznačená.