

## Seznam příloh

**Příloha č. 1:** Růst odhadované výše rozpočtu při výstavbě JETE v průběhu její výstavby. (graf)

**Příloha č. 2:** Jaderná elektrárna Temelín. (obrázek)

**Příloha č. 3:** Výstavba jaderné elektrárny Temelín. Montáž segmentové části ochranné obálky reaktoru. (obrázek)

**Příloha č. 4:** Hlasování v referendu z roku 1978 o spuštění JE Zwentendorf. (graf)

**Příloha č. 5:** Eva Glawischnig ve volební kampani: „Jde to i bez atomu. Zaručeně.“ (obrázek)

**Příloha č. 6:** Scénář snižování podílu fosilních zdrojů energie v rámci EU podle Energetického plánu rakouských Zelených.

**Příloha č. 7:** Podíl jednotlivých druhů energie při přenosu energie do Rakouska. (obrázek)

**Příloha č. 8:** Mapa, zobrazující jaderné elektrárny v blízkosti Rakouska. (obrázek)

**Příloha č. 9:** Zastoupení rakouských politických stran v Národní radě po volbách v roce 2002. Nezobrazují strany, které nezískaly žádný mandát. (tabulka)

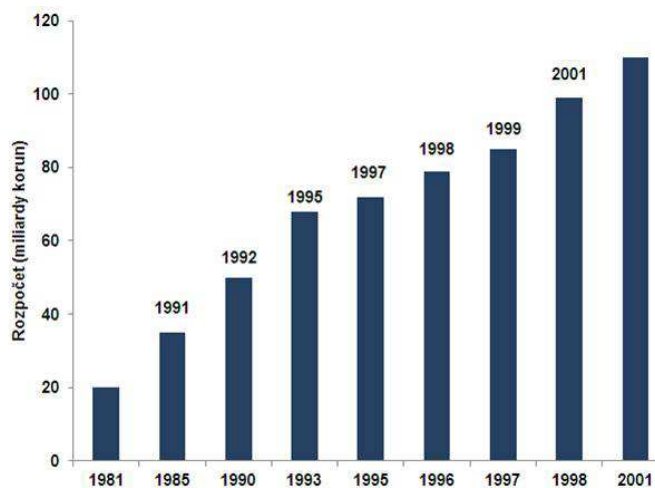
**Příloha č. 10:** Zastoupení rakouských politických stran v Národní radě po volbách v roce 2006. Nezobrazují strany, které nezískaly žádný mandát. (tabulka)

**Příloha č. 11:** Zastoupení rakouských politických stran v Národní radě po předčasných volbách v roce 2008. Nezobrazují strany, které nezískaly žádný mandát. (tabulka)

**Příloha č. 12:** Zastoupení rakouských politických stran v Národní radě po volbách v roce 2013. Nezobrazují strany, které nezískaly žádný mandát.

## Přílohy

**Příloha č. 1:** Růst odhadované výše rozpočtu při výstavbě JETE v průběhu její výstavby. (graf)



**Zdroj:** Temelín.cz. *Zkušenosti s dnešním Temelínem*. [online]

[citováno dne 17. 3. 2014] <[http://www.temelin.cz/index.php?option=com\\_content&view=article&id=71&Itemid=88](http://www.temelin.cz/index.php?option=com_content&view=article&id=71&Itemid=88)>

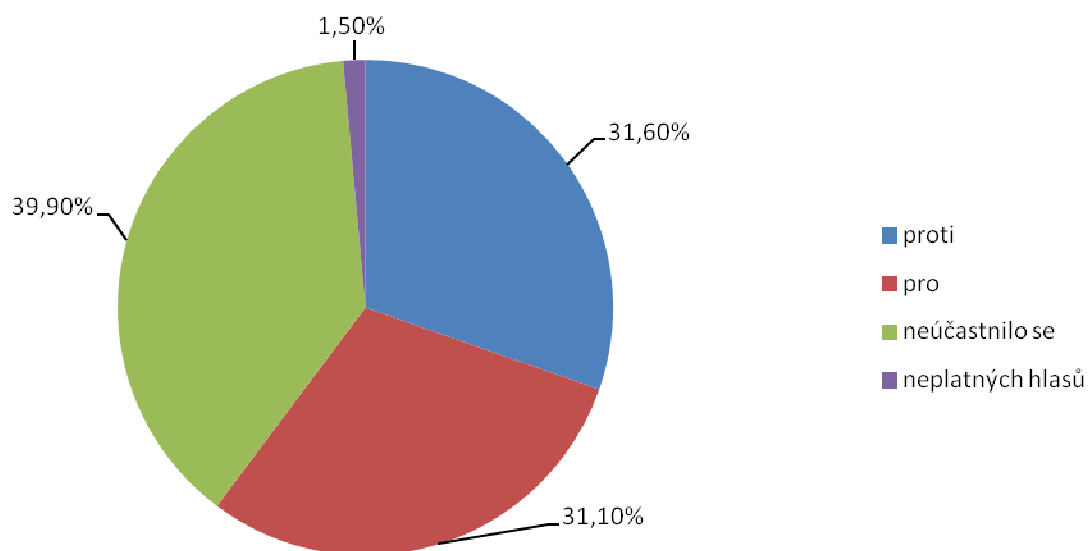
**Příloha č. 2:** Jaderná elektrárna Temelín. (obrázek)

**Zdroj:** Jaderná elektrárna Temelín. Dostavba 3. a 4. bloku. [online] 2011. [citováno dne 15. 3. 2014] <<http://www.skodapraha.cz/en/files/JETEemelin.pdf>>, s. 10.

**Příloha č. 3:** Výstavba jaderné elektrárny Temelín. Montáž segmentové části ochranné obálky reaktoru. (obrázek)



**Zdroj:** Jaderná elektrárna Temelín. Dostavba 3. a 4. bloku. [online] 2011. [citováno dne 15. 3. 2014] <<http://www.skodapraha.cz/en/files/JETEemelin.pdf>>, s. 24.

**Příloha č. 4:** Hlasování v referendu z roku 1978 o spuštění JE Zwentendorf. (graf)**Hlasování v referendu z roku 1978 o spuštění JE Zwentendorf**

**Zdroj:** Böck, Helmuth, Drábová, Dana. *Rizika přesahující hranice: případ Temelín*. 1. vyd. Praha: Česká nukleární společnost, 2006, s. 5.



**Příloha č. 5:** Eva Glawischnig ve volební kampani: „Jde to i bez atomu. Zaručeně.“ (obrázek)



**Zdroj:** Vše o Rakousku. *Rakouští Zelení: Zavřete Temelín!* [online] 1. 10. 2006 [citováno dne 20. 4. 2014] <[http://vseorakousku.cz/titulni\\_strana/novinky/rakousti\\_zele ni\\_zavrete\\_temelin/](http://vseorakousku.cz/titulni_strana/novinky/rakousti_zele ni_zavrete_temelin/)>

**Příloha č. 6:** Scénář snižování podílu fosilních zdrojů energie v rámci EU podle Energetického plánu rakouských Zelených.

	2001	2010	2020	2030	2040
<b>Gesamtenergieverbrauch in Mio. Tonnen Erdöläquivalent.</b>	<b>10.038,3</b>	<b>10.549</b>	<b>11.425</b>	<b>12.352</b>	<b>13.310</b>
Biomasse	1080	1313	1791	2483	3271
Großwasserkraft	222,7	266	309	341	358
Kleinwasserkraft	9,5	19	49	106	189
Wind	4,7	44	266	542	688
Photovoltaik	0,2	2	24	221	784
Solarthermie	4,1	15	66	244	480
Solarthermie - Elektrizität	0,1	0,4	3	16	68
Geothermie	43,2	86	186	333	493
Gezeiten-, Wellenenergie	0,05	0,1	0,4	3	20
<b>Summe Erneuerbare Energien</b>	<b>1364,5</b>	<b>1745,5</b>	<b>2694,4</b>	<b>4289</b>	<b>6351</b>
<b>Anteil Erneuerbare Energien</b>	<b>13,6%</b>	<b>16,6%</b>	<b>23,6%</b>	<b>34,7%</b>	<b>47,7%</b>

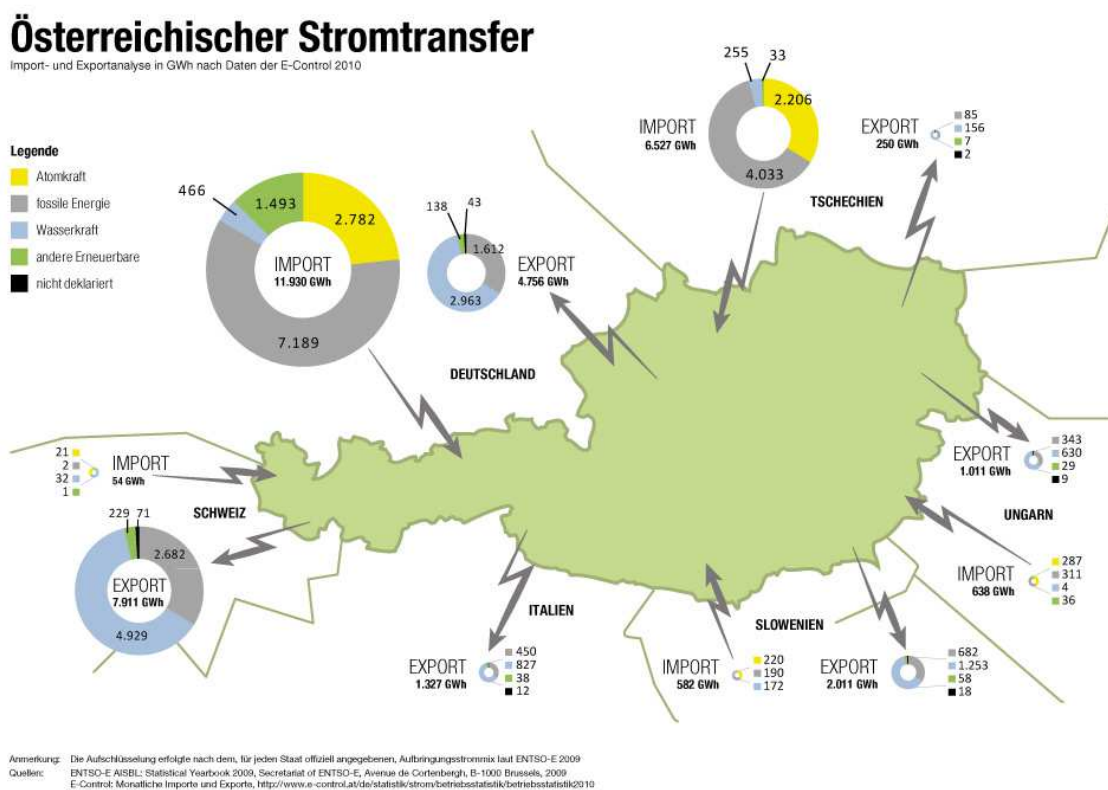
Tabelle 3: Szenario Erneuerbare Energien weltweit 2001 - 2040<sup>83</sup>

**Zdroj:** Oficiální webové stránky Die Grünen - Die grüne Alternative.

*Energieprogramm.* [online] [citováno dne 21. 4. 2014]

<<http://www.gruene.at/partei/programm/gruene-teilprogramme/energieprogramm-1.pdf>>

**Příloha č. 7:** Podíl jednotlivých druhů energie při přenosu energie do Rakouska.  
(obrázek)



**Zdroj:** Greenpeace.org. *Raus aus Atomstrom*. [online] 3. 7. 2013 [citováno dne 24. 4. 2014]<<http://www.greenpeace.org/austria/de/themen/atom/was-wir-tun/Raus-aus-Atomstrom/>>





**Příloha č. 9:** Zastoupení rakouských politických stran v Národní radě po volbách v roce 2002. Nezobrazují strany, které nezískaly žádný mandát.

Strana	Zkratka	Procenta	Mandáty
Österreichische Volkspartei	ÖVP	42,30 %	79
Socialdemokratische Partei Österreichs	SPÖ	36,51 %	69
Freiheitliche Partei Österreichs	FPÖ	10,01 %	18
Die Grünen - Die Grüne Alternative	GRÜNE	9,47 %	17

**Zdroj:** Bundesministerium für inneres. *Nationalratswahl vom 24. November 2002.*

[online] [citováno dne 22. 4. 2014]

<[http://www.bmi.gv.at/cms/BMI\\_wahlen/nationalrat/files/Geschichte/NRW02\\_Brosch\\_Internet.pdf](http://www.bmi.gv.at/cms/BMI_wahlen/nationalrat/files/Geschichte/NRW02_Brosch_Internet.pdf)>

**Příloha č. 10:** Zastoupení rakouských politických stran v Národní radě po volbách v roce 2006. Nezobrazují strany, které nezískaly žádný mandát.

Strana	Zkratka	Procenta	Mandáty
Österreichische Volkspartei	ÖVP	34,33 %	66
Socialdemokratische Partei Österreichs	SPÖ	35,34 %	68
Freiheitliche Partei Österreichs	FPÖ	11,03 %	21
Die Grünen - Die Grüne Alternative	GRÜNE	11,04 %	21
Bündnis Zukunft Österreich <sup>252</sup>	BZÖ	4,11 %	7

**Zdroj:** Bundesministerium für inneres. *Wahlen. Nationalratswahl 2006.* [online]

[citováno dne 22. 4. 2014]

<[http://www.bmi.gv.at/cms/BMI\\_wahlen/nationalrat/2006/files/redakt\\_Teil.pdf](http://www.bmi.gv.at/cms/BMI_wahlen/nationalrat/2006/files/redakt_Teil.pdf)>

<sup>252</sup> Svaz pro budoucnost Rakouska: založena v roce 2005 Jörgem Haiderem jako odnož FPÖ. Krajně pravicová, populistická strana.

**Příloha č. 11:** Zastoupení rakouských politických stran v Národní radě po předčasných volbách v roce 2008. Nezobrazují strany, které nezískaly žádný mandát.

Strana	Zkratka	Procenta	Mandáty
Österreichische Volkspartei	ÖVP	25,98 %	51
Socialdemokratische Partei Österreichs	SPÖ	29,26 %	57
Freiheitliche Partei Österreichs	FPÖ	17,54 %	34
Die Grünen - Die Grüne Alternative	GRÜNE	10,43 %	20
Bündnis Zukunft Österreich	BZÖ	10,70 %	21

**Zdroj:** Bundesministerium für inneres. *Wahlen. Nationalratswahl 2008*. [online]

[citováno dne 22. 4. 2014]

<[http://www.bmi.gv.at/cms/BMI\\_wahlen/nationalrat/2008/files/NRW\\_08\\_Broschre\\_Lektor.pdf](http://www.bmi.gv.at/cms/BMI_wahlen/nationalrat/2008/files/NRW_08_Broschre_Lektor.pdf)>

**Příloha č. 12:** Zastoupení rakouských politických stran v Národní radě po volbách v roce 2013. Nezobrazují strany, které nezískaly žádný mandát.

Strana	Zkratka	Procenta	Mandáty
Österreichische Volkspartei	ÖVP	24,0 %	47
Socialdemokratische Partei Österreichs	SPÖ	26,8 %	52
Freiheitliche Partei Österreichs	FPÖ	20,5 %	40
Die Grünen - Die Grüne Alternative	GRÜNE	12,4 %	24
Team Stronach für Österreich <sup>253</sup>	FRANK	5,7 %	11
Neos – Das Neue Österreich und Liberales Forum <sup>254</sup>	NEOS	5,0 %	9

**Zdroj:** Bundesministerium für inneres. *Wahlen. Nationalratswahl 2008.* [online]

[citováno dne 22. 4. 2014]

<[http://www.bmi.gv.at/cms/BMI\\_wahlen/nationalrat/2008/files/NRW\\_08\\_Broschre\\_Lektor.pdf](http://www.bmi.gv.at/cms/BMI_wahlen/nationalrat/2008/files/NRW_08_Broschre_Lektor.pdf)>

<sup>253</sup> Tým Stronach pro Rakousko je euroskeptická, populistická strana, založena byla v roce 2012.

<sup>254</sup> Neos – Nové Rakousko je liberální strana, založena byla v roce 2012.