

13. Jsem spokojen (a) s celkovou nabídkou sportovišť (podmínky pro sportování) v Brandýse n. L. – St. Boleslavi? (vyber jednu možnost)
a) ano b) spíše ano c) spíše ne d) ne
14. Jsem spokojen (a) s vybavením sportovišť (míče, sítě, pomůcky) v Brandýse n. L. – St. Boleslavi? (vyber jednu možnost)
a) ano b) spíše ano c) spíše ne d) ne
15. Vypiš všechna veřejná sportoviště v Brandýse n. L. – St. Boleslavi, která v současné době aktivně navštěvujete – alespoň 1x za měsíc.
.....
16. Omezuje tě něco při návštěvě sportovišť v Brandýse n. L. – St. Boleslavi? (vyber jednu možnost, pokud ano, napiš co)
a) neomezuje mne nic
b) omezuje a to:
17. Schází ti ve městě některé druhy sportovišť? (Pokud ano - vypiš které)
a) ano -
b) ne
18. Kolikrát a kolik hodin za týden sportuješ v organizované formě (oddíle, klubu, kroužku)?
Sport, disciplína.....kolikrát za týden:.....kolik hodin za týden:.....
Sport, disciplína.....kolikrát za týden:.....kolik hodin za týden:.....
Sport, disciplína.....kolikrát za týden:.....kolik hodin za týden:.....
19. Jsem spokojen (a) s celkovou nabídkou (počet a druhy) sportovních klubů a tělovýchovných jednot v Brandýse n. L. – St. Boleslavi? (vyber jednu možnost)
a) ano b) spíše ano c) spíše ne d) ne
20. Jsem spokojen (a) s úrovní (kvalita - výkonnost, trenérský kolektiv, atd.) sportovních klubů a tělovýchovných jednot v Brandýse n. L. – St. Boleslavi? (vyber jednu možnost)
a) ano b) spíše ano c) spíše ne d) ne
21. Je nějaký sportovní klub, který podle tebe v Brandýse n. L. – St. Boleslavi chybí? (Pokud ano - napiš který)
a) ano -
b) ne
22. Kdo tě přivedl k tělovýchově nebo sportovní činnosti mimo školu? (vyber jednu možnost)
a) někdo z rodiny d) já sám
b) někdo z kamarádů, z party e) nedělám mimo školu žádnou TV a sport
c) sportovní vzor
23. Platí ti rodiče požadovanou sportovní činnost? (vyber jednu možnost)
a) ano b) spíše ano c) spíše ne d) ne
24. Kupují ti rodiče požadované sportovní vybavení? (vyber jednu možnost)
a) ano b) spíše ano c) spíše ne d) ne
25. Sportoval či stále sportuje tvůj otec? (vyber jednu možnost)
a) ano b) spíše ano c) spíše ne d) ne
26. Sportovala či stále sportuje tvoje matka? (vyber jednu možnost)
a) ano b) spíše ano c) spíše ne d) ne
27. Jakým způsobem se nejčastěji za poslední měsíc dopravuješ do školy? (vyber jednu možnost)
a) pěšky d) vlakem
b) na kole e) autem (s rodiči, prarodiči, atd.)
c) autobusem f) jinak-
28. Jakým způsobem se nejčastěji za poslední měsíc dopravuješ ze školy? (vyber jednu možnost)
a) pěšky d) vlakem
b) na kole e) autem (s rodiči, prarodiči, atd.)
c) autobusem f) jinak-

PŘÍLOHA č. 2 – DOPLŇUJÍCÍ TABULKY A GRAFY

Tabulka č. 1 – Čas strávený poslechem hudby (hodiny za týden) 2014 (v %)

Věk	0 hod.		1-7 hod.		8-14 hod.		15 hod. a více	
	chlapci	dívky	chlapci	dívky	chlapci	dívky	chlapci	dívky
10-12 let	9,2	2,3	73,1	67,5	14,8	14,1	2,9	16,1
13-15 let	3,5	0,8	62,7	42,9	15,9	34,2	17,9	22,1

Tabulka č. 2 – Průměrný počet hodin týdně trávených poslechem hudby 2014

Třída	chlapci	dívky
6.	5,6	8,2
7.	7,4	13,2
8.	7,6	10,5
9.	11,9	13,6

Tabulka č. 3 – Čas strávený přípravou do školy (hodiny za týden) 2014 (v %)

Věk	0 hod.		1-7 hod.		8-14 hod.		15 hod. a více	
	chlapci	dívky	chlapci	dívky	chlapci	dívky	chlapci	dívky
10-12 let	9,6	2,2	72,7	68,3	14,8	13,7	2,9	15,8
13-15 let	3,1	1,4	63,4	42,5	15,8	33,7	17,7	22,4

Tabulka č. 4 – Průměrný počet hodin týdně trávených poslechem hudby 2014

Třída	chlapci	dívky
6.	5,7	5,9
7.	6,1	6,7
8.	5,6	6,8
9.	4,6	5,3

Tabulka č. 5 – Způsob dopravy respondentů do školy (v %)

Třída	Pěšky		Na kole		Autobusem		Autem s rodiči	
	Chlapci	Dívky	Chlapci	Dívky	Chlapci	Dívky	Chlapci	Dívky
6.	41,8	40,2	8,6	2,1	36,8	32,3	12,8	25,4
7.	41,5	51,5	5,1	2,2	29,7	38,1	23,7	8,2
8.	47,3	46,3	7,2	0	27,7	39,7	15,8	14,0
9.	36,4	44,1	9,0	2,3	50,7	43,8	3,9	9,8

Tabulka č. 6 – Způsob dopravy respondentů do školy (v %)

Bydliště	Pěšky		Na kole		Autobusem		Autem s rodiči	
	Chlapci	Dívky	Chlapci	Dívky	Chlapci	Dívky	Chlapci	Dívky
Brandýs n. L.	71,3	73,5	4,1	1,2	12,9	12,5	11,8	12,8
Stará Boleslav	59,5	62,8	4,9	2,2	19,3	14,4	16,3	20,6
okolní vesnice	2,4	2,3	10,2	1,7	70,7	85,5	16,7	10,5

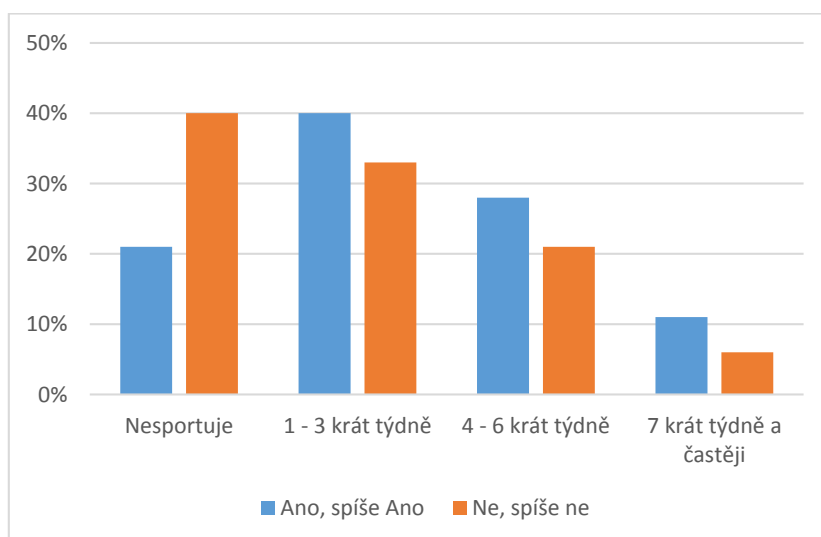
Tabulka č. 7 – Způsob dopravy respondentů ze školy (v %)

Třída	Pěšky		Na kole		Autobusem		Autem s rodiči	
	Chlapci	Dívky	Chlapci	Dívky	Chlapci	Dívky	Chlapci	Dívky
6.	46,7	47,8	5,4	1,7	42,8	36,7	5,1	13,8
7.	49,4	52,5	6,2	2	37,2	39,7	7,2	5,8
8.	52,1	50,8	7,3	0	36,2	41,5	4,4	7,7
9.	38,2	54,7	9,6	2,1	48,6	41,5	3,6	1,7

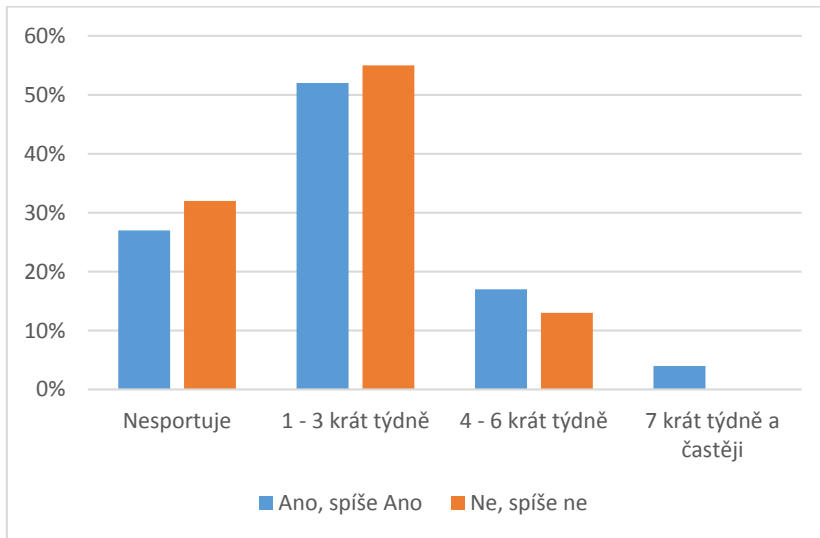
Tabulka č. 8 – Způsob dopravy respondentů ze školy (v %)

Bydliště	Pěšky		Na kole		Autobusem		Autem s rodiči	
	Chlapci	Dívky	Chlapci	Dívky	Chlapci	Dívky	Chlapci	Dívky
Brandýs n. L.	79,6	80,8	4,2	0,9	15,1	14,7	1,1	3,6
Stará Boleslav	71,5	73,5	4,8	1,1	22,2	13,7	1,6	11,7
okolní vesnice	1,3	1,4	10,1	1,8	76,8	90,3	11,8	6,5

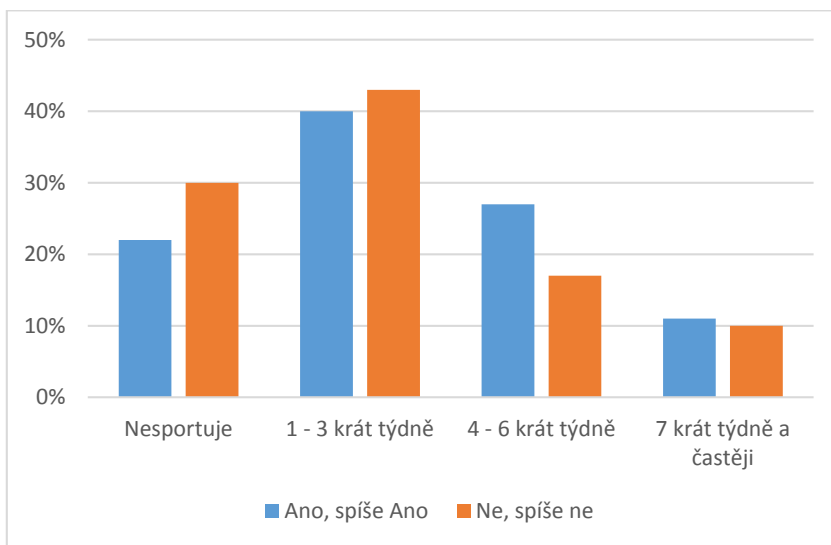
Graf č. 1 – Souvislost mezi spokojeností s finanční podporou sportovních aktivit od rodičů a participací v neorganizovaných sportovních aktivitách – chlapci



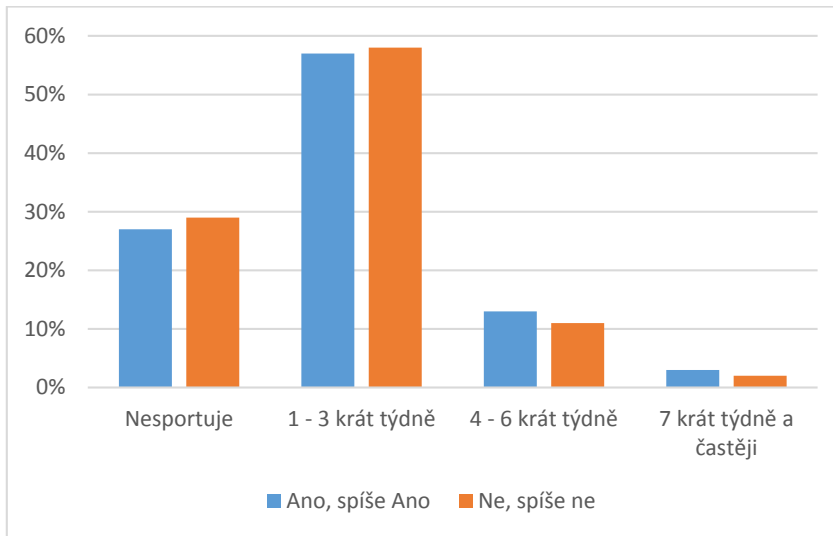
Graf č. 2 – Souvislost mezi spokojeností s finanční podporou sportovních aktivit od rodičů a participací v neorganizovaných sportovních aktivitách – dívky



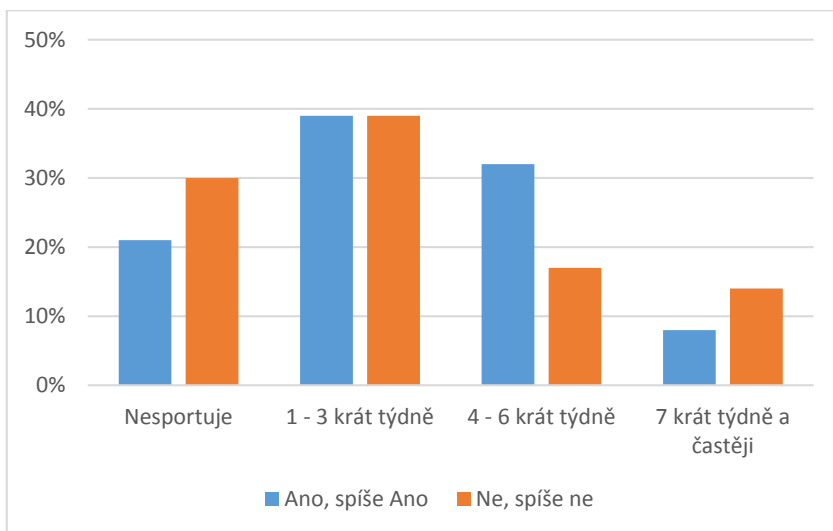
Graf č. 3 – Souvislost mezi spokojeností se sportovním vybavením a participací v neorganizovaných sportovních aktivitách – chlapci



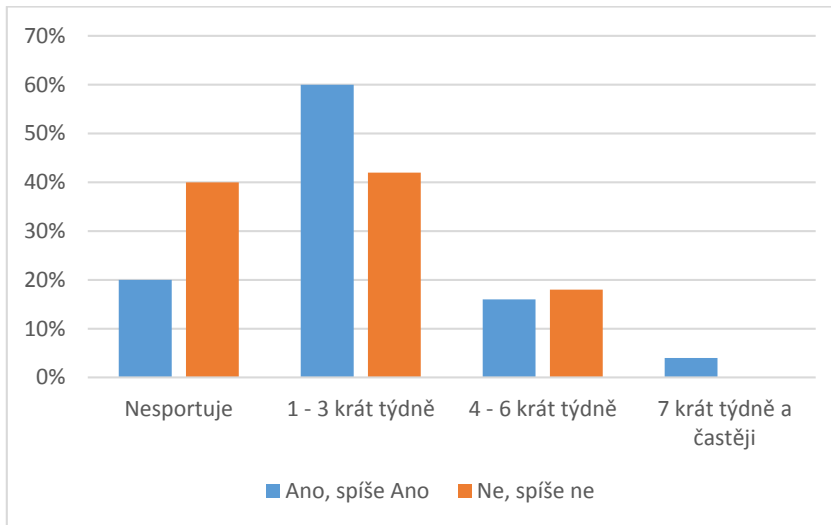
Graf č. 4 – Souvislost mezi spokojeností se sportovním vybavením a participací v neorganizovaných sportovních aktivitách – dívky



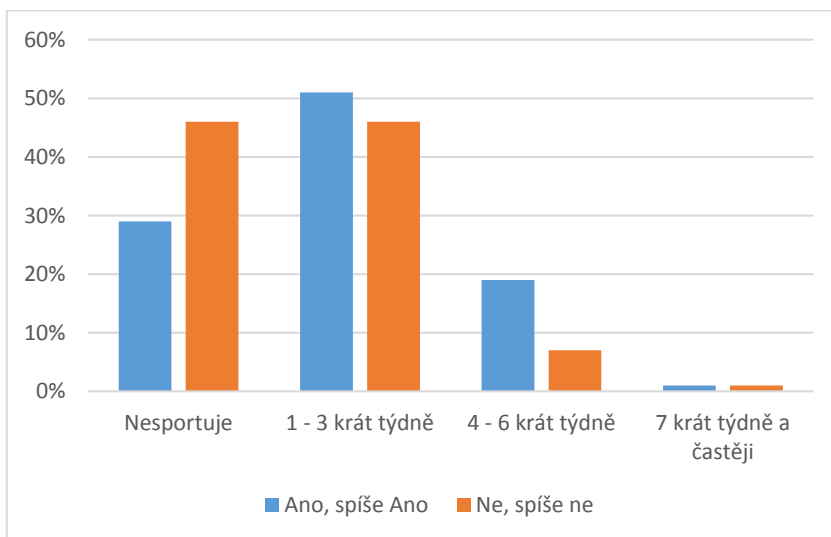
Graf č. 5 – Souvislost mezi sportováním otce a účastí v neorganizovaných sportovních aktivitách – chlapce



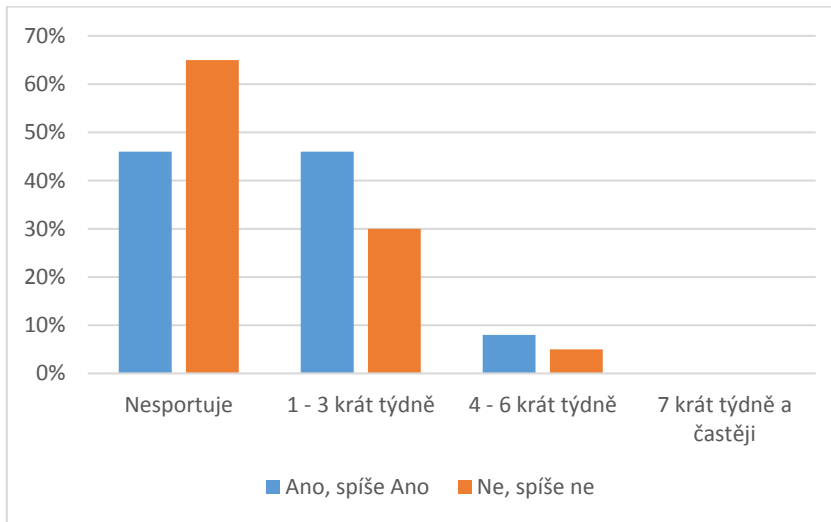
Graf č. 6 – Souvislost mezi sportováním otce a účastí v neorganizovaných sportovních aktivitách – dívky



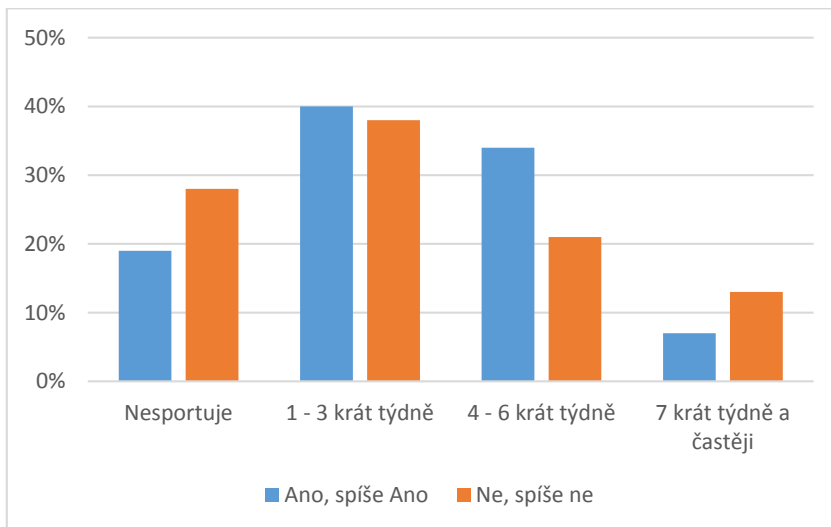
Graf č. 7 – Souvislost mezi sportováním otce a účastí v organizovaných sportovních aktivitách – chlapci



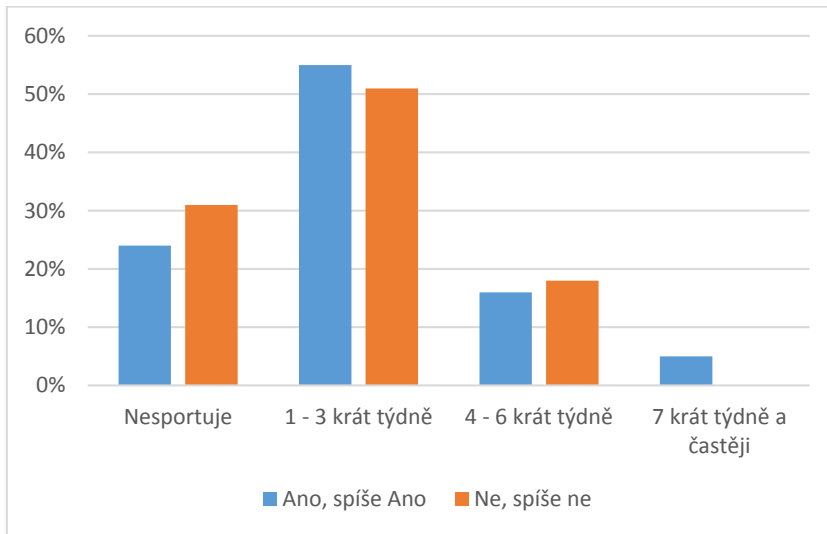
Graf č. 8 – Souvislost mezi sportováním otce a účastí v organizovaných sportovních aktivitách – dívky



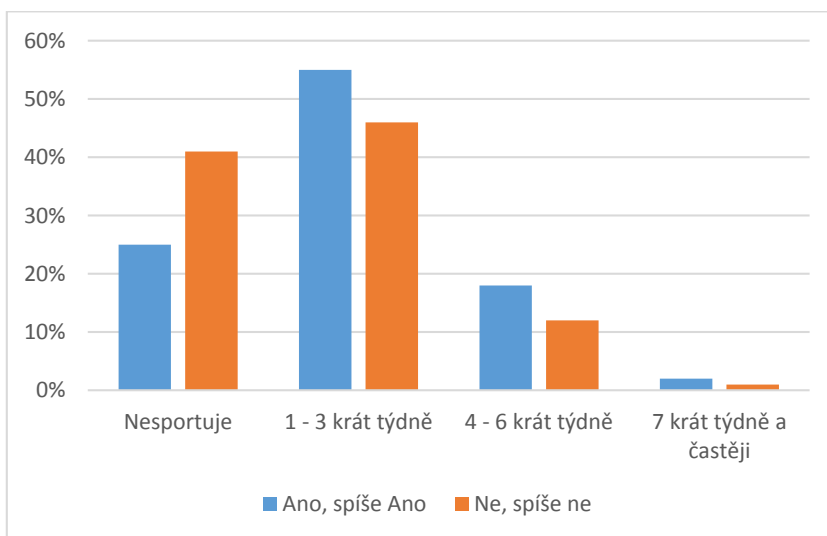
Graf č. 9 – Souvislost mezi sportováním matky a účastí v neorganizovaných sportovních aktivitách – chlapci



Graf č. 10 – Souvislost mezi sportováním matky a účastí v neorganizovaných sportovních aktivitách – dívky



Graf č. 11 – Souvislost mezi sportováním matky a účastí v organizovaných sportovních aktivitách – chlapci



Graf č. 12 – Souvislost mezi sportováním matky a účastí v organizovaných sportovních aktivitách – dívky

