

Zoznam príloh

- Príloha č. 1: Zoznam poberateľov ODA (tabuľka)
- Príloha č. 2: Podiel agentúr na americkej ekonomickej pomoci v roku 2012 (graf)
- Príloha č. 3: Celková zahraničná pomoc USA (vrátane súkromných investícií) (graf)
- Príloha č. 4: Netto ODA Spojených štátov v rokoch 1960-2012 (graf)
- Príloha č. 5: Americká zahraničná pomoc v 2012 podľa regiónov (graf)
- Príloha č. 6: Vývoj zahraničnej pomoci USA (ekonomickej a vojenskej) do Latinskej Ameriky v 1946-2012 (graf)
- Príloha č. 7: Štruktúra americkej zahraničnej pomoci v Latinskej Amerike podľa programov (graf)
- Príloha č. 8: Vývoj zahraničnej pomoci USA v Latinskej Amerike podľa oblastí podpory (graf)
- Príloha č. 9: Rozdelenie americkej zahraničnej pomoci v Latinskej Amerike podľa oblastí podpory v roku 2009 (graf)
- Príloha č. 10: Rozdelenie americkej zahraničnej pomoci v Latinskej Amerike podľa oblastí podpory v roku 2012 (graf)
- Príloha č. 11: Podobnosti a rozdiely medzi ODA a čínskou zahraničnou pomocou (tabuľka)
- Príloha č. 12: Porovnanie objemu celkovej zahraničnej pomoci USA a Číny na základe dát NYU Wagner School štúdie (graf)
- Príloha č. 13: Celkový objem čínskej pomoci a štátnych zahraničných investícií v rokoch 2001-2011 podľa oblastí podpory (graf)
- Príloha č. 14: Distribúcia čínskej zahraničnej pomoci medzi regióny podľa 1. a 2. White paper (graf)
- Príloha č. 15: Čínska motivácia poskytovať zahraničnú pomoc podľa regiónov (tabuľka)
- Príloha č. 16: Čínska zahraničná pomoc podľa zdrojov financovania a regiónov na základe dát podľa štúdie NYU Wagner School 2008 (tabuľka)
- Príloha č. 17: Čínska zahraničná pomoc podľa zdrojov financovania na základe dát z 1. a 2. White paper (graf)
- Príloha č. 18: Čínska zahraničná pomoc podľa účelu 2002-2007 (graf)
- Príloha č. 19: Čínska pôžičky za ropu Latinskej Amerike (tabuľka)
- Príloha č. 20: Porovnanie motivácii, ktoré vedú USA a Čínu k poskytovaniu zahraničnej pomoci v Latinskej Amerike (tabuľka)

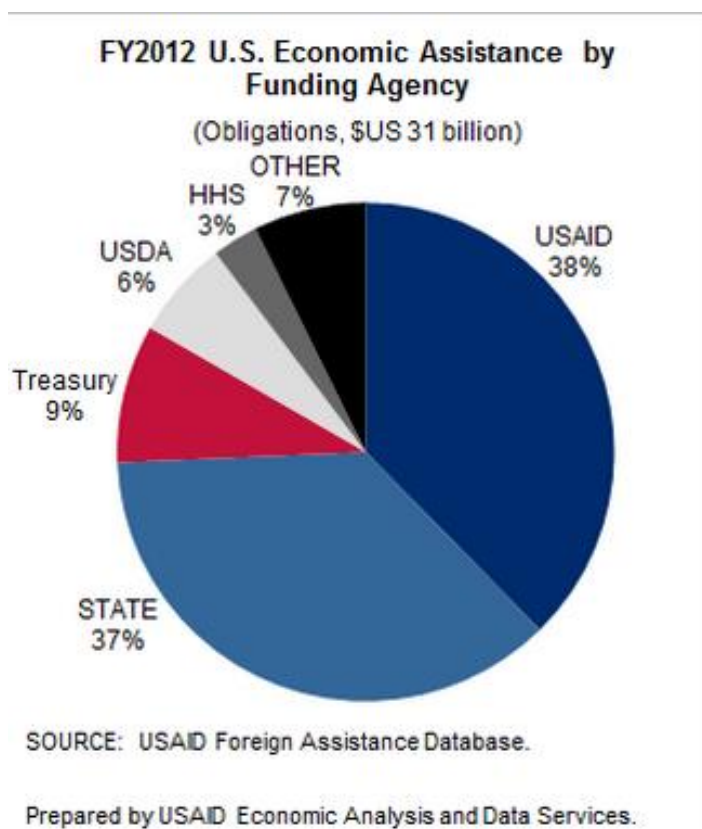
Príloha č. 1: Zoznam poberateľov ODA, zdroj: (OECD, 2014)

Table C.1. DAC List of ODA Recipients
Effective for reporting on 2012 and 2013 flows

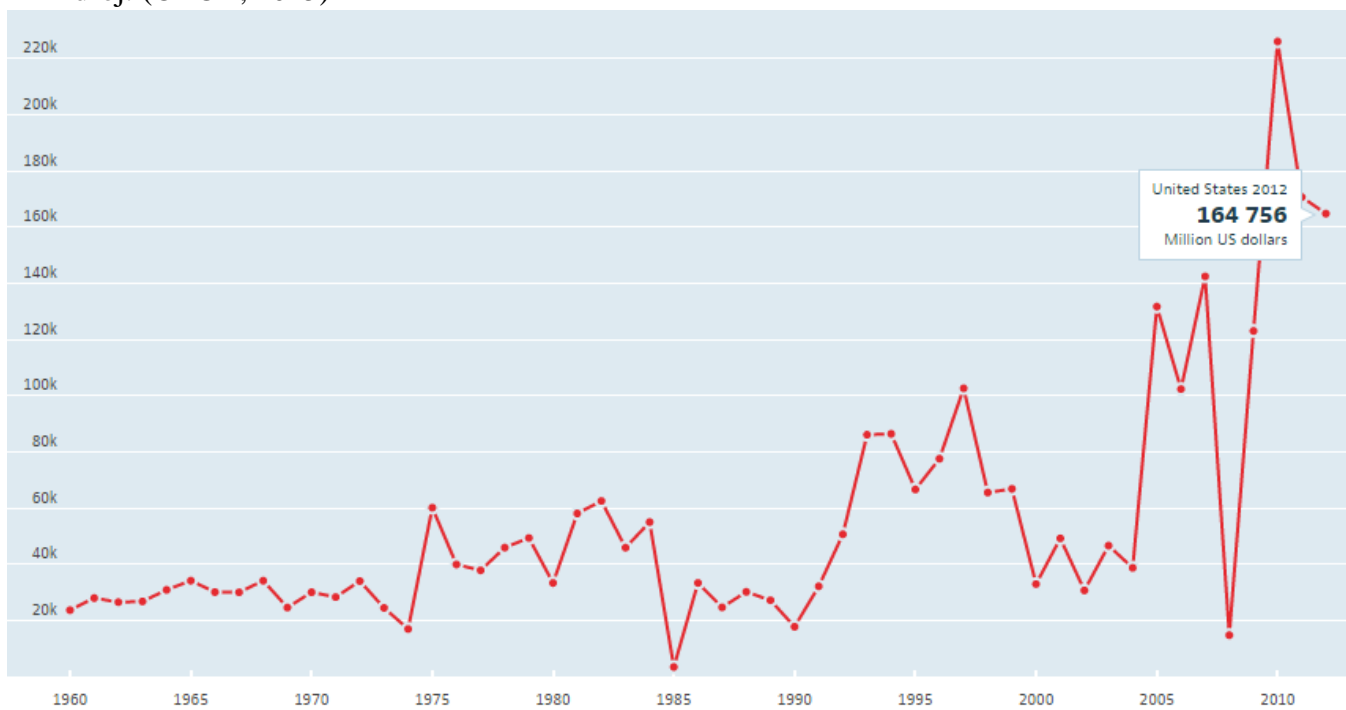
Least developed countries	Other low-income countries (per capita GNI ≤ USD 1 005 in 2010)	Lower middle-income countries and territories (per capita GNI USD 1 006-3 975 in 2010)	Upper middle-income countries and territories (per capita GNI USD 3 976-12 275 in 2010)
Afghanistan	Kenya	Armenia	Albania
Angola	Korea, Democratic Republic	Belize	Algeria
Bangladesh	Kyrgyz Republic	Bolivia	Anguilla ¹
Benin	Tajikistan	Cameroon	Antigua and Barbuda
Bhutan	Zimbabwe	Cape Verde	Argentina
Burkina Faso		Congo, Republic	Azerbaijan
Burundi		Côte d'Ivoire	Belarus
Cambodia		Egypt	Bosnia and Herzegovina
Central African Republic		El Salvador	Botswana
Chad		Fiji	Brazil
Comoros		Georgia	Chile
Congo, Democratic Republic		Ghana	China
Djibouti		Guatemala	Colombia
Equatorial Guinea		Guyana	Cook Islands
Eritrea		Honduras	Costa Rica
Ethiopia		India	Cuba
Gambia		Indonesia	Dominica
Guinea		Iraq	Dominican Republic
Guinea-Bissau		Kosovo ²	Ecuador
Haiti		Marshall Islands	Former Yugoslav Republic of Macedonia
Kiribati		Micronesia, Federated States	Gabon
Laos		Moldova	Grenada
Lesotho		Mongolia	Iran
Liberia		Morocco	Jamaica
Madagascar		Nicaragua	Jordan
Malawi		Nigeria	Kazakhstan
Mali		Pakistan	Lebanon
Mauritania		Papua New Guinea	Libya
Mozambique		Paraguay	Malaysia
Myanmar		Philippines	Maldives
Nepal		Sri Lanka	Mauritius
Niger		Swaziland	Mexico
Rwanda		Syria	Montenegro
Samoa		Tokelau ¹	Montserrat ¹
São Tomé and Príncipe		Tonga	Namibia
Senegal		Turkmenistan	Nauru
Sierra Leone		Ukraine	Niue
Solomon Islands		Uzbekistan	Palau
Somalia		Viet Nam	Panama
South Sudan		West Bank and Gaza Strip	Peru
Sudan			Serbia
Tanzania			Seychelles
Timor-Leste			South Africa
Togo			St. Helena ¹
Tuvalu			St. Kitts-Nevis
Uganda			St. Lucia
Vanuatu			St. Vincent and Grenadines
Yemen			Suriname
Zambia			Thailand
			Tunisia
			Turkey
			Uruguay
			Venezuela
			Wallis and Futuna ¹

1. Territory.
2. This is without prejudice to the status of Kosovo under international law.

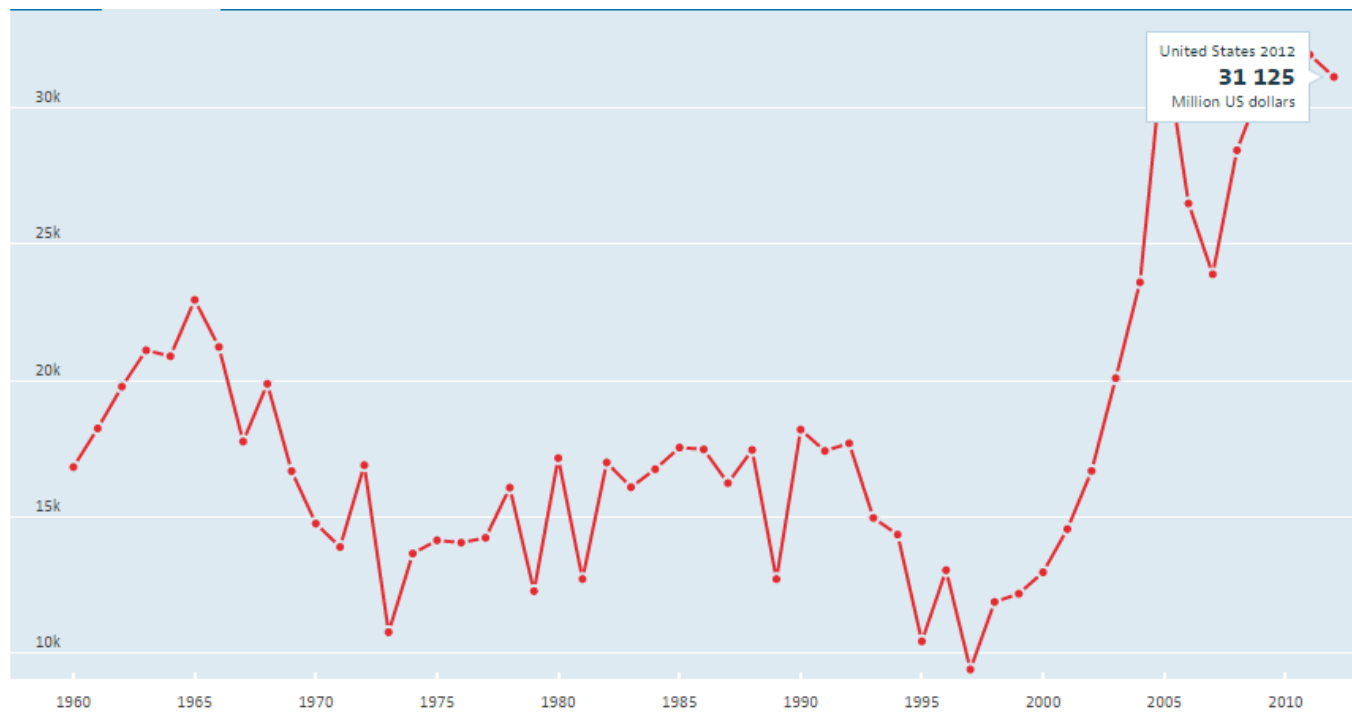
Príloha č. 2: Podiel agentúr na americkej ekonomickej pomoci v roku 2012, zdroj: (USAID, 2013)



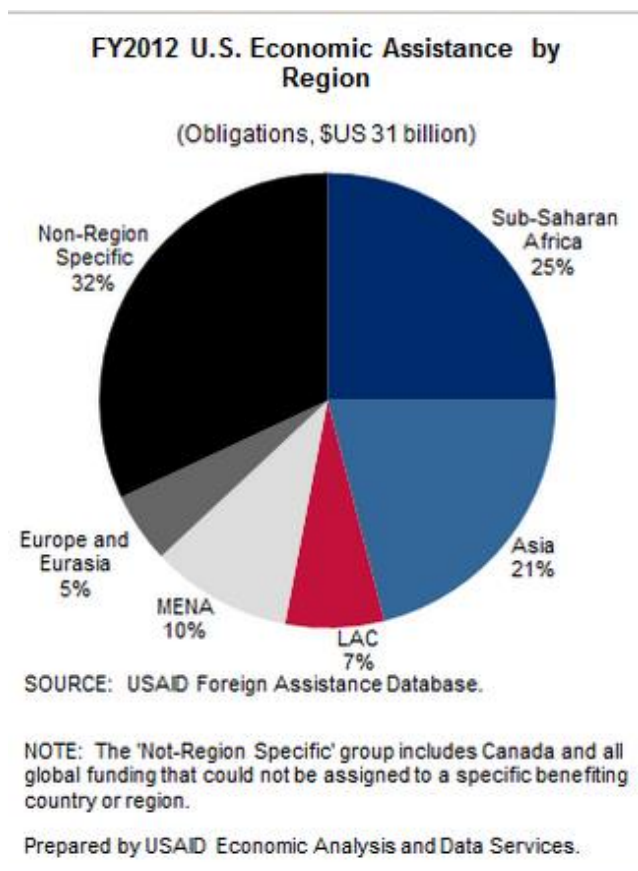
Príloha č. 3: Celková zahraničná pomoc USA (vrátane súkromných investícií) (v mil. \$), zdroj: (OECD, 2015)



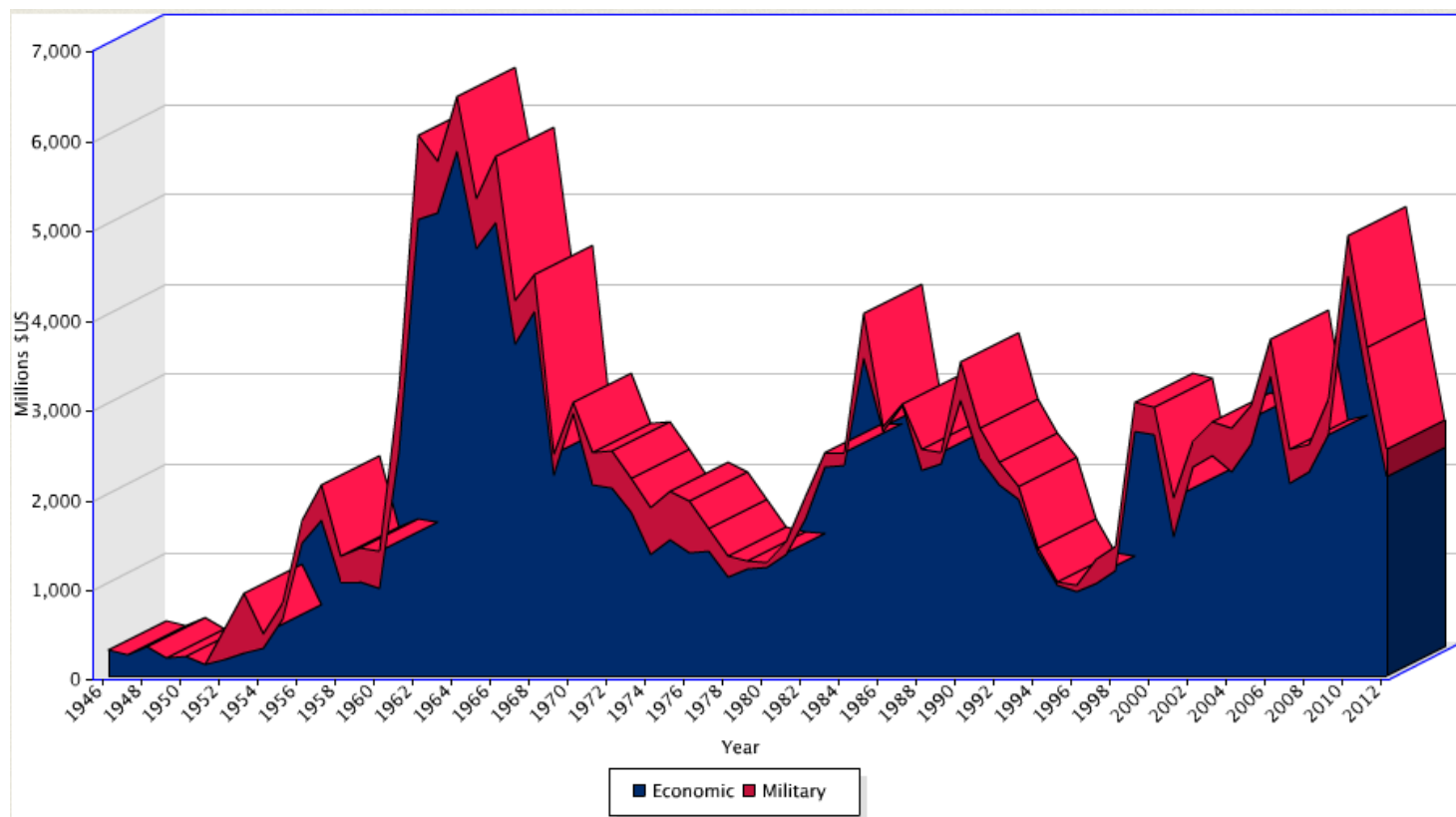
Príloha č. 4: Netto ODA Spojených štátov v rokoch 1960-2012 (v mil.\$), zdroj: (OECD, 2015)



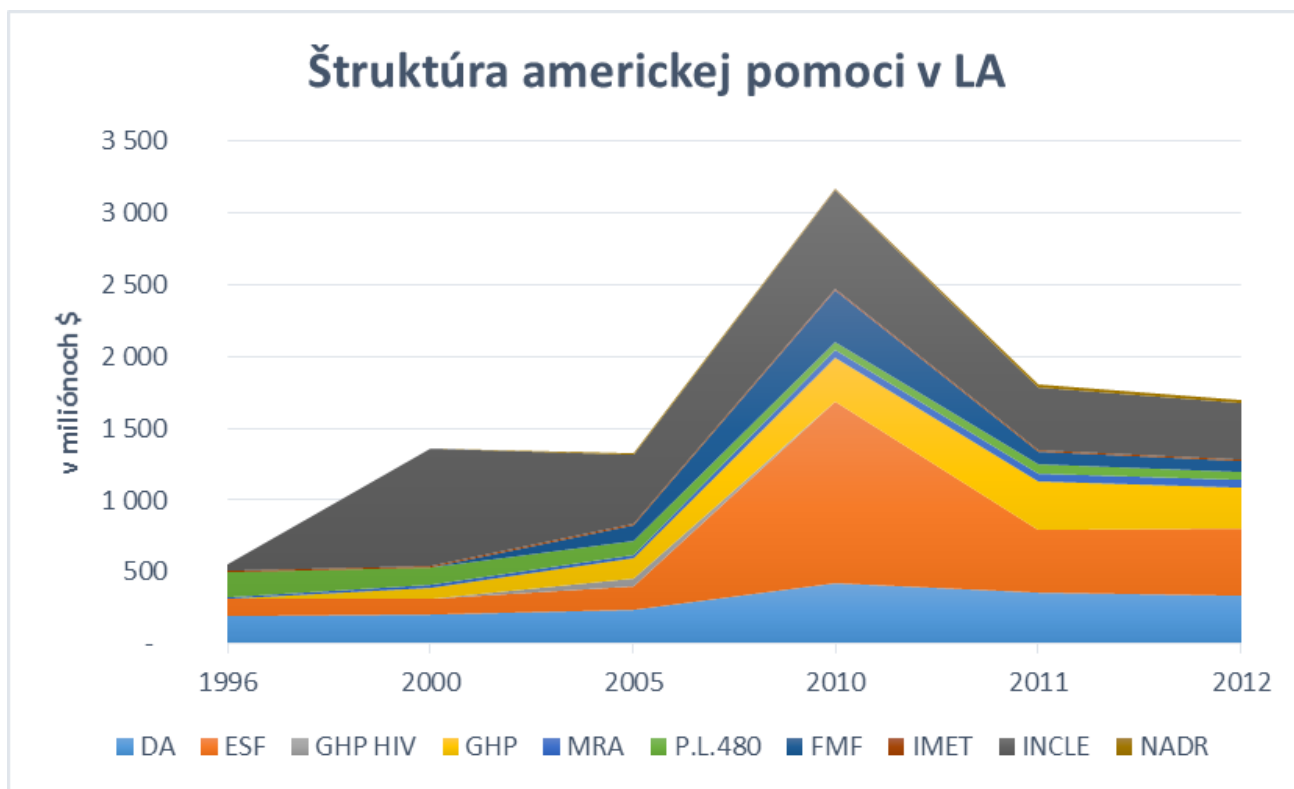
Príloha č. 5: Americká zahraničná pomoc v 2012 podľa regiónov, zdroj: (USAID, 2013)



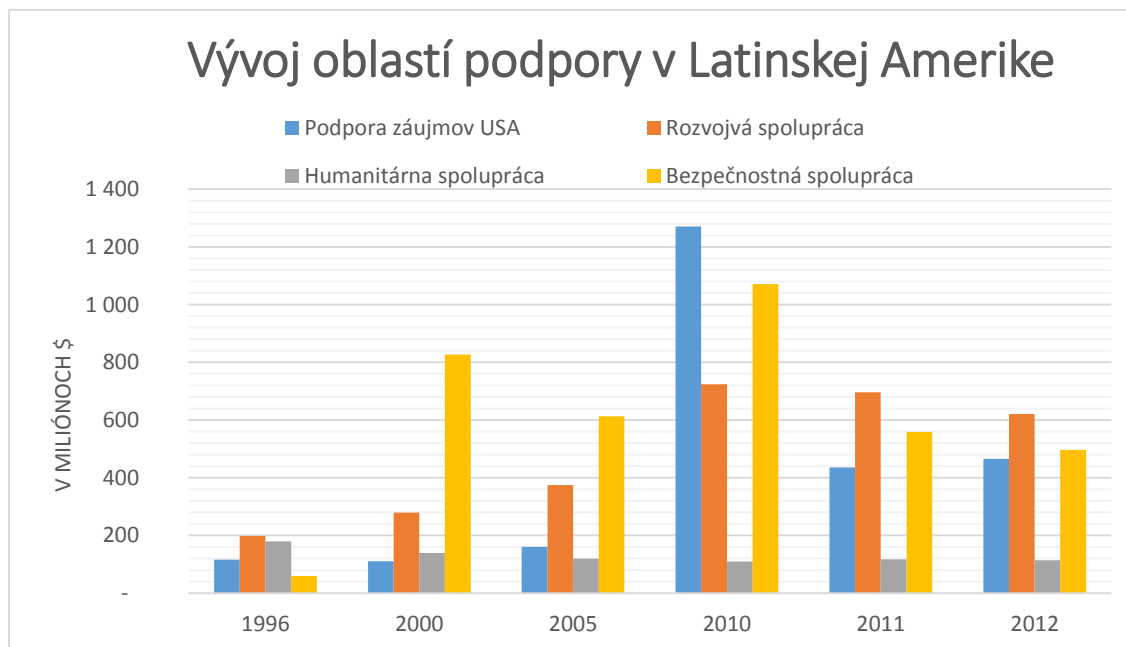
Príloha č. 6: Vývoj zahraničnej pomoci USA (ekonomickej a vojenskej) do Latinskej Ameriky v 1946-2012 zdroj: (USAID, 2012)



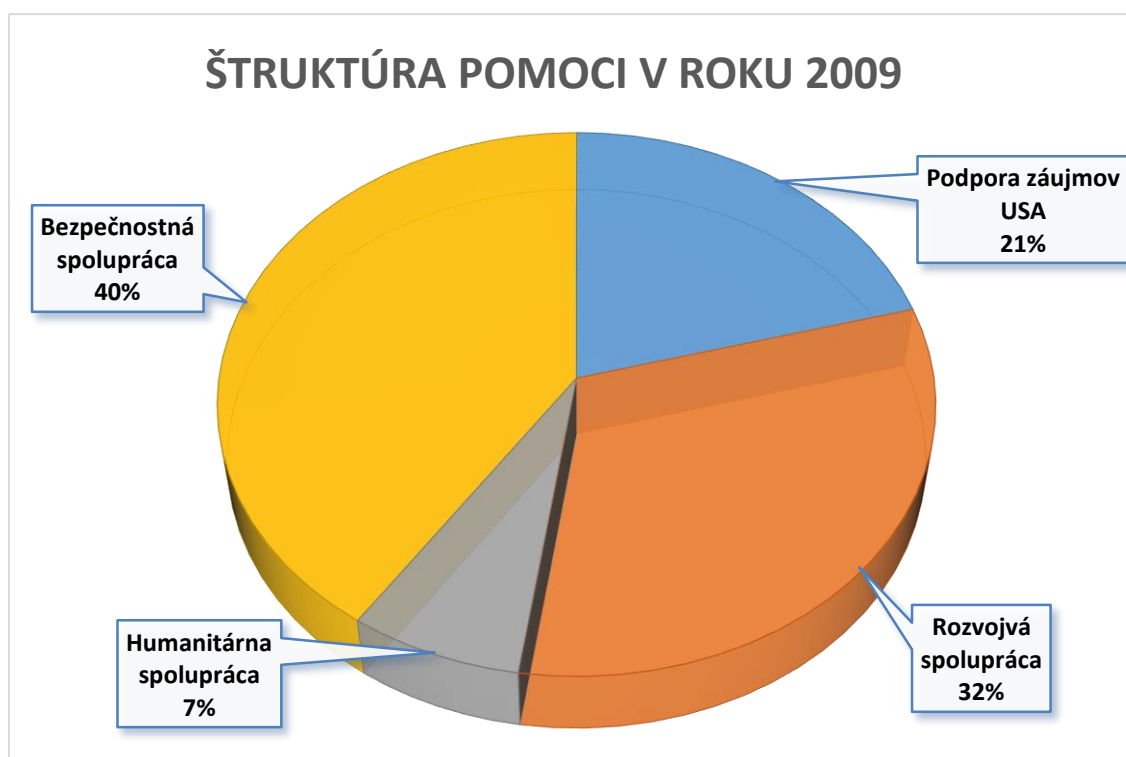
Príloha č. 7: Štruktúra americkej zahraničnej pomoci v Latinskej Amerike podľa programov (zdroj: vlastný graf na základe dát z Security Assistance Monitor, 2015)



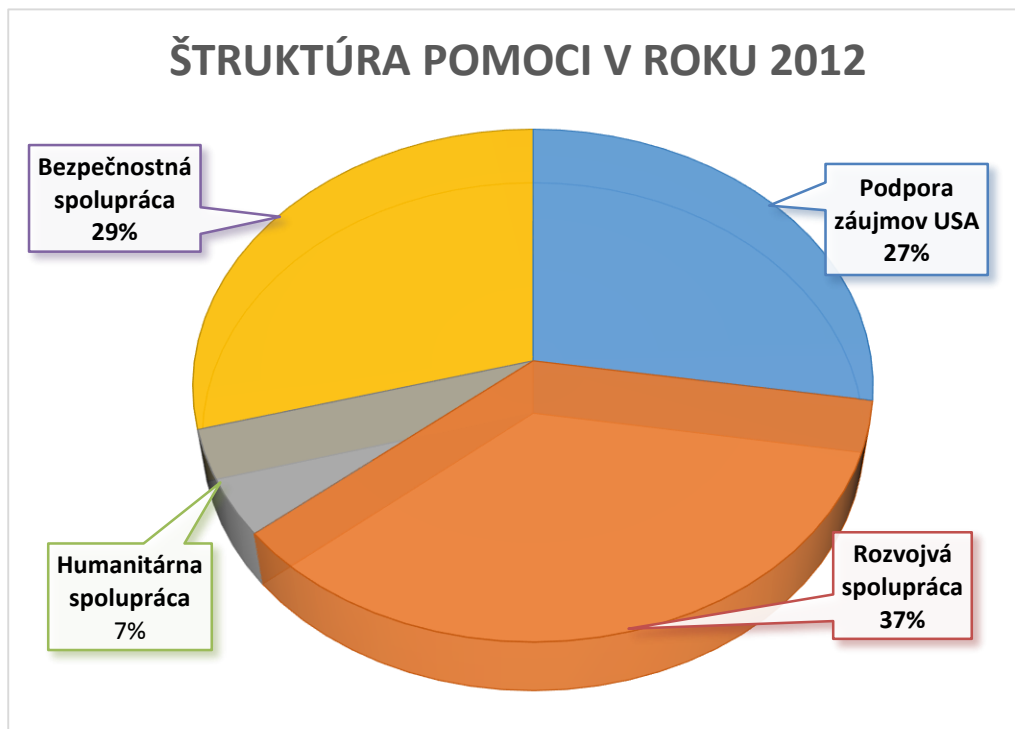
Príloha č. 8: Vývoj zahraničnej pomoci USA v Latinskej Amerike podľa oblasti podpory
(zdroj: vlastný graf na základe dát z Security Assistance Monitor, 2015)



Príloha č. 9: Rozdelenie americkej zahraničnej pomoci v Latinskej Amerike podľa oblastí podpory v roku 2009 (zdroj: vlastný graf na základe dát z Security Assistance Monitor, 2015)



Príloha č. 10: Rozdelenie americkej zahraničnej pomoci v Latinskej Amerike podľa oblastí podpory v roku 2012 (zdroj: vlastný graf na základe dát z Security Assistance Monitor, 2015)



Príloha č. 11: Podobnosti a rozdiely medzi ODA a čínskou zahraničnou pomocou, zdroj: (Lum, et al., 2009)

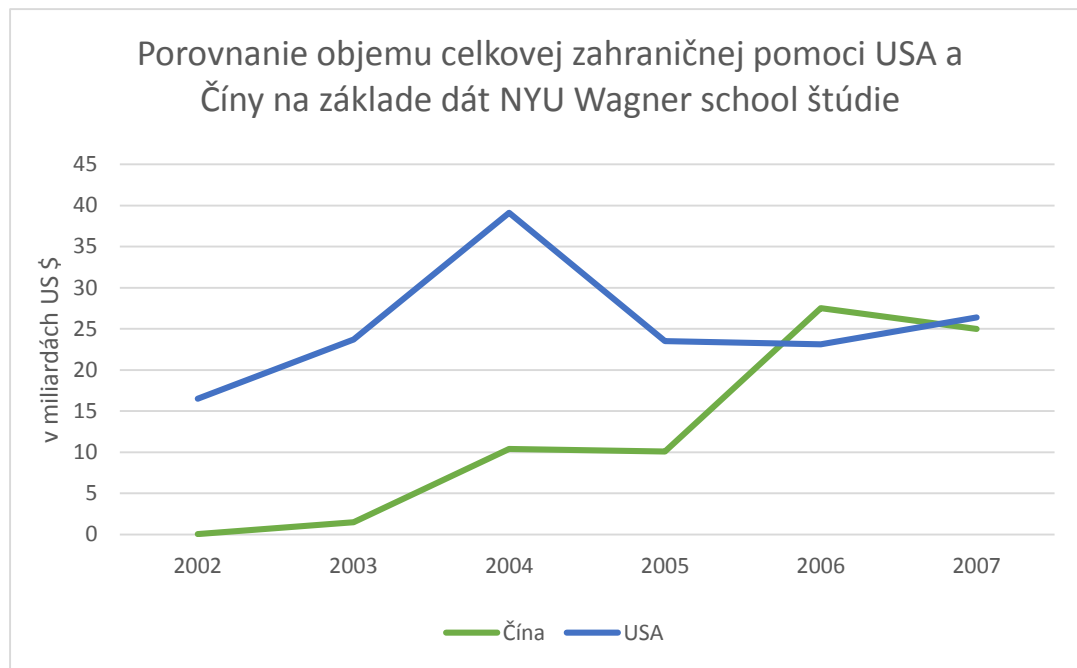
Table 1. Similarities and Differences between OECD-Defined “Official Development Assistance” (ODA) and “Chinese Aid”

	Government to Government	Financing through Development Agency	Strong Links to Donor Country Economy	Concessional or Favorable Lending Terms	Receives Payment of Debt in Kind	Grant Element of at Least 25%	Private or Corporate Financing
OECD Aid Donor	yes ^a	yes	no	yes	no	yes	no
China	yes	no ^b	yes ^c	yes	yes ^d	no	no

Sources: Penny Davies, “China and the End of Poverty in Africa,” August 2007; “Building Bridges: China’s Growing Role as Infrastructure Financier for Sub-Saharan Africa,” The World Bank, No. 5 (2008).

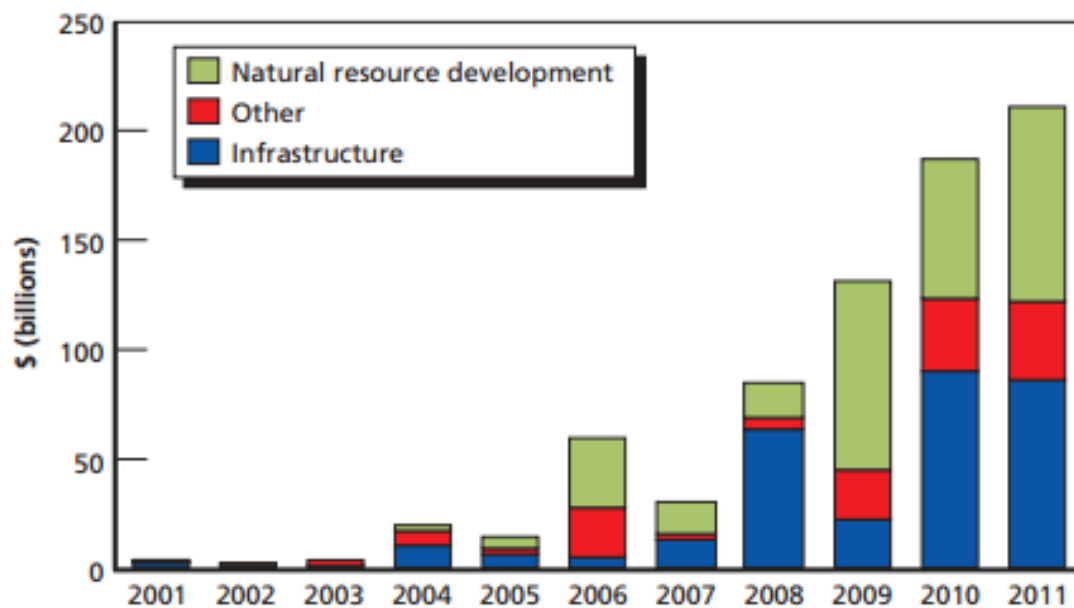
- a. Grants may be awarded to NGOs based in either the donor country or recipient country.
- b. PRC aid is provided largely in the form of concessional loans administered by the China Eximbank.
- c. Aid projects facilitate the export of natural resources and commodities to China and utilize PRC companies, materials, and labor.
- d. In some cases, aid recipients make payments on loans from China with oil or minerals.

Príloha č. 12: Porovnanie objemu celkovej zahraničnej pomoci USA a Číny na základe dát NYU Wagner School štúdie (zdroj: vlastný graf na základe dát z NYU Wagner School, 2008)

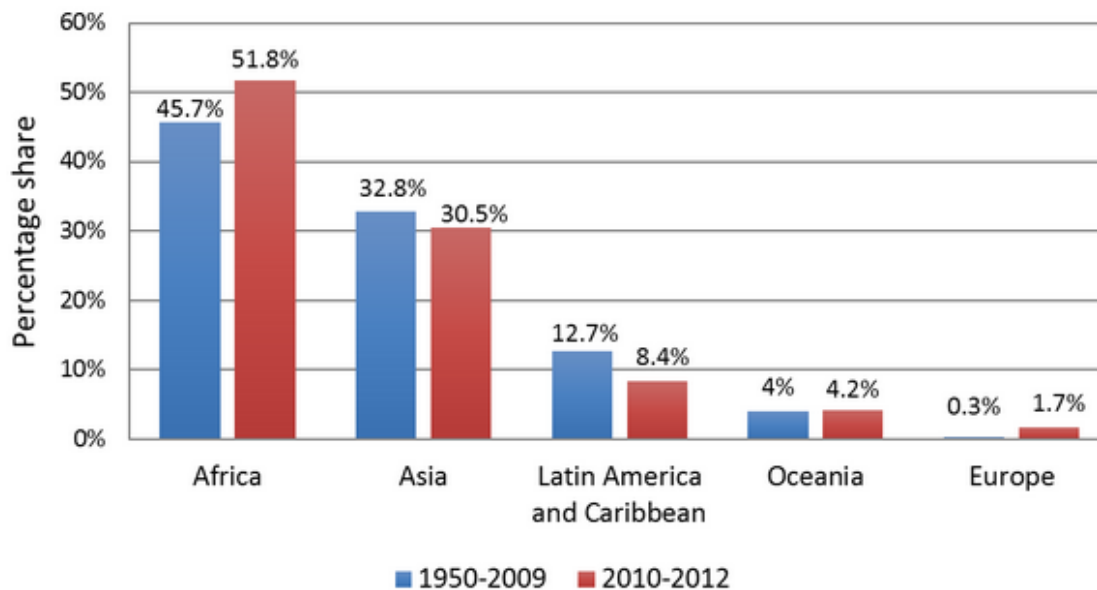


Príloha č. 13: Celkový objem čínskej pomoci a štátnych zahraničných investícií v rokoch 2001-2011 podľa oblastí podpory zdroj: (Wolf, a iní, 2013)

Total FAGIA Shares by Category, By Year 2001–2011



Príloha č. 14: Distribúcia čínskej zahraničnej pomoci medzi regióny podľa 1. a 2. White paper, zdroj: (Zhang, 2014)



Príloha č. 15: Čínska motivácia poskytovať zahraničnú pomoc podľa regiónov zdroj: (Lengauer, 2011)

		East Asia	Central Asia	Africa	Latin America
Hallmark Aid Projects		-	Trans-Himalayan Karakoram highway (completed 1979)	TAZARA railway (completed 1975)	Columbian railway (scheduled)
Motives					
Economic	Securing of resources		◆◆	◆◆◆	◆◆◆
	Establishment of new consumer markets		◆◆	◆◆◆	◆◆
Political	Regional security	◆◆◆	◆◆◆		
	Uighur conflict		◆◆◆		
	Isolation of Taiwan (One-China policy)			◆◆	◆◆
	Increase in global influence (support in IGOs)		◆	◆◆◆	◆◆
Ideological	Spread of Chinese values		◆	◆◆◆	◆◆

◆	low priority
◆◆	middle priority
◆◆◆	high priority

Príloha č. 16: Čínska zahraničná pomoc podľa zdrojov financovania a regiónov na základe dát podľa štúdie NYU Wagner School 2008, zdroj: (Lum, a iní, 2009)

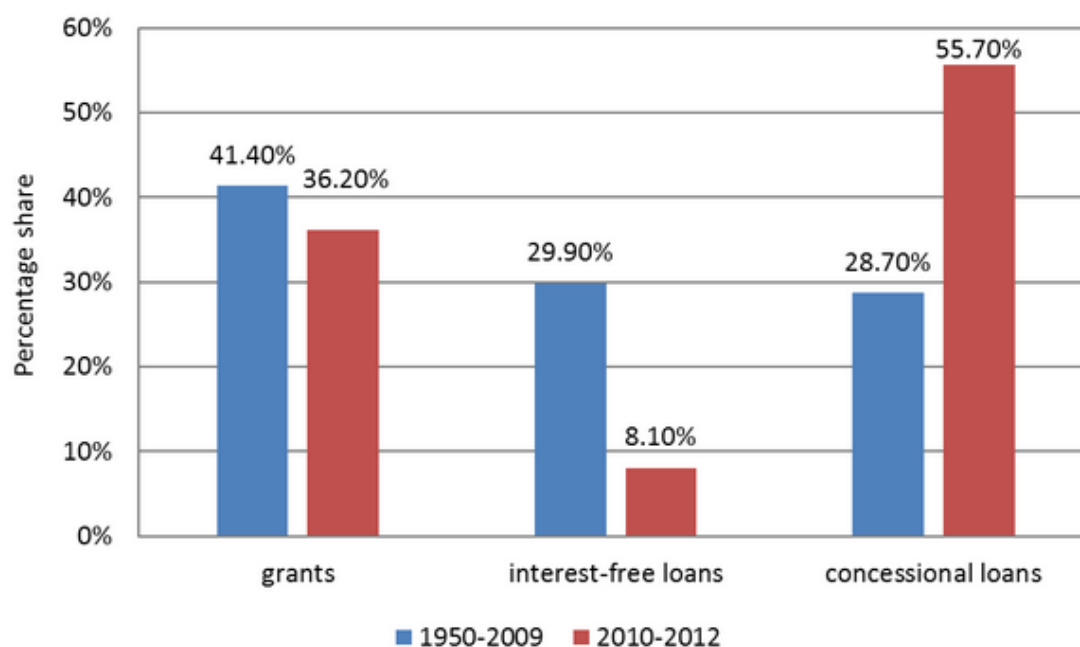
Table 3. Reported PRC Aid by Funding Source and Region, 2002-2007
(Million US\$)

	Africa	Latin America	Southeast Asia
Govt.-Sponsored Investment	8,042	24,389	7,429
Concessional Loan	22,379	1,950	7,114
Grant	1,851	421	231
Debt Cancellation	850	0	60
In-kind Aid	21	1	0

Source: NYU Wagner School. *Understanding Chinese Foreign Aid: A Look at China's Development Assistance to Africa, Southeast Asia, and Latin America*. April 25, 2008.

Notes: Annual totals represent announced loans and other reported aid and economic projects using PRC financing.

Príloha č. 17: Čínska zahraničná pomoc podľa zdrojov financovania na základe dát z 1. a 2. White paper, zdroj: (Zhang, 2014)



Príloha č. 18: Čínska zahraničná pomoc podľa účelu 2002-2007, zdroj: vlastný graf na základe dát z NYU Wagner School, 2008



Príloha č. 19: Čínska pôžičky za ropu Latinskej Amerike, zdroj: (Gallagher, a iní, 2012)

Table 7. Chinese Loans-for-Oil in Latin America					
Year	Borrowing Country	Borrower	Lender	Amount (\$m)	Purpose
2008	Venezuela	BANDES and PDVSA	CDB	4,000	Funding infrastructure, other projects
2009	Brazil	Petrobras	CDB	10,000	Pre-salt oil technology
2009	Ecuador	Petroecuador	PetroChina	1,000	Advance payment for Petroecuador oil
2009	Venezuela	BANDES and PDVSA	CDB	4,000	Infrastructure, including satellite
2010	Ecuador	Petroecuador	CDB	1,000	80% discretionary, 20% oil-related
2010	Venezuela	BANDES and PDVSA	CDB	20,000	Funding infrastructure
2011	Ecuador	Government	CDB	2,000	70% discretionary, 30% oil-related
2011	Venezuela	PDVSA	CDB	4,000	Infrastructure
2011	Venezuela	PDVSA	ICBC	4,000	Housing

Príloha č. 20: Porovnanie motivácií, ktoré vedú USA a Čínu k poskytovaniu zahraničnej pomoci v Latinskej Amerike, zdroj: vlastná tabuľka na základe vlastného výskumu

<i>Kategória</i>	<i>Motivácia</i>	<i>USA</i>	<i>Čína</i>
<i>Ideologická motivácia</i>	Rozširovanie ideológie (komunizmus, demokracia,..)	Áno	Nie (bolo dôležité hlavne do 70. rokov)
	Vývoz vlastnej kultúry, upevňovanie soft power	Áno	Áno
<i>Komerčná motivácia</i>	Zaistenie zdrojov pre vlastnú krajinu	Nie	Áno
	Vytvorenie nových obchodných príležitostí	Áno	Áno
<i>Politická motivácia</i>	Podpora suverenity vlastnej krajiny	Nie	Áno
	Získanie spojencov/ medzinárodná podpora	Áno (hl. počas studenej vojny, dnes nie primárny cieľ)	Áno
<i>Strategicko-bezpečnostná motivácia</i>		Áno	Nie
<i>Humanitárna motivácia</i>		Áno	? (vyzerá, že začína byť)