


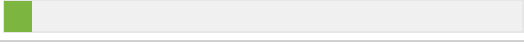




Dotazníkové šetření - Reorganizace soutěže, první část

Dobrý den, jmenuji se Martin Wágner a jsem studentem Fakulty tělesné výchovy a sportu Univerzity Karlovy v Praze. Rád bych Vás tímto požádal o spolupráci na dotazníkovém šetření, v rámci mé bakalářské práce, jež realizuji ve spolupráci s vedoucím práce PhDr. Mario Buzkem, CSc. Domníváme se, že organizace soutěží významně přispívá nejen ke zvyšování výkonnosti hráčů, ale i k dalším sportovním i celospolečenským aspektům. Proto chceme, ve spolupráci s Vámi, analyzovat soutěžní řád nejvyšších fotbalových soutěží a zjistit zda plní sportovní i celospolečenské poslání. Prostřednictvím přiloženého dotazníku chceme se informovat, co si myslíte o současné struktuře nejvyšších soutěží a jaké vidíte její výhody a nevýhody. Rovněž se snažíme navrhnout nový model nejvyšší české fotbalové soutěže. Od Vaší pomoci, jako odborníků se zkušenostmi v této problematice, si slibujeme získání informací a názorů na současnou strukturu soutěže a případné zjištění, co by změna struktury soutěží měla obsahovat. Dotazník je zcela anonymní a vaše anonymita bude plně respektována. Zároveň Vás prosíme o promyšlené a pravdivé odpovědi na dané otázky s kompletním vyplněním celého dotazníku. S Vaším přispěním by jsme mohli částečně objasnit některé problémy, týkající se struktury nejvyšších soutěží soutěží, které jsou v poslední době často diskutovanou oblastí. Vámi zvolenou odpověď prosím zakroužkujte a tzv. „otevřené“ otázky (Dotazník 1- č.25,26, Dotazník 2 – č.2,16,17) doplňte svým vyjádřením. Předem Vám děkujeme za vyplnění tohoto dotazníku.



Jste?

| Hodnota | Procent | % | Počet |
|----------------|--|-------|------------|
| Trenér |  | 84,6% | 121 |
| Hráč |  | 4,9% | 7 |
| Žurnalista |  | 4,9% | 7 |
| Funkcionář |  | 5,6% | 8 |
| Celkem: | | | 143 |




Myslíte si, že počet utkání v Gambrinus lize a Fotbalové Národní Lize je dostatečný?

| Hodnota | Procent | % | Počet |
|----------------|--|-------|------------|
| Ano |  | 72,7% | 104 |
| Ne |  | 27,3% | 39 |
| Celkem: | | | 143 |



Byl byste pro rozšíření současné Gambrinus ligy?

| Hodnota | Procent | % | Počet |
|----------------|--|-------|------------|
| Ano |  | 10,6% | 15 |
| Ne |  | 89,4% | 127 |
| Celkem: | | | 142 |

Myslíte si, že by rozšíření GL vedlo k vyšší vyrovnanosti soutěže?




| Hodnota | Procent | % | Počet |
|----------------|--|-------|------------|
| Ano |  | 9,9% | 14 |
| Ne |  | 84,5% | 120 |
| Nevím |  | 5,6% | 8 |
| Celkem: | | | 142 |

Byl byste pro zúžení současné Gambrinus ligy?



| Hodnota | Procent | % | Počet |
|----------------|--|-------|------------|
| Ano |  | 46,5% | 66 |
| Ne |  | 53,5% | 76 |
| Celkem: | | | 142 |

Byl byste při zúžení GL na 10 týmů, pro zavedení 4kolové soutěže?



| Hodnota | Procent | % | Počet |
|---------|--|---|-------|
| |  | | |

| | | | |
|----------------|---|-------|------------|
| Ano |  | 44,7% | 63 |
| Ne |  | 48,9% | 69 |
| Nevím |  | 6,4% | 9 |
| Celkem: | | | 141 |



Byl byste po skončení základních kol pro play off, které by rozhodlo o mistrovi soutěže?

| Hodnota | Procent | % | Počet |
|----------------|--|-------|------------|
| Ano |  | 30,9% | 43 |
| Ne |  | 69,1% | 96 |
| Celkem: | | | 139 |




Byl byste po skončení soutěže základních kol pro play off, které by rozhodlo o týmech, které sestoupí?

| Hodnota | Procent | % | Počet |
|----------------|--|-------|------------|
| Ano |  | 29,8% | 42 |
| Ne |  | 70,2% | 99 |
| Celkem: | | | 141 |




Byl byste pro zavedení „baráže“ pro postup/sestup do vyšší/nížší soutěže?

| Hodnota | Procent | % | Počet |
|----------------|---|-------|------------|
| Ano |  | 39,7% | 56 |
| Ne |  | 60,3% | 85 |
| Celkem: | | | 141 |




Jste pro jedno přípravné období?

| Hodnota | Procent | % | Počet |
|----------------|---|-------|------------|
| Ano |  | 52,1% | 74 |
| Ne |  | 37,3% | 53 |
| Nevím |  | 10,6% | 15 |
| Celkem: | | | 142 |




V případě ano, pro které?

| Hodnota | Procent | % | Počet |
|----------------|--|-------|-----------|
| Letní |  | 14,3% | 14 |
| Zimní |  | 64,3% | 63 |
| Nevím |  | 21,4% | 21 |
| Celkem: | | | 98 |




Má podle vás špatné/zimní počasí zásadní a hlavní vliv na „nizkou“ návštěvnost v podzimních a zimních měsících?

| Hodnota | Procent | % | Počet |
|----------------|---|-------|------------|
| Ano |  | 59,9% | 85 |
| Ne |  | 34,5% | 49 |
| Nevím |  | 5,6% | 8 |
| Celkem: | | | 142 |




Myslíte si, že mají týmy dostatečně široké kádry mužstva pro odehrání 40 až 50 soutěžních utkání za sezónu?

| Hodnota | Procent | % | Počet |
|----------------------|--|-------|------------|
| Ano, všechny |  | 24,5% | 35 |
| Ano, ale jen některé |  | 61,5% | 88 |
| Nemají |  | 14,0% | 20 |
| Celkem: | | | 143 |




Jsou hráči v klubech dostatečně kondičně připraveni, aby zvládali odehrát 7 utkání za měsíc? (například model víkend, středa, víkend, víkend, středa víkend, víkend -> každý druhý týden vložený záp)

| Hodnota | Procent | % | Počet |
|----------------|---|-------|------------|
| Ano |  | 54,2% | 77 |
| Ne |  | 22,5% | 32 |
| Nevím |  | 23,2% | 33 |
| Celkem: | | | 142 |



Kolik minimálně dní, by podle Vás mělo být mezi utkáními, aby se zabezpečil dostatečný odpočinek hráčů?

| Hodnota | Procent | % | Počet |
|----------------|--|-------|------------|
| 2 |  | 14,9% | 21 |
| 3 |  | 62,4% | 88 |
| 4 |  | 21,3% | 30 |
| 5 | | 0,7% | 1 |
| 6 | | 0,7% | 1 |
| Celkem: | | | 141 |




Jaká je podle Vás, mediální pozornost Gambrinus ligy?

| Hodnota | Procent | % | Počet |
|------------------|--|-------|------------|
| Nízká |  | 21,3% | 30 |
| Přiměřená úroveň |  | 72,3% | 102 |
| Vysoká |  | 6,4% | 9 |
| Celkem: | | | 141 |


Jaká je podle Vás, mediální pozornost FNL?



| Hodnota | Procent | % | Počet |
|------------------|--|-------|------------|
| Nízká |  | 71,8% | 102 |
| Přiměřená úroveň |  | 28,2% | 40 |
| Vysoká | | 0,0% | 0 |
| Celkem: | | | 142 |

Je podle vás dostatek, či nedostatek pořadů v televizi kolem českého fotbalu?


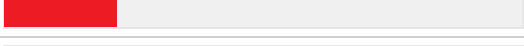
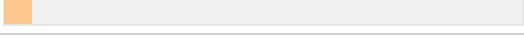
| Hodnota | Procent | % | Počet |
|-------------------|---|-------|------------|
| Je jich málo |  | 56,1% | 78 |
| Je jich přiměřeně |  | 42,4% | 59 |
| Je jich příliš |  | 1,4% | 2 |
| Celkem: | | | 139 |

Je podle vás dost, či málo tištěného média, zabývající se českým fotbalem obecně?



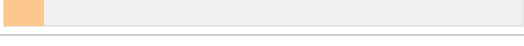
| Hodnota | Procent | % | Počet |
|--------------|---|-------|-------|
| Je jich málo |  | 38,0% | 54 |

| | | | |
|-------------------|--|----------------|------------|
| Je jich přiměřeně |  | 62,0% | 88 |
| Je jich příliš |  | 0,0% | 0 |
| | | Celkem: | 142 |



Považujete počet fotbalových zápasů českých soutěží vysílaných v televizi za přiměřený?

| Hodnota | Procent | % | Počet |
|--------------------|--|----------------|------------|
| Ano |  | 72,5% | 103 |
| Ne, je jich málo |  | 21,8% | 31 |
| Ne, je jich příliš |  | 5,6% | 8 |
| | | Celkem: | 142 |


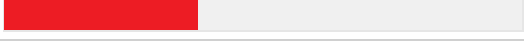
Je podle vás na konci soutěže příliš utkání, ve kterých „o nic nejde“ (sestup, titul, umístění na pohárových příčkách)?

| Hodnota | Procent | % | Počet |
|---------|--|----------------|------------|
| Ano |  | 34,8% | 49 |
| Ne |  | 57,4% | 81 |
| Nevím |  | 7,8% | 11 |
| | | Celkem: | 141 |



Devaluje to podle vás kvalitu těchto zápasů?

| Hodnota | Procent | % | Počet |
|---------|--|----------------|------------|
| Ano |  | 48,6% | 68 |
| Ne |  | 51,4% | 72 |
| | | Celkem: | 140 |


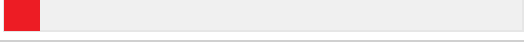

Snižuje to návštěvnost na těchto zápasech?

| Hodnota | Procent | % | Počet |
|---------|--|----------------|------------|
| Ano |  | 62,6% | 87 |
| Ne |  | 37,4% | 52 |
| | | Celkem: | 139 |

Souhlasil byste se spojením týmů České a Slovenské ligy?

| Hodnota | Procent | % | Počet |
|---------|--|----------------|------------|
| Ano |  | 43,7% | 62 |
| Ne |  | 56,3% | 80 |
| | | Celkem: | 142 |




Jestli ano, rozšířil byste pak soutěž, zúžil nebo nechal model 16 mužstev?

| Hodnota | Procent | % | Počet |
|---------------------|--|----------------|-----------|
| Rozšířil |  | 19,8% | 17 |
| Zúžil |  | 7,0% | 6 |
| Ponechal 16 mužstev |  | 73,3% | 63 |
| | | Celkem: | 86 |





Návrh nového modelu, druhá část

Návrh na reorganizační změnu spočívá ve zúžení dvou nejvyšších českých soutěží na 10 týmů v soutěži. Hrál by se každý s každým, ale tentokrát 4kolově. Ze soutěže by sestupoval poslední, první by se stal mistrem nebo automaticky postupoval výše.




Zavedl byste v tomto modelu „baráž“ devátého týmu s druhým z nižší soutěže o první ligu?

| Hodnota | Procent | % | Počet |
|----------------|---|-------|------------|
| Ano |  | 40,7% | 55 |
| Ne |  | 50,4% | 68 |
| Nevím |  | 8,9% | 12 |
| Celkem: | | | 135 |




Jaký vliv, by podle Vás, měly zápasy stejných klubů 4x do roka?

| Hodnota | Procent | % | Počet |
|----------------------------------|---|-------|------------|
| Vedli by ke snížení návštěvnosti |  | 24,5% | 34 |
| Vedli by ke zvýšení návštěvnosti |  | 25,9% | 36 |
| Návštěvnost by zůstala podobná |  | 38,8% | 54 |
| Nevím |  | 10,8% | 15 |
| Celkem: | | | 139 |




Jak by se změnil celkový průměr návštěvnosti soutěže?

| Hodnota | Procent | % | Počet |
|----------------|---|-------|------------|
| Zvýšil |  | 35,5% | 49 |
| Nezměnil |  | 45,7% | 63 |
| Snížil |  | 18,8% | 26 |
| Celkem: | | | 138 |




Vedl by podle Vás tento model ke zvýšení kvality utkání?

| Hodnota | Procent | % | Počet |
|----------------|---|-------|------------|
| Ano |  | 46,8% | 65 |
| Ne |  | 36,7% | 51 |
| Nevím |  | 16,5% | 23 |
| Celkem: | | | 139 |

Vedl by podle Vás tento model k budoucímu zvýšení kvality a výkonnosti hráčů?

| Hodnota | Procent | % | Počet |
|----------------|---|-------|------------|
| Ano |  | 48,9% | 68 |
| Ne |  | 28,1% | 39 |
| Nevím |  | 23,0% | 32 |
| Celkem: | | | 139 |

Vedl by podle Vás tento model k budoucím lepším výsledkům České reprezentace?

| Hodnota | Procent | % | Počet |
|----------------|---|-------|------------|
| Ano |  | 29,5% | 41 |
| Ne |  | 39,6% | 55 |
| Nevím |  | 30,9% | 43 |
| Celkem: | | | 139 |

Vedl by podle Vás tento model k vyšší konkurenci hráčů v týmech?

| Hodnota | Procent | % | Počet |
|----------------|---------|-------|------------|
| Ano | | 66,9% | 93 |
| Ne | | 21,6% | 30 |
| Nevím | | 11,5% | 16 |
| Celkem: | | | 139 |

Myslíte si, že by tento model vedl k vyšší vyrovnanosti soutěže?

| Hodnota | Procent | % | Počet |
|----------------|---------|-------|------------|
| Ano | | 60,1% | 83 |
| Ne | | 24,6% | 34 |
| Nevím | | 15,2% | 21 |
| Celkem: | | | 138 |

Vedl by tento návrh, ke snížení zápasů v posledních kolech, „ve kterých o nic nejde“?

| Hodnota | Procent | % | Počet |
|----------------|---------|-------|------------|
| Ano | | 47,8% | 66 |
| Ne | | 28,3% | 39 |
| Nevím | | 23,9% | 33 |
| Celkem: | | | 138 |

V případě této změny, myslíte, že by došlo k odlivu peněz týmů, které by hrály druhou nejvyšší soutěž?

| Hodnota | Procent | % | Počet |
|----------------|---------|-------|------------|
| Ano | | 45,3% | 63 |
| Ne | | 24,5% | 34 |
| Nevím | | 30,2% | 42 |
| Celkem: | | | 139 |

Myslíte si, že by se stala druhá nejvyšší liga atraktivnější pro diváky?

| Hodnota | Procent | % | Počet |
|----------------|---------|-------|------------|
| Ano | | 48,9% | 68 |
| Ne | | 35,3% | 49 |
| Nevím | | 15,8% | 22 |
| Celkem: | | | 139 |

Myslíte si, že by se stala druhá nejvyšší liga atraktivnější pro sponzory?





| Hodnota | Procent | % | Počet |
|----------------|---------|-------|------------|
| Ano | | 27,3% | 38 |
| Ne | | 46,8% | 65 |
| Nevím | | 25,9% | 36 |
| Celkem: | | | 139 |

Vedl by tento model, k vyšší konkurenceschopnosti týmů v Evropě?

| Hodnota | Procent | % | Počet |
|---------|---------|-------|-------|
| Ano | | 41,0% | 57 |
| Ne | | 41,0% | 57 |

| | | | |
|----------------|---|-------|------------|
| Nevím |  | 18,0% | 25 |
| Celkem: | | | 139 |

Zvedla by se tímto modelem soutěže prestiž obou nejvyšších soutěží?

| Hodnota | Procent | % | Počet |
|---------------------------|---|-------|------------|
| Ano, obou |  | 42,8% | 59 |
| Ne |  | 29,0% | 40 |
| Pouze nejvyšší soutěže |  | 21,7% | 30 |
| Pouze 2. nejvyšší soutěže |  | 6,5% | 9 |
| Celkem: | | | 138 |