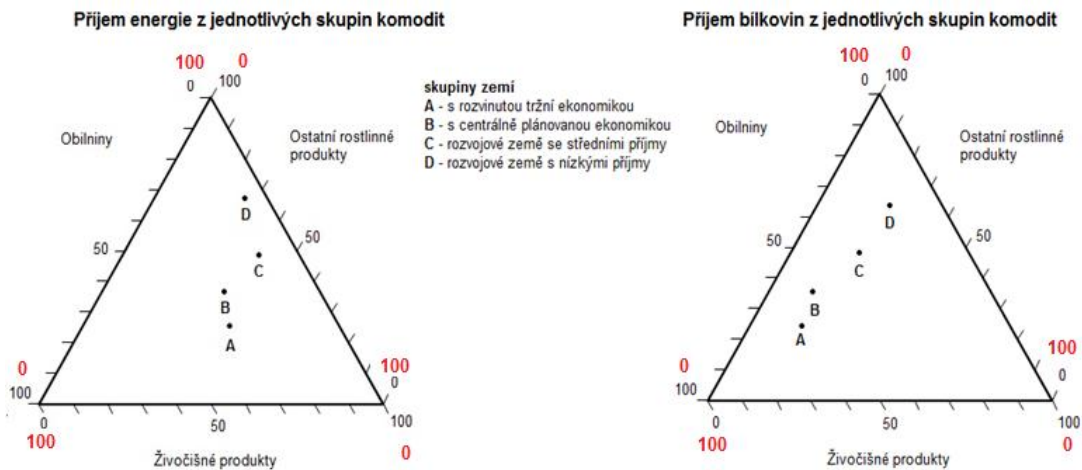


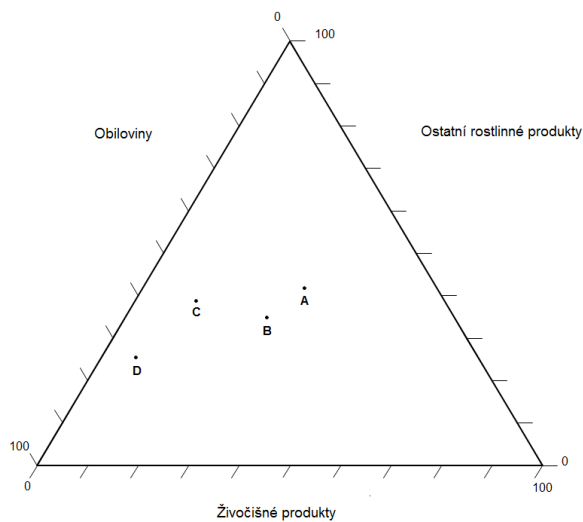
## Oprava grafu č. 1 a 2 na straně 24



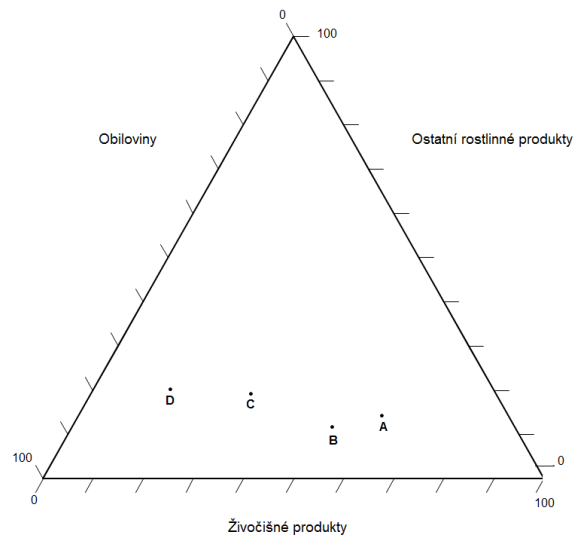
zdroj: příloha č. 6, FAO 2000

## Přeprocování grafu č. 1 a 2 na straně 24

**Příjem energie z jednotlivých skupin komodit**



**Příjem bílkovin jednotlivých skupin komodit**



### Skupiny zemí

- A – s rozvinutou tržní ekonomikou
- B – s centrálně plánovanou ekonomikou
- C – rozvojové země se středními příjmy
- D – rozvojové země s nízkými příjmy

zdroj: příloha č. 6, FAO 2000