

Příloha A Dotazník

Vážení klienti

Jsem studentkou třetího ročníku oboru Všeobecná sestra na 1. LF UK v Praze. Součástí mé bakalářské práce je zpracování dotazníku na téma: Tracheostomie z pohledu klienta. Dovoluji si Vás oslovit a požádat o laskavé vyplnění krátkého anonymního dotazníku. Zjištěné informace budou použity pouze pro tuto práci a bude s nimi zacházeno dle Zákona č.101/2000 Sb. O ochraně osobních údajů. Zjištěné informace by měly napomoci k napravení chyb v edukačním procesu pacientů.

Kateřina Martinů

Všeobecná sestra ORL – pooperační ÚVN – Praha

1. Uveďte prosím své pohlaví.

- Žena
- Muž

2. Vyberte prosím, ve které věkové kategorii se nacházíte.

- 20 – 29
- 30 – 39
- 40 – 49
- 50 - 59
- 60 a více

3. Přečetl/a jste si před hospitalizací v nemocnici nějakou literaturu o Vašem onemocnění?

- Ne
- Ano – prosím uveďte, kde jste informace čerpal/a.....

4. Informoval Vás lékař o postupu léčby a případných pooperačních komplikacích?

- Ano
- Ne

5. Pokud jste na předchozí otázku odpověděl/a ANO, vyberte z následujících možností, jaké pooperační komplikace se u Vás můžou vyskytnout (je možno zvolit více odpovědí)

- krvácení
- neprůchodná tracheostomická kanyla a následné dušení
- zhoršení zraku
- zhoršení čichu
- infekce v okolí tracheostomické kanyly
- bolesti zad

6. Jak byste definoval/a ochotu a vstřícnost lékaře při podávání informací?

- Dal mi jen podepsat informovaný souhlas s operací
- Věnoval mi jen velmi málo času, měl/a jsem pocit, že ho obtěžuji
- Vysvětlil mi vše, co jsem potřeboval/a vědět, udělal si na mě dostatek času

7. Informovala Vás sestra o dalším postupu léčby, případně Vám ukazovala, jak tracheostomická kanyla vypadá?

- Ne, podepisoval jsem jen edukační list
- Věnovala mi jen velmi málo času, měl/a jsem pocit, že ji obtěžuji
- Ano, vysvětlila mi, jak bude vše probíhat po operaci
- Ano, vše mi vysvětlila a ukázala mi, jak tracheostomická kanyla vypadá

8. Připravila Vás sestra na nepříjemný pocit, který budete pociťovat při odsávání z tracheostomické kanyly?

- Ne, nikdo mi neřekl, že mě bude sestra odsávat z tracheostomické kanyly
- Při odsávání z tracheostomické kanyly jsem žádný nepříjemný pocit nepociťoval/a
- Jiná odpověď.....

9. Měl/a jste pocit, že lékaře/sestru zajímá, zda jsou pro Vás jejich informace srozumitelné?

- Ano, měl/a jsem pocit, že pro lékaře i sestru je důležité, zda jsem informacím porozuměl/a
- Ano, měl/a jsem pocit, že pro lékaře je důležité, zda jsem informacím porozuměl/a
- Ano, měl/a jsem pocit, že pro sestru je důležité, zda jsem informacím porozuměl/a
- Ne, měl/a jsem pocit, že pro lékaře i sestru není důležité, zda jsem informacím porozuměl/a

10. V době, kdy Vám lékař/sestra podávali informace o průběhu léčby, měli jste pro svůj rozhovor klid a soukromí?

- Ano, měl jsem pocit klidného prostředí pro můj rozhovor
- Ne, rozhovor probíhal v místnosti, kde bylo více lidí
- Ne, lékař/sestra mi nepodávali žádné informace

11. Prosím očísľujte od 1 – 5, co Vám nejvíce vadí - vadilo na tracheostomické kanyle? (1 = nejvíce, 5 = nejméně)

- Slovní komunikace
- Odsávání
- Obavy jak se na mě budou dívat ostatní
- Bolest
- Narušený spánek

12. Vnímáte nemožnost slovní komunikace jako výrazný problém?

- Ne
- Ano – prosím uveďte v jakých situacích nejvíce.....
.....

Prosím uveďte, jakým způsobem se dorozumíváte s okolím?

.....
.....

- **Na následující otázky prosím odpovídejte jen v případě, že tracheostomickou kanylu budete mít na doživotí.**

13. Dostal/a jste nějaké informace o kompenzačních pomůckách ?

- Ano
- Ne
- Nevím, že nějaké kompenzační pomůcky existují

14. Pokud jste na předchozí otázku odpověděl/a ANO, znáte některé kompenzační pomůcky?

- Elektrolarynx – přikládá se na krk, výsledkem je elektrický hlas který z přístroje vychází
- Šátky, které se přikládají na krk – brání pronikání nečistot a zabraňuje vysychání tracheostomické kanyly
- Inhalátory, které usnadňují odkašlávání a zabraňují vysychání tracheostomické kanyly
- Domácí odsávačka
- Pásky, které upevňují tracheostomickou kanylu
- Tracheostomické nosy – připevňují se na tracheostomickou kanylu a zabraňují jejímu vysychání
- Jiné.....

15. Dostal/a jste informace o tom, jak pečovat o tracheotomickou kanylu po propuštění z nemocnice?

- Ano
- Ne

16. Pokud jste na předešlou otázku odpověděl/a ANO, prosím vyberte z následujících možností (je možno zaškrtnout více odpovědí)

- Informační letáky, brožury
- Slovní informace
- Návuk dovedností při výměně tracheotomické kanyly
- Poukaz na tracheotomickou kanylu

17. Prosím zaškrtněte, jaké pomůcky budete potřebovat pro výměnu tracheostomické kanyly?

- Kartáček pro vyčištění vložky
- Zubní kartáček
- Tělový krém
- Zrcadlo
- Borovou vodu, tekoucí teplou vodu
- Čtverec pod tracheostomickou kanylu

18. Vnímáte jako větší negativum ztrátu hlasu, nebo obavy z toho jak se na Vás budou lidé ve Vašem okolí dívat?

- Ztrátu hlasu
- Negativní reakce okolí (na tracheotomickou kanylu)

Děkuji Vám, za Váš drahocenný čas a informace.

Martinů Kateřina

Příloha B Žádost a povolení o provedení výzkumného šetření – UVN Praha

Náměstkyně pro nelékařské zdravotnické profese
Mgr. Lenka Gutová, MBA
Ústřední vojenská nemocnice - Vojenská fakultní nemocnice Praha
U Vojenské nemocnice 1200
Praha 6
169 02

Ž Á D O S T

Vážená paní náměstkyně,

žádám o umožnění provedení dotazníkového šetření, které se bude zabývat problematikou Tracheostomie z pohledu klienta. Sběr dat bude probíhat v období od 19.11.2012 do 22.02.2013 na ORL oddělení.


Získaná data potřebuji k vypracování bakalářské práce. Pokud budete mít zájem, poskytnu Vám výsledky.

Děkuji za kladné vyřízení mé žádosti.

Kateřina Martinů - všeobecná sestra, ORL – pooperační, Ústřední vojenská nemocnice – Vojenská fakultní nemocnice Praha
studentka 3.ročníku bakalářského studia
obor Všeobecná setra při 1. LF UK

Kontaktní údaje:
Kateřina Martinů
Kouřimská 16,
Praha 3, 130 00
martinu.katka@seznam.cz
777 557 434



Ústřední vojenská nemocnice -
Vojenská fakultní nemocnice Praha
U Vojenské nemocnice 1200, 169 02 Praha 6
-1-


V Praze dne 12.11.2012

Příloha C Žádost o povolení výzkumného šetření – Fakultní nemocnice v Motole

Náměstkyně pro ošetrovatelskou péči
Mgr. Jana Nováková, MBA
Fakultní nemocnice v Motole
V Úvalu 84
150 06, Praha 5

Ž Á D O S T

Vážená paní náměstkyně,

Žádám o umožnění provedení dotazníkového šetření, které se bude zabývat problematikou Tracheostomie z pohledu klienta. Vzhledem k potřebnému počtu respondentů – klientů s tracheotomickou kanylou, je pro mne Váš souhlas s dotazníkovým šetřením velmi důležitý.

Získaná data potřebuji k vypracování bakalářské práce. Pokud budete mít zájem, poskytnu Vám výsledky.

Děkuji za kladné vyřízení mé žádosti.

Kateřina Martinů - všeobecná sestra, ORL – pooperační, Ústřední vojenská nemocnice – Vojenská fakultní nemocnice Praha
studentka 3.ročníku bakalářského studia
obor Všeobecná setra při 1. LF UK



Kontaktní údaje:
Kateřina Martinů
Kouřimská 16,
Praha 3, 130 00
martinu.katka@seznam.cz
777 557 434

V Praze dne 12.11.2012

Příloha D – Povolení se sběrem dat – Fakultní nemocnice v Motole



FN MOTOL



FAKULTNÍ NEMOCNICE v MOTOLE

Náměstkyně pro ošetrovatelskou péči

150 06 Praha 5 - Motol, V úvalu 84

☎ 22443 1050, Fax: 22443 1020

E-mail: jana.novakova@fnmotol.cz

V Praze dne 14.11.2012

Vážená paní
Kateřina Martinů
Kouřimská 16
130 00 Praha 3

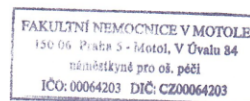
Věc: Žádost o umožnění výzkumného šetření

Vážená paní Martinů,

vyhovuji Vaší žádosti a **souhlasím** se sběrem dat pro Vaši bakalářskou práci na téma „Tracheostomie z pohledu klienta“. Kontaktujte prosím vrchní sestry, které potřebujete oslovit.

S pozdravem

Mgr. Jana Nováková, MBA
Náměstkyně pro ošetrovatelskou péči



Příloha E – Plastová tracheostomická kanyla z PVC

(<http://www.nemkyj.cz/pece-o-pacienta-s-tracheostomi>)



Příloha F – Kovová tracheostomická kanyla – SERVOX Silver Tracheal Cannulas

(http://www.servona.com/index.php?tracheostomy_tubes_components)



Příloha G - Tracheostomická kanyla BIVONA armovaná s manžetou

(<http://www.medis.sk/component/virtuemart/zdravotnicky-spotrebny-material/airway-management/tracheostomia/tracheostomicka-kanyla-bivona-armovana-s-manžetou-tight-to-shaft-s-nastavitelnym-uchytom-autoklavovatelná-detail?Itemid=0>)



Příloha H – Fixační páska – SERVOX

(http://www.servona.com/index.php?tracheostomy_tubes_components)



Příloha CH – Čistící kartáčky na tracheostomickou kanylu – SERVOX Cannula Cleaning Brushes

(http://www.servona.com/index.php?tracheostomy_tubes_components)




Příloha I – Čtverečky pod tracheostomickou kanylu – SERVOX Tracheal Compress

(http://www.servona.com/index.php?compresses_lqe)



Příloha J – Odsávací cévky - SERVOX suction catheter

(http://www.servona.com/index.php?suction_devices)



Příloha K – Tracheostomický filtr – SERVOX Tracheo Nose F

(http://www.servona.com/index.php?tracheostoma_protection_edt)



**Příloha L – Ochranné roláky a vrchní díly triček – SERVOX Larynx
Protection Rollis and Larynx Protection Rollis *Shirt Style***

(http://www.servona.com/index.php?tracheostoma_protection_edt)



