

SEZNAM PŘÍLOH

Příloha č. 1 Strategie rozvoje Västra Götaland

Příloha č. 2 Inovační výkonnost členských států EU

Příloha č. 3 Struktura vládního švédského výzkumného a inovačního systému

Příloha č. 4 Vize „a good life“

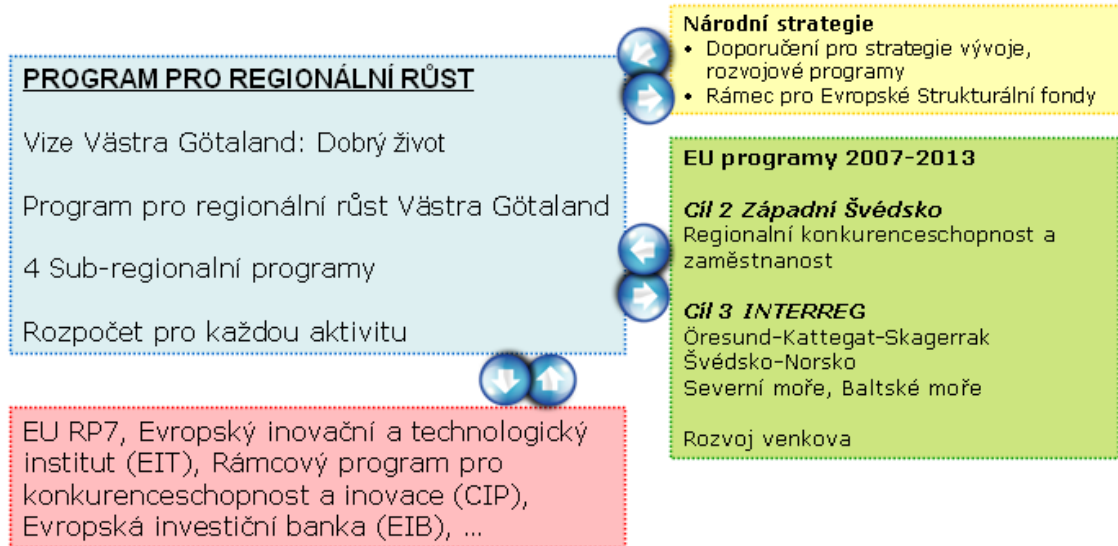
Příloha č. 5 Pilíře Inovační strategie regionu Västra Götaland

Příloha č. 6 Regionální platformy regionu Västra Götaland

Příloha č. 7 Procenta dosažených cílů ČR a Švédska definovaných v Digitální agendě

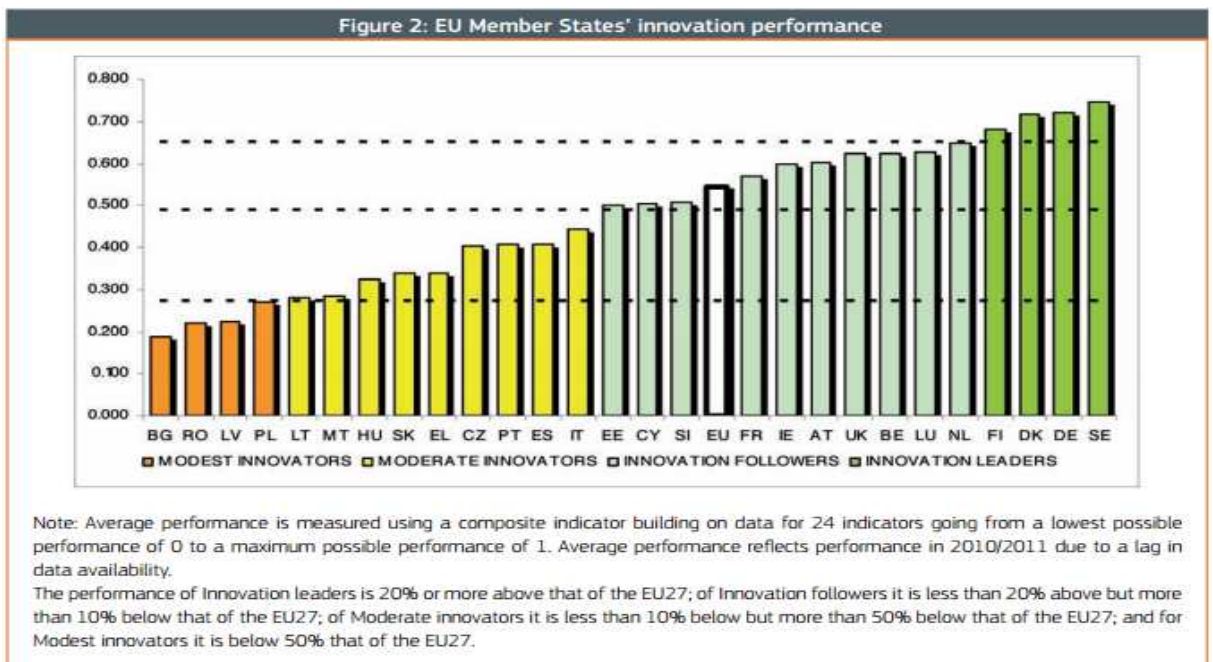
Příloha č. 1 Strategie rozvoje Västra Götaland

Strategie rozvoje



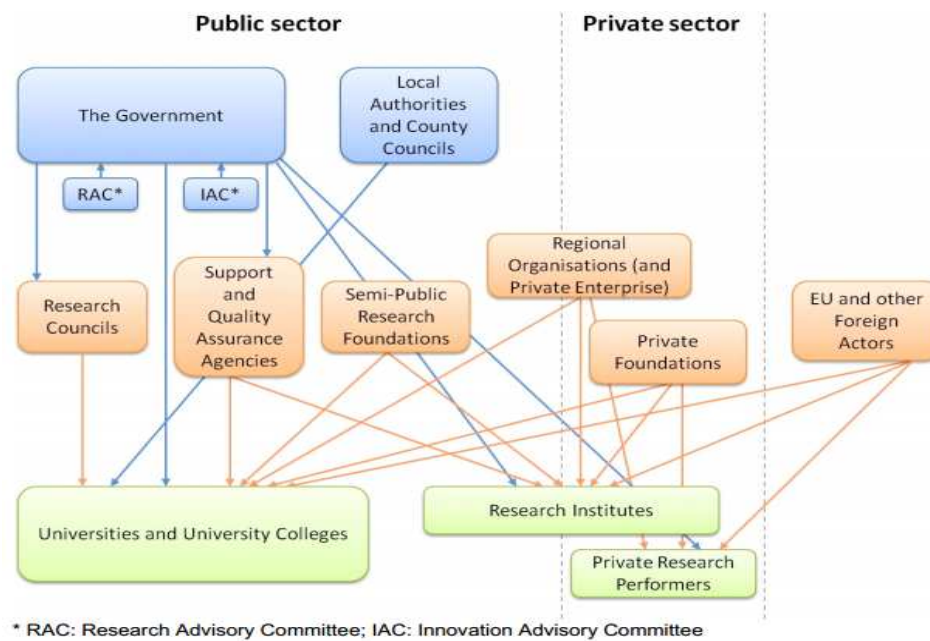
Zdroj: Autorský překlad slidu prezentace NORDANSTAD, Marcus. *Regional Development Examples and Good Practices*, 2012-05-29

Příloha č. 2 Inovační výkonnost členských států EU



Zdroj: Innovation Union Scoreboard 2013, http://ec.europa.eu/enterprise/policies/innovation/files/ius-2013_en.pdf.

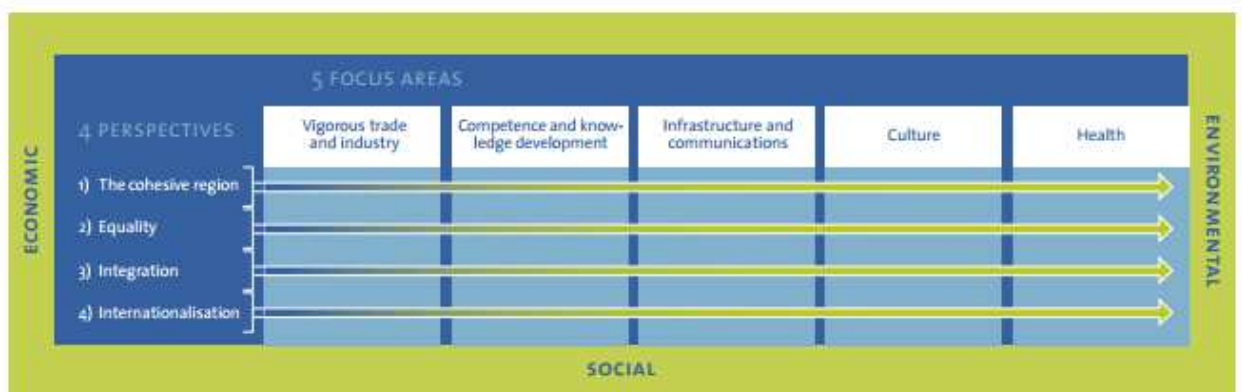
Příloha č. 3 Struktura vládního švédského výzkumného a inovačního systému



Zdroj: ERAWATCH Country Report 2011, Sweden, 2013, str. 8,
http://erawatch.jrc.ec.europa.eu/erawatch/export/sites/default/galleries/generic_files/file_0337.pdf.

Příloha č. 4 Vize „a goodlife“

SUSTAINABLE DEVELOPMENT



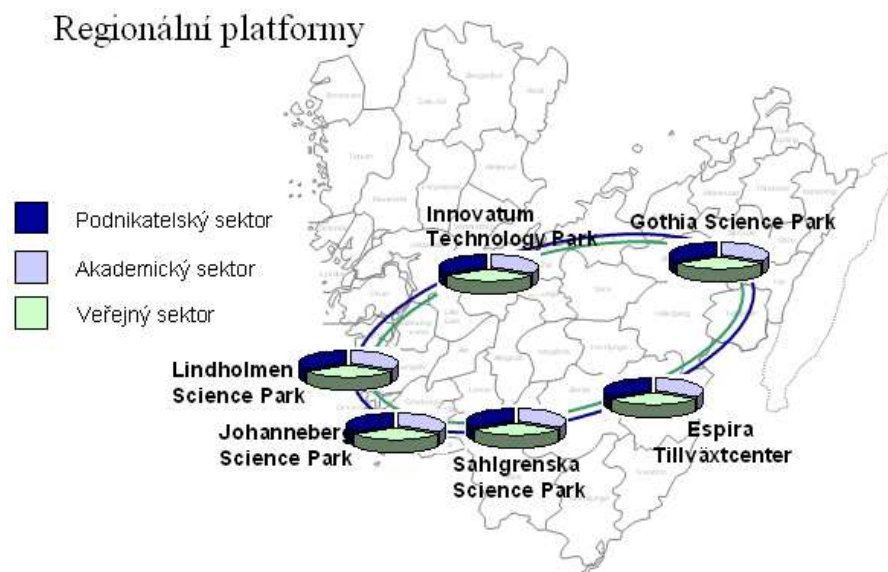
Zdroj: Region Västra Götaland,
<http://www.vgregion.se/upload/Regionkanslierna/regionutveckling/RUSEN/vision%20eng.pdf>.

Příloha č. 5 Piliře Inovační strategie regionu Västra Götaland



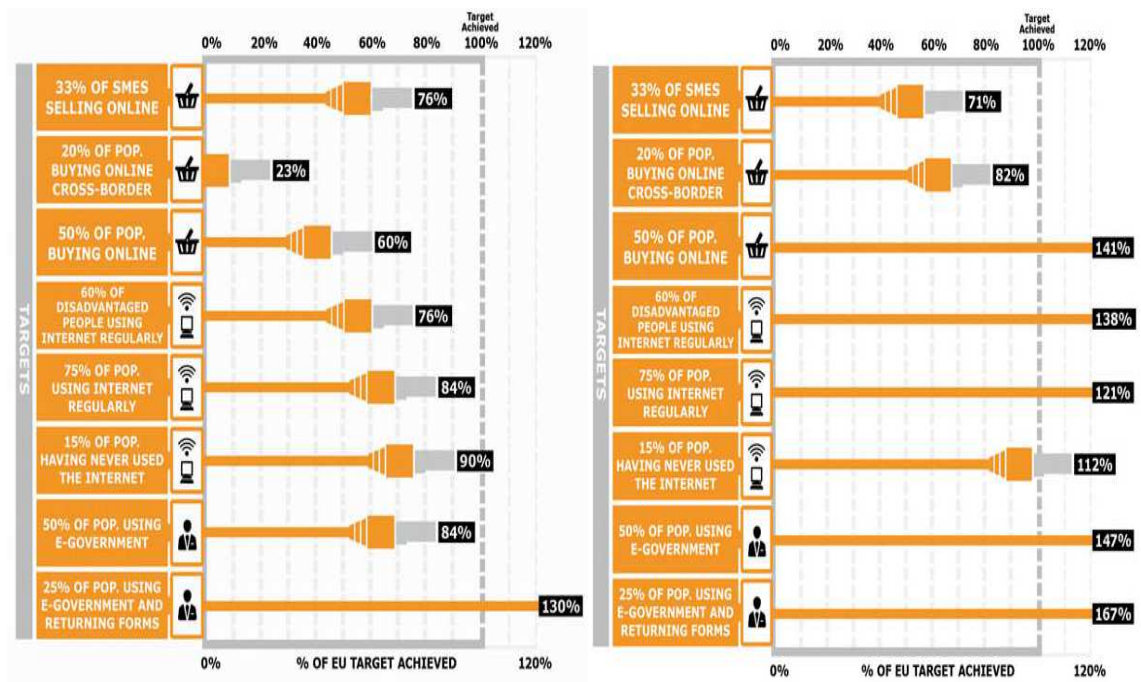
Zdroj: Autorský překlad slidy prezentace NORDANSTAD, Marcus. *Regional Development Examples and Good Practices*, 2012-05-29.

Příloha č. 6 Regionální platformy regionu Västra Götaland



Zdroj: Autorský překlad slidy prezentace NORDANSTAD, Marcus. *Regional Development Examples and Good Practices*, 2012-05-29.

Příloha č. 7 Procenta dosažených cílů ČR a Švédska definovaných v Digitální agendě



Zdroj: Evropská komise. *Digital agenda scoreboard 2012*, <http://ec.europa.eu/digital-agenda/en/scoreboard>.