

**Příloha č. 1: Ukázka denního režimu**




**Příloha č. 2: Ukázka komunikační tabulky**



**Příloha č. 3:** Ukázka komunikační tabulky



**Příloha č. 4:** Ukázka komunikační tabulky



**Příloha č. 5:** Ukázka komunikační tabulky



**Příloha č. 6:** Ukázka komunikační tabulky





**Příloha č. 7:** Formulace věty na větném proužku



**Příloha č. 8:** Spontánní kresba letadla (Dominik)



**Příloha č. 9:** Učitelka čte obsah větného proužku



**Příloha č. 10:** Dominik ukazuje znak pro „přítel/ přítelkyně“







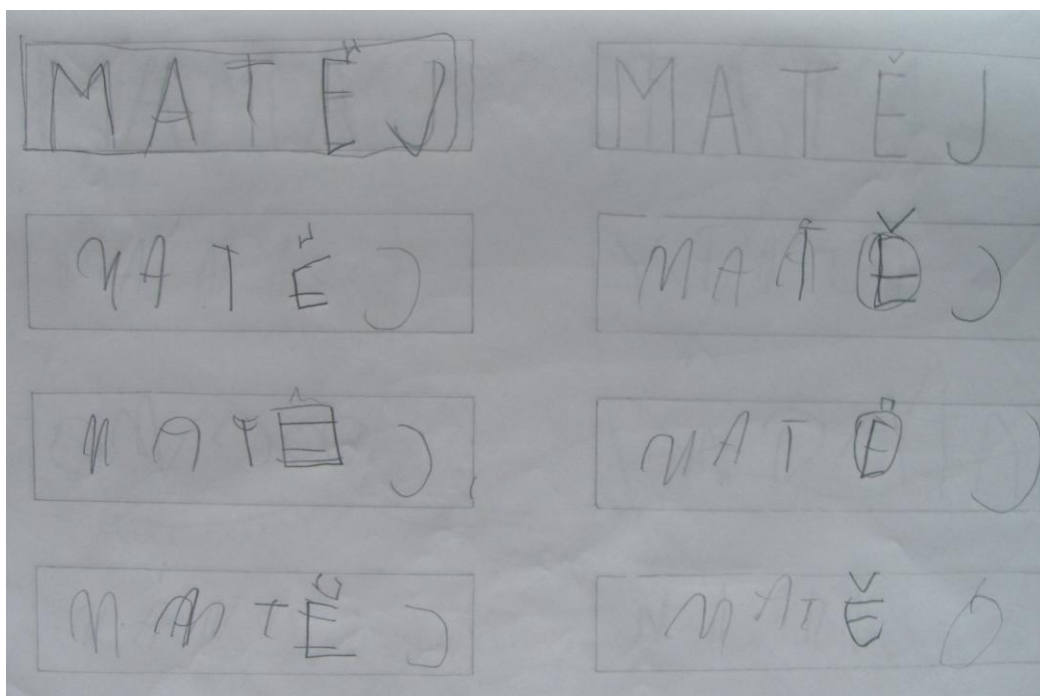
**Příloha č. 13:** Matěj skládá větu s využitím obrázků z VOKS




**Příloha č. 14:** Struktura pracovního místa



**Příloha č. 15:** Návčik psaní jména

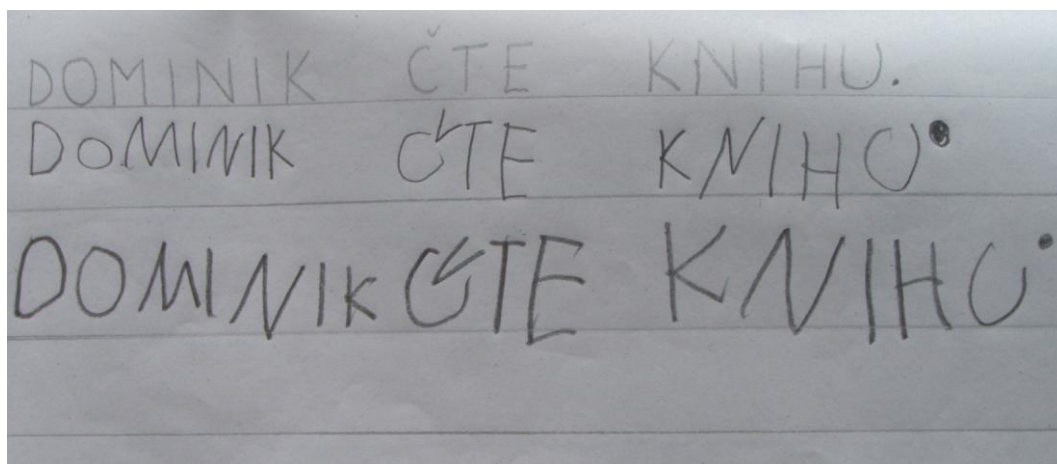


**Příloha č. 16:** Grafomotorické cvičení. Doplněné spontánní kresbou





**Příloha č. 17:** Nácvik psaní



**Příloha č. 18:** Nácvik psaní za opory obrázku

