

Přílohy

Příloha I.

Sada základních houslařských nástrojů



1. Pila zářezka
2. Lžicová dláta
3. Krkařská dláta
4. Stavěč duše
5. Mikrometr
6. Stavitelná kobyłka
7. Sada hoblíků
8. Dvojňůž na drážku vykládání
9. Rašple
10. Houslařské nože
11. Měrka na duši
12. Výstružník kolíčkových otvorů
13. Ořezávátko kolíčků

Příloha II.

Vnější forma věnce houslí



Vnitřní forma věnce houslí




Příloha III.

Přípravky na slepení korpusu (polovina sady)


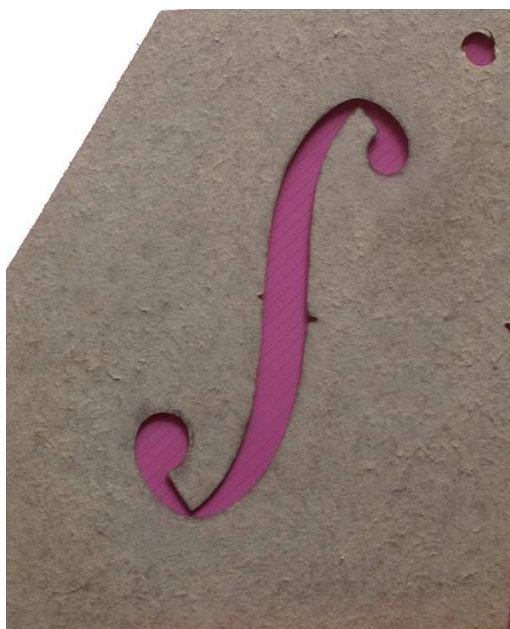


Pomůcky k opravě prasklin



Příloha IV.

Šablony pro narýsování eff otvorů, model Guarneri (vlevo) a Stradivari




Šablona na orýsování tvaru hlavičky



Příloha V.

Poloviční vnější forma věnce houslí a způsob přitažení dílů věnce do formy



Sestavení lubů



Příloha VI.

Lepení basového trámce



Závěrečné ladění vrchní desky pomocí generátoru



Příloha VII.

Modelace šneku

