

UNIVERZITA KARLOVA V PRAZE
2. lékařská fakulta
Postgraduální doktorské studium biomedicíny

Zápis o obhajobě doktorské disertační práce

Datum a místo konání obhajoby: pondělí 10. září 2012 v 9:00 hod.

Klinika zobrazovacích metod 2. LF UK a FN Motol, Praha 5.

Příjmení a jméno doktoranda: **MUDr. Veronika Frisová**

Název disertační práce:

**„Význam a porovnání zobrazovacích metod v prenatální diagnostice
vrozených vad plodu“**

Příjmení, jméno, tituly a pracoviště školitele:

Doc. MUDr. Miloslav Roček, CSc.

Klinika zobrazovacích metod 2. LF UK a FN Motol, Praha 5.

Obor doktorského studia:

ZOBRAZOVACÍ METODY V LÉKAŘSTVÍ

Forma doktorského studia (prezenční/kombinovaná): **kombinovaná**

Datum zahájení PGS: **1. 10. 2009**

Záznam o tajném hlasování členů komise pro obhajobu (hlasovací lístky musí být přiloženy):

počet všech členů komise ⁴..., počet přítomných členů komise ⁴...,
odevdáno hlasů kladných ⁵..., hlasů záporných ¹..., hlasů neplatných

Komise souhlasí – ~~nesouhlasí~~ s udělením titulu „Ph.D.“ za jménem.

Jména skrutátorů (nejméně dva z členů komise pro obhajobu):

prof. MUDr. MIROSLAV HERMAN, Ph.D.
doc. MUDr. PETR VLČEK, CSc.


Příjmení, jména, tituly a pracoviště oponentů:

- 1) **Prof. MUDr. Pavel Eliáš, CSc.**
Radiologická klinika FN HK Hradec Králové
- 2) **Doc. MUDr. Manuela Vaněčková, Ph.D.**
Radiodiagnostická klinika 1. LF UK a VFN, Praha 2

Příjmení, jména, tituly a pracoviště všech členů komise pro obhajobu včetně oponentů, s podpisy přítomných členů:

Předseda komise :

Prof. MUDr. Jan Daneš, CSc.
Předseda OR Zobrazovací metody v lékařství
Radiodiagnostická klinika 1. LF UK a VFN, Praha 2



Členové komise :


Prof. MUDr. Miroslav Heřman, Ph.D.
Radiologická klinika FN Olomouc



Doc. Ing. Lenka Lhotská, CSc.
Fakulta elektrotechnická ČVUT, Praha 6



Doc. MUDr. Miloslav Roček, CSc.
Klinika zobrazovacích metod 2. LF UK a FN Motol, Praha 5



Doc. MUDr. Petr Vlček, CSc.
Klinika nukleární medicíny a endokrinologie 2. LF UK a FN Motol




Oponenti:

Prof. MUDr. Pavel Eliáš, CSc.
Radiologická klinika FN HK Hradec Králové



Doc. MUDr. Manuela Vaněčková, Ph.D.
Radiodiagnostická klinika 1. LF UK a VFN, Praha 2



Průběh obhajoby:

Obhajobu řídil prof. Daneš, předseda OR, který nejprve určil dva skrutátory z řad členů komise (prof. Heřman, doc. Vlček).

Poté školitel doc. Roček představil uchazečku a její publikační činnost, přičemž konstatoval, že byly splněny všechny podmínky k obhajobě. Předsedající pak vyzval uchazečku k přednesení hlavních bodů své práce. Presentace byla názorná a trvala 15 minut. Byly přečteny oponentské posudky a otázky oponentů. Uchazečka zodpověděla všechny otázky uspokojivě, oba oponenti byli spokojeni. V další fázi obhajoby předsedající otevřel diskusi. V diskusi se prof. Heřman dotázal na statistickou významnost dosažených výsledků. Další otázky položil prof. Daneš a prof. Eliáš. Na všechny otázky odpověděla uchazečka velmi dobře, což svědčilo pro dobrou orientaci v dané problematice.

Následovalo uzavřené zasedání komise a hlasování, které proběhlo, jak výše uvedeno. A to s výsledkem, že komise souhlasí s udělením titulu Ph.D.

OLÉPÍC



Prof. MUDr. Jan Daneš, CSc.