

1 SEZNAM OBRÁZKŮ SEZNAM OBRÁZKŮ

[Obrázek 1 - PL](#)

[Obrázek 2 - Projekt Moje rodina](#)

[Obrázek 3 - Výstava - prezentace obrázků](#)

[Obrázek 4 - Státníci - výstava](#)

[Obrázek 5 - výběr - Soutok](#)

[Obrázek 6 - Štěchovice 50. léta](#)

[Obrázek 7 - Štěchovice 2015](#)

[Obrázek 8 - Výstava - přinesené předměty](#)

[Obrázek 9 - Pamětní kniha Výstava](#)

[Obrázek 10 - Výzva občanům](#)

[Obrázek 11 - ke komparaci- vzor](#)

[Obrázek 12 - PL pro II. stupeň](#)

[Obrázek 13 - PL pro II. stupeň](#)

[Obrázek 14 - PL pro I. stupeň](#)

[Obrázek 15 - Znovunalezená první školní kronika Davle](#)

[Obrázek 16 - školní třída v Davli 1930](#)

[Obrázek 17 - exkurze davelských žáků u hrnčíře Dvořáka](#)

[Obrázek 18 - školní foto Davle 1946](#)

[Obrázek 19 - školní foto Štěchovice 1937](#)

[Obrázek 20 - pojistka učitel Boudník](#)

[Obrázek 21 - socialistický závazek 1956](#)

[Obrázek 22 - vysvětlení J. Trachelkové k zameškání vyučování 1918](#)

[Obrázek 23 - Lístek řediteli -stížnost na ind. učitelku Trachelkovou 1918](#)

[Obrázek 24 - Dopis dětem 60. léta](#)

[Obrázek 25 - historické vysvědčení archiv NM J. A. Komenského](#)

[Obrázek 26 - Amerlingův školní obraz archiv NM J. A. Komenského](#)

[Obrázek 27 - Amerlingův školní obraz archiv NM J. A. Komenského](#)

[Obrázek 28 - Historická čítanka - varování před krádeží](#)

[Obrázek 29 - Historická čítanka 1857](#)

[Obrázek 30 - Počítání na obrázcích - zřejmě 19. století](#)

[Obrázek 31 - Autoři výstavy Prohledej půdu](#)

[Obrázek 32 - Vernisáž 26. 2. 2015](#)

[Obrázek 33 - Žáci IX. třídy ZŠ Štěchovice](#)

[Obrázek 34 - Jim Jansen 40 . léta](#)

[Obrázek 35 - Rákoska a osmáci ze Štěchovic](#)

[Obrázek 36 - Kalendárium Střední Čechy](#)

[Obrázek 37 - Můj web Prohledej půdu](#)

[Obrázek 38 - klášter Ostrov 2014](#)

[Obrázek 39 - PL - 3. třída ZŠ Štěchovice](#)

[Obrázek 40 - Pracovní list 5. třída](#)

Obrázek 1 - davelští žáci na výstavě

2 SEZNAM TABULEK

Tabulka 1 Náklady na stavbu a vybavení školy

Tabulka 2 Počty žáků- nová škola

PRACOVNÍ LIST K VÝSTAVĚ - Prohledej půdu



1. Zjisti, kdy a kým byl založen davelský klášter Ostrov u Davle (celý název: klášter Stětí sv. Jana Křtitele na Ostrově) a jaké pořadí zaujímá dle data jeho založení?

Řešení: Český kníže Boleslav II.

Klášter byl založen „pro větší upevnění kázně křesťanské“ jako třetí v Čechách (po předchozím založení ženského benediktinského kláštera u sv. Jiří na Pražském hradě a mužského kláštera v Břevnově).

2. Jak se jmenoval první opat kláštera Ostrov u Davle?

Řešení: Prvním jeho opatem se stal německý mnich Lambert (Lantbert).



3. V kterém roce byl klášter vypálen husity?

Řešení: Konec slávy kláštera nastal v roce 1420. Pražané, vedeni zřejmě zfanatizovaným husitským knězem Korandou, přitáhli v ozbrojených davech k Ostrovu, kde se jim řeholníci tvrdě postavili na odpor.

4. Doplň text podle panelu. Odpovědi zjistiš pomocí panelu – (První škola v Davli a vzdělávání do počátku 20. století)

Všeobecný školní řád zavedla Marie Terezie roku Čtyři roky poté (.....) vzniká první škola v Davli, zřízená při faře u svatého Místnosti na vyučování byly najaty od obce a ve škole prý tehdy vyučovali vysloužilci, kteří kdysi na vojně pochytili něco málo z

Řešení : Všeobecný školní řád zavedla Marie Terezie roku 1774. Čtyři roky poté (1778) vzniká první škola v Davli, zřízená při faře u svatého Kiliána.

Místnosti na vyučování byly najaty od obce a ve škole prý tehdy vyučovali vysloužilci, kteří kdysi na vojně pochytili něco málo z trivium.



5. Co je to trivium?

Řešení: TRIVIUM - čtení, psaní a nejjednodušší počty.

6. Co to byly chlebenky, cukřenky a moučenky?

(Pomůže ti panel První republika)

V době 1. světové války byly vydávány lístky na potraviny tzv. chlebenky, cukřenky a moučenky.

7. Jaký dal Karel Slavoj Amerling český název obrázku slona?

Řešení: Slon hindustanský



8. Doplň do textu :

Karel Slavoj Amerling založil v roce na Městě v Praze vzorovou školu, nazvanou..... Název byl inspirován tradicí slavného přemyslovského hradiště Budeč, kde se údajně nacházela v Čechách.



Řešení: Karel Slavoj Amerling založil v roce 1842 na Novém Městě v Praze vzorovou školu, nazvanou Budeč. Název byl inspirován tradicí slavného přemyslovského hradiště Budeč, kde se údajně nacházela první škola v Čechách.

9. Vyřeš doplňovačku KRIS KROS



Vodorovně

2. Městys s ostrovem.

3. Je určen k plavení dřeva.

4. Technická památka ve Štěchovicích.

Svisle

1. Co se dolovalo ve Štěchovicích?

3. Největší řeka protékající Davlí a Štěchovicemi.

Řešení

Vodorovně

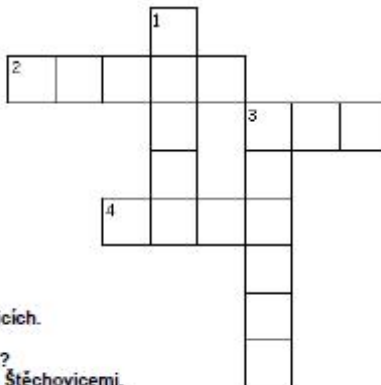
2. Davle

3. vor

4. most

Svisle

1. zlato, 3. Vltava



Obrázek 3 PL - pro II. stupeň

PRACOVNÍ LIST K VÝSTAVĚ - Prohledej půdu



1. Jak se nazýval klášter, který stával na davelském ostrově?

Řešení: klášter Ostrov u Davle

(celý název: klášter Stětí sv. Jana Křtitele na Ostrově někdy Ostrovský klášter)

2. Komu se říká „Učitel národů“? Odpověď hledej na prvním výstavním panelu.

Řešení: Jan Amos Komenský



3. Jaký psací nástroj se používal na psaní v obecné škole?

Řešení: Psalo se husím brkem namočeným v inkoustu.

4. Zjisti, který známý malíř navrhl 2 nástěnné školní obrazy, které visí na stěně naproti vstupním dveřím. Nápodědou ti mohou být knihy Vinetta nebo Robinson Crusoe, které jsou také součástí výstavy.



Řešení: Zdeněk Burian



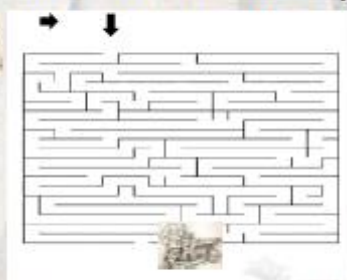
5. Kdo je autorem knihy Malý Bobeš?

Řešení: Josef Věromír Pleva

6. Na panelu „Vysvědčení“ najdi vysvědčení z roku 1865 a pokus se rozluštit, jakou měl žák první třídy Josef Pivný známku z předmětu náboženství.

Řešení: velmi dobře

7. Benediktinský mnich hledá cestu do kláštera. Pomoz mu ji najít.



Kateřina Obermajerová, pracovní list k výstavě Prohledej půdu <http://www.prohledejpuu.estranky.cz/>

Obrázek 4 - PL pro I. stupeň

Školní rok 1918/9.

knec
u

Školní rok započal dne 16. září 1918 sloužením božím v 8 hod. ve farním chrámu Páně n sv. Kiliána.
Zakončení školního roku bylo po návrhu nadřazených úřadů dne 28. června 1919, kdy po přiměření a připraveném proslovu týkajícímu se učení památky Husovy rozdány byly dětem školní spřávy. Dne 29. června bylo ve farním chrámu Páně n sv. Kiliána Te Deum, kteréhož byl účasten pouze říd. uč. a několik školních dětí.

číslo

Dne 28. října 1918 vznikla všem věrným Čechům nezapomenutelným, neboť toho dne prohlásil "Národní výbor" samostatný stát československý. Nezapomenutelným dojmem působila na každého upřímného Čecha slova: Jsme svobodni, volni! Na všech stranách zlástě však v městech káceno a stěhováno vše, co upomínalo na Rakousko a jeho C. K. státní úřady a vyměňováno odznaky krumpholtské a okrašlováno barvami národními.

Nová vláda ustanovena takto: Ministerstvo: ^{Dr. Kramář} předseda, ^{Dr. Švehla} vnitra, ^{Dr. Soukup} spravedlnost, ^{Flakerman} vyúčtování, ^{Dr. Rašín} finance, ^{Štaněk} obce, ^{Dr. Winter} soc. péči, ^{Dr. Václavský} násobování, ^{výživ.} Prásek, věř. práce, ^{Štěpán} pošty a telegraf, ^{Dr. Zahradník}, ^{alexance} Beneš zahraničí.

V prvé schůzi Národního shromáždění zvolen prezidentem nové zbudované Republiky československé prof. T. G. Masaryk.
Tělo naší Republice volám: Vivat, crescat, floreat!

uč.

Posavadní ředčí říd. uč. František Hrubica jmenován byl řed. říd. učitelem v Běvnově č. J. A 4638 - 66093 - 29/9. 25. 11. a slib složil 30. 10. 1918; službu však nastoupil v novém působení teprve 1. ledna 1919 neboť dříve nemohl se da nového místa svedení.

Obrazek 5 - Znovunalezená první školní kronika Davle



Obrázek 6 - školní třída v Davli 1930



Obrázek 7- exkurze davelských žáků u hrnčíře Dvořáka



Obrázek 8 - školní foto Davle 1946



Obrázek 9 - školní foto Štěchovice 1937

PRAŽSKÁ MĚSTSKÁ POJIŠŤOVNA
v Praze I., Staroměstské nám. čis. 8. — Telefon čis. 61541.

Průkaz o pojištění č. 002365

Pan

Slečna

František Boudník, učitel
obecní školy v *Darčevě*

je pojištěn na zák. pojišť. podmínkách v této pojistce otištěných
proti následkům tělesných úrazů,

jež by utrpěl.....

1. na přímé cestě do školy, ze školy a ve škole,
2. při všech školou pořádaných hrách, výletech, průvo-
dech veřejných, tělesných cvičeních a pod. v rámci učebné
osnovy až do nejvyšších částek

Kč 30.000.— pro případ trvalé invalidity následkem úrazu,

Kč 2.000.— pro příp. smrti násl. úrazu na náhr. pohřeb. výloh a

Kč 600.— na náhradu léčebných výloh následkem úrazu.

Pojištění platí ode dne zaplacení prémie do 30. června 1936.

PRAŽSKÁ MĚSTSKÁ POJIŠŤOVNA.

V Praze dne 1. září 1935.

Předseda správní rady:

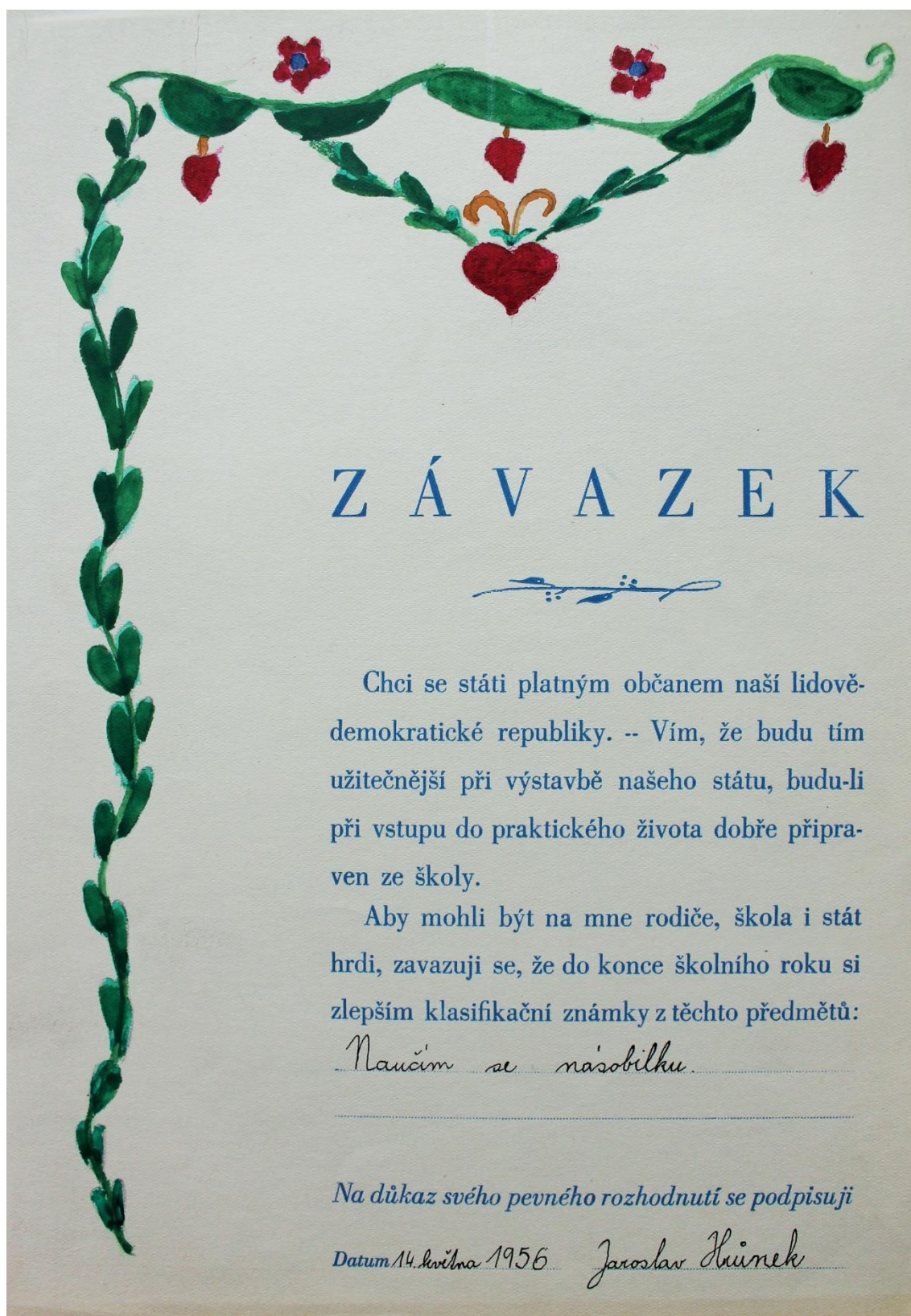
V. Štěpánek



Vrchní ředitel:

M. K. H. H. H.

Obrázek 10 - pojistka učitel Boudník



Z Á V A Z E K



Chci se státí platným občanem naší lidově-demokratické republiky. -- Vím, že budu tím užitečnější při výstavbě našeho státu, budu-li při vstupu do praktického života dobře připraven ze školy.

Aby mohli být na mne rodiče, škola i stát hrdi, zavazuji se, že do konce školního roku si zlepším klasifikační známky z těchto předmětů:

Naučím se násobilku.

Na důkaz svého pevného rozhodnutí se podpisuji

Datum 14. května 1956 Jaroslav Huinec

Obrázek 11- socialistický závazek 1956

VLTAVSKÉ ELEKTRÁRNY SLAPY n. p. — TŘEBENICE

pošta slapy n. Vlt. - stanice dráhy Trnová - Měchenice

Žákům národní školy
ve S l a p e c h

zpráva značky/ze dne

Naše značka

Třebenice 20. února 1960.

Vyřizuje

linka

Milé děti!

Obrželi jsme Vaší výzvu z 18. 2. 1960 k boji o zachování světového míru.

Velice jste nás všechny zaměstnance Vltavských elektráren překvapily a potěšily svojí iniciativou ve snaze o zachování světového míru.

Vaší žádosti o pomoc dospělých při Vašem boji pomáháme, vedeni jsouce zářným vzorem Sovětského svazu.


Všechny úspěchy pracujících v Sovětském svazu, úspěchy na pracovištích u nás, jsou těmi nejlepšími důkazy a dobrými zbraněmi proti těm, kteří osnují 3. světovou válku pro vyhlazování celých národů.

Pravda a pokrok jsou děti, na naší straně a to je největší záruka pro vítězství našeho boje za trvalý mír.

Poděkujte naším jménem s. řediteli a celému učitelskému sboru za jejich práci, kterou ve snaze o zachování míru učinili.

Míru zdar!

VLTAVSKÉ ELEKTRÁRNY
národní podnik
TŘEBENICE



VLTAVSKÉ ELEKTRÁRNY SLAPY
TŘEBENICE
technický ústav

Obrázek 14 - Dopis dětem 60. léta

Školní vysvědčení.

Josef Pirny, zápis první třídy
v farní škole Vosovské, ukončil
do školy pilně, v mravech se v. dobře
choval, a předepsaným předmětům
se naučil, jako následuje:

Náboženství	=	=	velmi dobře.
Čtení 1 ^í články	=	=	} Dobře.
Krásnému psaní	=	=	
Ložtání z hlavy	=	=	
Dobrému vyslovování	=	=	

Pročez zasloužil do první třídy
postaven býti.

V Vosově dne 8^{ho} prosince 1865.



J. Ferdinand Šebánek
farář

Josef Wieremanna
školař
v Vosově.

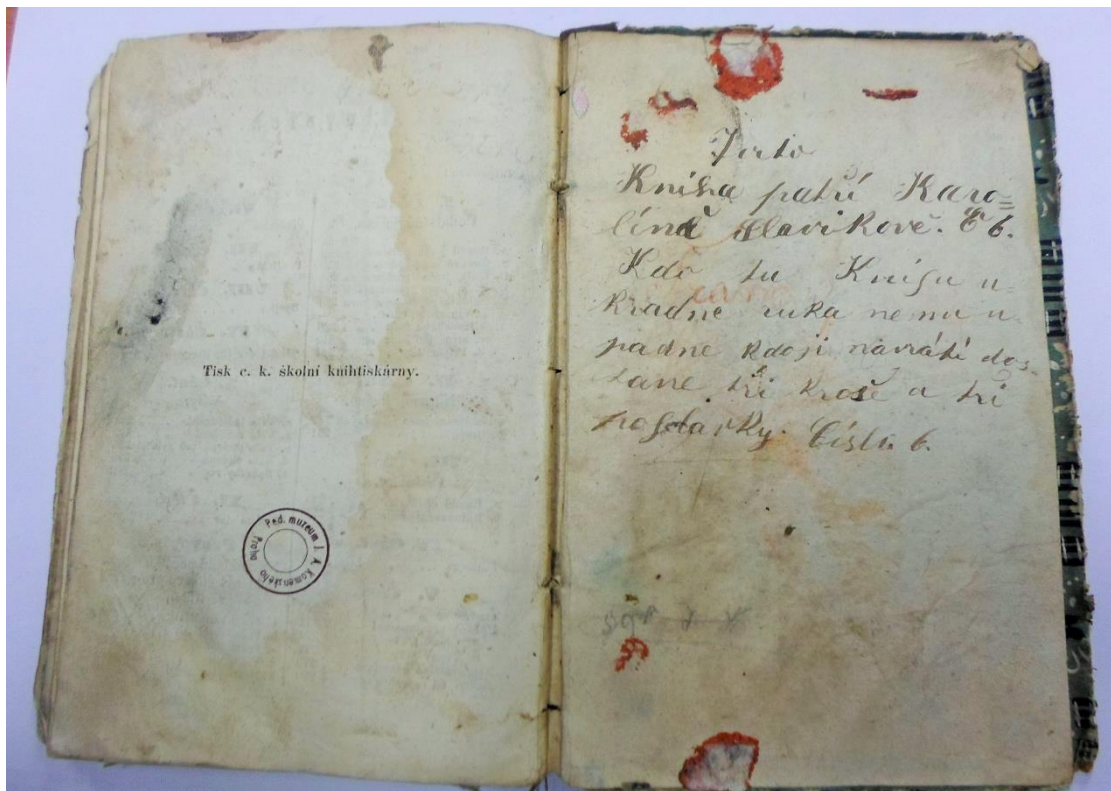
Obrázek 15- historické vysvědčení archiv NM J. A. Komenského



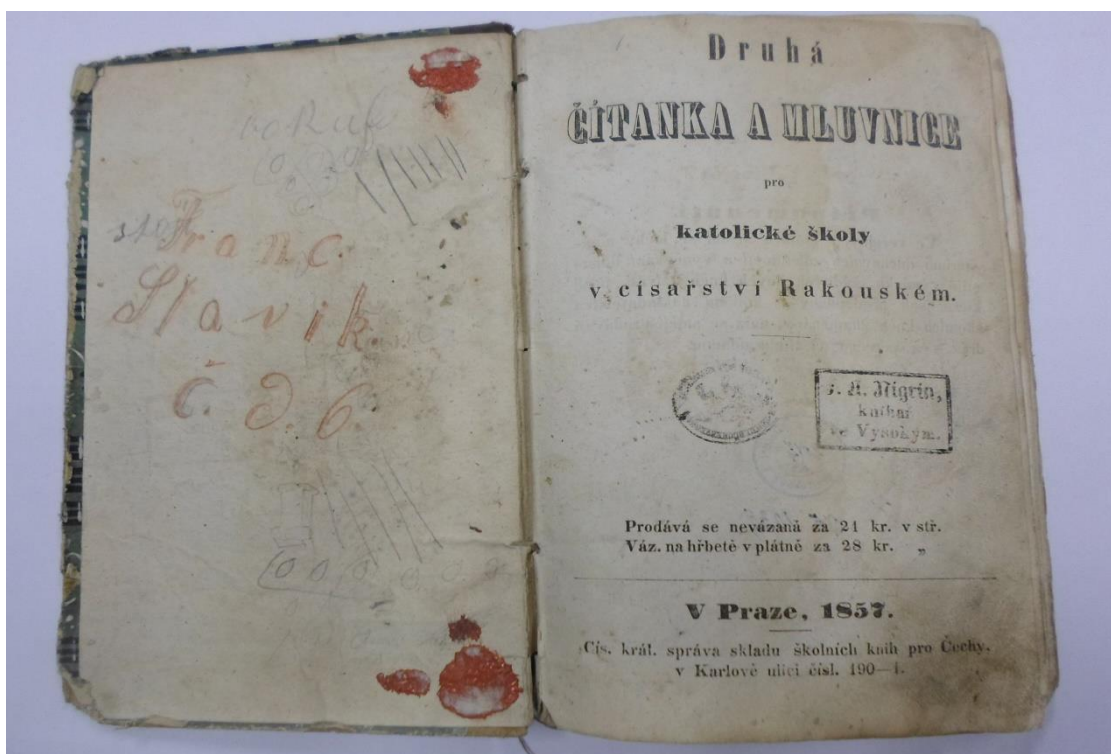
Obrázek 16 - Amerlingův školní obraz archiv NM J. A. Komenského



Obrázek 17 - Amerlingův školní obraz archiv NM J. A. Komenského

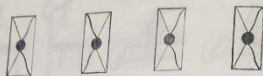


Obrázek 18 - Historická čítanka - varování před krádeží

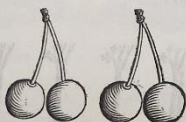


Obrázek 19 - Historická čítanka 1857

Ke kupci přišel čtyřikrát listonoš a odevzdal vždy jedno psaní; kolikrát jedno psaní odevzdal, a kolik psaní to bylo?



Dvakrát dvě třešně; kolik jest jich to?



Čtyři dívky se dělily o 4 loutky; kolik loutek dostala každá?



Čtyři hoši se postavili do párů, jak?



5

P ě t.

Kolik oslíků jest 4 a 1?



Kolik kočárů jest 3 a 2?



Kolik parolodí jest 2 a 3?



Obrázek 20 - Počítání na obrázcích - zřejmě 19. století



Obrázek 21 - Autoři výstavy Prohledej půdu



Obrázek 22 - Vernisáž 26. 2. 2015



Obrázek 23 - Žáci IX. třídy ZŠ Štěchovice



Obrázek 24 - Jim Jansen 40.léta



Obrázek 25- Rákoska a osmáci ze Štěchovic

únor/březen

Prohledej půdu

- **Davle** > výstava o historii vzdělávání a elementárního školství v průběhu několika staletí (pořádá Kateřina Obermajerová a městys Davle), www.obecdavle.cz

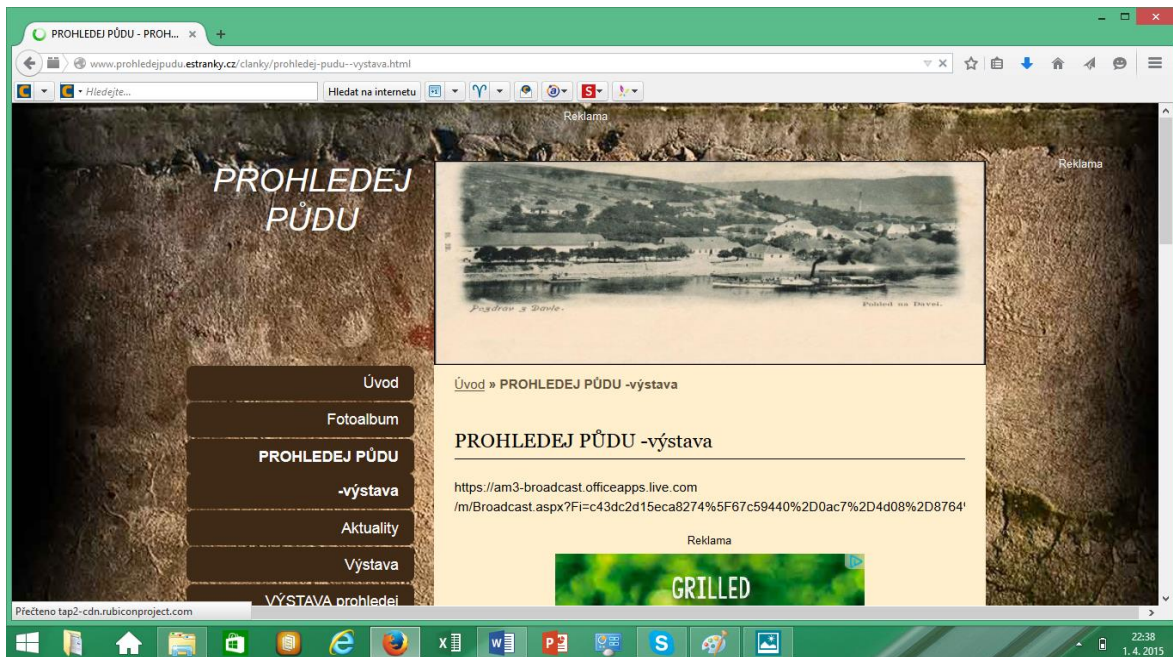
Masopust ve stodole

- **Buková u Příbramě** > 9–15 hod., Čechova stodola, akce probíhá celý únor, www.cechovastodola.cz

1. Dětský karneval

- **Hřiměždice** > 14 hod., KD Hřiměždice, www.hrimezdice.cz

Obrázek 26 - Kalendárium Střední Čechy



Obrázek 27 - Můj web Prohledej půdu



Obrázek 28 - klášter Ostrov 2014

Čtyřlístí

27. února

PRACOVNÍ LIST K VÝSTAVĚ - Prohledej půdu



1. Jak se nazýval klášter, který stával na davelském ostrově?

Mořský klášter

2. Komu se říká „Učitel národů“? Odpověď hledej na prvním výstavním panelu.

Jan Amos Komenský



3. Jaký psací nástroj se používal na psaní v triviální a obecné škole?

kusím brkem a inkoustem

4. Zjisti, který známý malíř navrhl 2 nástěnné školní obrazy, které visí na stěně naproti vstupním dveřím. Náповědou ti mohou být knihy Vinetta nebo Robinson Crusoe, které jsou také součástí výstavy.

Laděk Burian



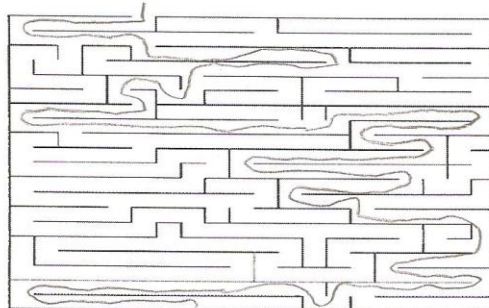
5. Kdo je autorem knihy Malý Bobeš?

Josef Věromír Pleš


6. Na panelu „Vysvědčení“ najdi vysvědčení z roku 1865 a pokus se rozluštit, jakou měl žák první třídy Josef Pivný známku z předmětu náboženství.

velmi dobře

7. Benediktinský mnich hledá cestu do kláštera. Pomoz mu ji najít.



Kateřina Obermajerová, pracovní list k výstavě Prohledej půdu <http://www.prohledejpuu.estranky.cz/>



Obrázek 30 - Pracovní list 5. třída



Obrázek 31- daveštit žáci na výstavě