

1 Přílohy

1.1 Tabulky

Číslo	Body	Zkratka	Číslo	Body	Zkratka
1	Glabela	G	26	Lower first molar mesial	L6M
2	Porion	Po	27	Upper incisor root apex	L1A
3	Basion	Ba	28	Lower incisor lingual - gingivae border	L1LiG
4	Sella	Se	29	Prosthion	Pr
5	Orbitale	Or	30	Incision inferius	Ii
6	Nasion	N	31	Incision superius	Is
7	Pterygoid	Pt	32	Infradentale	Id
8	Pterygomaxillare palatinum	Pmp	33	Upper incisor labial - gingivae border	U1LaG
9	Anterior Ramus	AR	34	Lower incisor root apex	L1A
10	Sigmoid	Sg	35	Glabela'	G'
11	Condylion	Cd	36	Nasion'	N'
12	Articulare	Ar	37	Bridge of nose	BN
13	Posterior Gonion	PGo	38	Pronasale'	Pn'
14	Gonion	Go	39	Subnasale'	Sn'
15	Menton	Me	40	Subspinale'	Ss'
16	Gnathion	Gn	41	Labrale superius'	Ls'
17	Pogonion	Po	42	Stomion superius'	Stms'
18	Supramentale	Sm	43	Stomion inferius'	Stmi'
19	Subspinale	Ss	44	Labrale inferius'	Li'
20	Spinale	Sp	45	Supramentale'	Sm'
21	Upper first molar distal	U6D	46	Pogonion'	Po'
22	Lower first molar distal	L6D	47	Gnathion'	Gn'
23	Upper first molar occlusal	U6O	48	Menton'	Me'
24	Lower first molar occlusal	L6O	49	Cervical point'	Cp'
25	Upper first molar mesial	U6M			

Tab. P 1 Seznam základních bodů zadávaných v programu Dolphin Imaging

Hodnoty pro rozměr SNA

	Průměr	Směrodatná odchylka	Medián	Min. hodnota	Max. hodnota	Šikmost	Špičatost
Muži	77,13	4,21	75,7	72,6	84,3	0,55	2,15
Ženy	81,38	4,12	81,6	73,3	90,2	-0,05	2,69
Bez ohledu na pohlaví	80,45	4,45	80,5	72,6	90,2	-3,68	2,34

Tab. P 2 Hodnoty základních statistických veličin úhlu SNA pro I. dentální třídu

	Průměr	Směrodatná odchylka	Medián	Min. hodnota	Max. hodnota	Šikmost	Špičatost
Muži	80,32	5,13	80,05	72,8	87,7	-0,02	1,48
Ženy	81,1	3,85	80,8	72,3	87,7	-0,42	3,03
Bez ohledu na pohlaví	80,78	4,35	80,8	72,3	87,7	-0,25	2,1

Tab. P 3 Hodnoty základních statistických veličin úhlu SNA pro II. dentální třídu 1. oddělení

	Průměr	Směrodatná odchylka	Medián	Min. hodnota	Max. hodnota	Šikmost	Špičatost
Muži	-	-	-	-	-	-	-
Ženy	80,2	3,69	79,4	75,4	84,8	0,13	1,62
Bez ohledu na pohlaví	80,2	3,69	79,4	75,4	84,8	0,13	1,62

Tab. P 4 Hodnoty základních statistických veličin úhlu SNA pro II. dentální třídu 2. oddělení

	Průměr	Směrodatná odchylka	Medián	Min. hodnota	Max. hodnota	Šikmost	Špičatost
Muži	79,16	5,75	77,35	71,5	90	0,69	2,69
Ženy	78,47	8,59	71,38	65	88,3	-0,38	2,08
Bez ohledu na pohlaví	78,87	6,8	77,95	65	90	-0,12	2,64

Tab. P 5 Hodnoty základních statistických veličin úhlu SNA pro III. dentální třídu

Hodnoty pro rozměr SNB

	Průměr	Směrodatná odchylka	Medián	Min. hodnota	Max. hodnota	Šikmost	Špičatost
Muži	74,96	3,05	75,4	70,9	79,8	0,17	2,1
Ženy	80,43	3,1	81,3	74,3	85,2	-0,4	2,09
Bez ohledu na pohlaví	79,23	3,81	79,5	70,9	85,2	-0,38	2,22

Tab. P 6 Hodnoty základních statistických veličin úhlu SNB pro I. dentální třídu

	Průměr	Směrodatná odchylka	Medián	Min. hodnota	Max. hodnota	Šikmost	Špičatost
Muži	78,23	4,01	77,5	72,2	85,5	0,24	1,97
Ženy	75,14	5,81	76,3	60,9	81,7	-1,24	3,57
Bez ohledu na pohlaví	76,42	5,32	76,8	60,9	85,5	-1,12	4,46

Tab. P 7 Hodnoty základních statistických veličin úhlu SNB pro II. dentální třídu I. oddělení

	Průměr	Směrodatná odchylka	Medián	Min. hodnota	Max. hodnota	Šikmost	Špičatost
Muži	-	-	-	-	-	-	-
Ženy	80,92	9,37	80,65	68,4	91,4	-4,52	1,62
Bez ohledu na pohlaví	80,92	9,37	80,65	68,4	91,4	-4,52	1,62

Tab. P 8 Hodnoty základních statistických veličin úhlu SNB pro II. dentální třídu 2. oddělení

	Průměr	Směrodatná odchylka	Medián	Min. hodnota	Max. hodnota	Šikmost	Špičatost
Muži	80,08	4,59	78,9	73,2	87	0,33	2,22
Ženy	79,78	5,46	82,45	72,6	84,4	-0,62	1,49
Bez ohledu na pohlaví	79,95	4,78	79,9	72,6	87	-0,19	1,9

Tab. P 9 Hodnoty základních statistických veličin úhlu SNB pro II. dentální třídu 1. oddělení

Hodnoty pro rozměr ANB

	Průměr	Směrodatná odchylka	Medián	Min. hodnota	Max. hodnota	Šikmost	Špičatost
Muži	1,93	2,97	1,5	-3,3	5	-0,62	2,32
Ženy	1,78	2,35	2,4	-3,5	5,3	-0,33	2,16
Bez ohledu na pohlaví	1,82	2,44	2,1	-3,5	5,3	-0,42	2,25

Tab. P 10 Hodnoty základních statistických veličin úhlu ANB pro I. dentální třídu

	Průměr	Směrodatná odchylka	Medián	Min. hodnota	Max. hodnota	Šikmost	Špičatost
Muži	2,97	4,74	2,5	-4,1	11,3	0,42	2,8
Ženy	3,77	3,98	3	-3,9	11,6	0,39	2,76
Bez ohledu na pohlaví	3,44	4,25	2,7	-4,1	11,3	0,36	2,63

Tab. P 11 Hodnoty základních statistických veličin úhlu ANB pro II. dentální třídu 1. oddělení

	Průměr	Směrodatná odchylka	Medián	Min. hodnota	Max. hodnota	Šikmost	Špičatost
Muži	-	-	-	-	-	-	-
Ženy	4,12	3,93	6,6	-1,2	7,2	-0,51	1,42
Bez ohledu na pohlaví	4,12	3,93	6,6	-1,2	7,2	-0,51	1,42

Tab. P 12 Hodnoty základních statistických veličin úhlu ANB pro II. dentální třídu 2. oddělení

	Průměr	Směrodatná odchylka	Medián	Min. hodnota	Max. hodnota	Šikmost	Špičatost
Muži	-0,89	3,12	-2,3	-4,1	3,9	0,77	1,99
Ženy	-1,35	4,71	-1,35	-8,3	3,9	-0,21	1,63
Bez ohledu na pohlaví	-1,09	3,72	-2,3	-8,3	3,9	0,01	2,07

Tab. P 13 Hodnoty základních statistických veličin úhlu ANB pro III. dentální třídu

Hodnoty pro +1/-1

	Průměr	Směrodatná odchylka	Medián	Min. hodnota	Max. hodnota	Šikmost	Špičatost
Muži	131,24	11,19	130,6	119,4	154,1	1,22	3,71
Ženy	135,8	11,09	135,9	115,1	162,9	0,36	3,15
Bez ohledu na pohlaví	134,81	11,01	133,73	115,1	162,9	0,51	3,04

Tab. P 14 Hodnoty základních statistických veličin úhlu +1/-1 pro 1. dentální třídu

	Průměr	Směrodatná odchylka	Medián	Min. hodnota	Max. hodnota	Šikmost	Špičatost
Muži	134,31	13,45	132,5	113,5	163,4	0,56	2,99
Ženy	126,39	13,21	122	108,7	158	0,96	3,13
Bez ohledu na pohlaví	129,83	13,68	129,1	108,7	163,4	0,7	2,85

Tab. P 15 Hodnoty základních statistických veličin úhlu +1/-1 pro 2. dentální třídu 1. oddělení

	Průměr	Směrodatná odchylka	Medián	Min. hodnota	Max. hodnota	Šikmost	Špičatost
Muži	-	-	-	-	-	-	-
Ženy	148,37	5,22	148,5	140,4	156	-0,09	2,43
Bez ohledu na pohlaví	148,37	5,22	148,5	140,4	156	-0,09	2,43

Tab. P 16 Hodnoty základních statistických veličin úhlu +1/-1 pro 2. dentální třídu 2. oddělení

	Průměr	Směrodatná odchylka	Medián	Min. hodnota	Max. hodnota	Šikmost	Špičatost
Muži	143,02	11,21	141,15	129,3	159,2	0,47	1,95
Ženy	127,08	5,87	127,05	120,2	135,9	0,27	1,87
Bez ohledu na pohlaví	136,19	12,16	133,95	120,2	159,2	0,71	2,64

Tab. P 17 Hodnoty základních statistických veličin úhlu +1/-1 pro 3. dentální třídu

Hodnoty pro +1/NA

	Průměr	Směrodatná odchylka	Medián	Min. hodnota	Max. hodnota	Šikmost	Špičatost
Muži	21,1	4,83	19,2	15,2	27,2	0,16	1,33
Ženy	22,42	4,39	23,3	10,1	36,5	0,39	2,9
Bez ohledu na pohlaví	22,13	6,86	23	10,1	36,5	0,46	3,14

Tab. P 18 Hodnoty základních statistických veličin úhlu +1/NA pro I. dentální třídu

	Průměr	Směrodatná odchylka	Medián	Min. hodnota	Max. hodnota	Šikmost	Špičatost
Muži	26,56	3,19	26,6	20	31,7	-0,38	2,78
Ženy	27,1	6,83	29	14,3	38	-0,33	1,99
Bez ohledu na pohlaví	26,87	5,48	26,85	14,3	38	-0,3	2,67

Tab. P 19 Hodnoty základních statistických veličin úhlu +1/NA pro II. dentální třídu I. oddělení

	Průměr	Směrodatná odchylka	Medián	Min. hodnota	Max. hodnota	Šikmost	Špičatost
Muži	-	-	-	-	-	-	-
Ženy	25,17	6,47	24,6	17	33,5	9,14	1,57
Bez ohledu na pohlaví	25,17	6,47	24,6	17	33,5	9,14	1,57

Tab. P 20 Hodnoty základních statistických veličin úhlu +1/NA pro II. dentální třídu 2. oddělení

	Průměr	Směrodatná odchylka	Medián	Min. hodnota	Max. hodnota	Šikmost	Špičatost
Muži	23,43	6,8	22,16	16	32,1	0,13	1,25
Ženy	26,13	6,05	26,3	17	34,5	-0,13	2,15
Bez ohledu na pohlaví	24,59	6,4	25,75	16	34,5	-0,04	1,56

Tab. P 21 Hodnoty základních statistických veličin úhlu +1/NA pro III. dentální třídu

Hodnoty pro +1 - NA

	Průměr	Směrodatná odchylka	Medián	Min. hodnota	Max. hodnota	Šikmost	Špičatost
Muži	3,23	2,52	1,6	1,2	7,2	0,62	1,7
Ženy	4,33	2,58	4,7	0,2	8,8	-0,08	1,8
Bez ohledu na pohlaví	4,08	2,57	4,4	0,2	8,8	-0,09	1,88

Tab. P 22 Hodnoty základních statistických veličin vzdálenosti +1 - NA pro I. dentální třídu

	Průměr	Směrodatná odchylka	Medián	Min. hodnota	Max. hodnota	Šikmost	Špičatost
Muži	5,85	1	6,6	1,5	12	0,28	2,06
Ženy	7,62	3,1	6,2	2,9	17	1,14	3,1
Bez ohledu na pohlaví	6,85	4,03	6,3	1,5	17	0,93	3,39

Tab. P 23 Hodnoty základních statistických veličin vzdálenosti +1- NA pro II. dentální třídu 1. oddělení

	Průměr	Směrodatná odchylka	Medián	Min. hodnota	Max. hodnota	Šikmost	Špičatost
Muži	-	-	-	-	-	-	-
Ženy	4,67	4,17	6,05	-1,2	8,8	-0,53	1,6
Bez ohledu na pohlaví	4,67	4,17	6,05	-1,2	8,8	-0,53	1,6

Tab. P 24 Hodnoty základních statistických veličin vzdálenosti +1 - NA pro II. dentální třídu 2. oddělení

	Průměr	Směrodatná odchylka	Medián	Min. hodnota	Max. hodnota	Šikmost	Špičatost
Muži	5,4	1,82	5,9	2,4	7,9	-0,4	2,05
Ženy	4,47	2,9	4,2	1,4	9,3	0,62	2,3
Bez ohledu na pohlaví	5	2,29	5,3	1,4	9,3	0,1	2,29

Tab. P 25 Hodnoty základních statistických veličin vzdálenosti +1 - NA pro III. dentální třídu

Hodnoty pro -1/NB

	Průměr	Směrodatná odchylka	Medián	Min. hodnota	Max. hodnota	Šikmost	Špičatost
Muži	22,7	7,19	26	10,6	30	-0,7	2,06
Ženy	22,07	7,68	21,3	9,8	40,8	0,44	3,11
Bez ohledu na pohlaví	22,21	7,45	21,2	9,8	40,8	0,23	2,9

Tab. P 26 Hodnoty základních statistických veličin úhlu -1/NB pro I. dentální třídu

	Průměr	Směrodatná odchylka	Medián	Min. hodnota	Max. hodnota	Šikmost	Špičatost
Muži	20,63	6	20,35	10	29,3	-0,34	2,16
Ženy	22,64	7,54	21,5	14	36,2	0,45	1,8
Bez ohledu na pohlaví	21,78	6,88	20,9	10	36,2	0,33	2,24

Tab. P 27 Hodnoty základních statistických veličin úhlu -1/NB pro II. dentální třídu 1. oddělení

	Průměr	Směrodatná odchylka	Medián	Min. hodnota	Max. hodnota	Šikmost	Špičatost
Muži	-	-	-	-	-	-	-
Ženy	15,42	10,19	12,9	4,2	27,5	0,18	1,36
Bez ohledu na pohlaví	15,42	10,19	12,9	4,2	27,5	0,18	1,36

Tab. P 28 Hodnoty základních statistických veličin úhlu -1/NB pro II. dentální třídu 2. oddělení

	Průměr	Směrodatná odchylka	Medián	Min. hodnota	Max. hodnota	Šikmost	Špičatost
Muži	16,46	9,74	15,55	5,3	34,5	0,55	2,53
Ženy	26,33	9,21	28,9	9,9	33,9	-0,97	2,66
Bez ohledu na pohlaví	20,69	10,46	21,4	5,3	34,5	-0,06	1,7

Tab. P 29 Hodnoty základních statistických veličin úhlu -1/NB pro III. dentální třídu

Hodnoty pro -1 – NB

	Průměr	Směrodatná Odchylka	Medián	Min. hodnota	Max. hodnota	Šikmost	Špičatost
Muži	6,17	2,59	5,78	2,5	9,8	-0,04	1,73
Ženy	3,87	2,13	3,7	-0,7	9,2	0,16	3,59
Bez ohledu na pohlaví	4,41	2,41	4,2	-0,7	9,8	0,29	3,01

Tab. P 30 Hodnoty základních statistických veličin vzdálenosti -1 - NB pro I. dentální třídu

	Průměr	Směrodatná odchylka	Medián	Min. hodnota	Max. hodnota	Šikmost	Špičatost
Muži	4,76	2,83	4,3	0,8	10,3	0,65	2,71
Ženy	4,13	3,09	2,5	0,9	10,3	0,75	2,09
Bez ohledu na pohlaví	4,4	2,92	3,6	0,8	10,3	0,67	2,27

Tab. P 31 Hodnoty základních statistických veličin vzdálenosti -1 – NB pro II. dentální třídu 1. oddělení

	Průměr	Směrodatná odchylka	Medián	Min. hodnota	Max. hodnota	Šikmost	Špičatost
Muži	-	-	-	-	-	-	-
Ženy	2,06	3,15	1,1	-2,1	5,5	0,21	1,25
Bez ohledu na pohlaví	2,06	3,15	1,1	-2,1	5,5	0,21	1,25

Tab. P 32 Hodnoty základních statistických veličin vzdálenosti -1 – NB pro II. dentální třídu 2. oddělení

	Průměr	Směrodatná odchylka	Medián	Min. hodnota	Max. hodnota	Šikmost	Špičatost
Muži	2,84	4,45	2,8	-2,1	11,6	0,74	2,96
Ženy	5,1	3	5,6	-0,7	7,5	-1,39	3,54
Bez ohledu na pohlaví	3,81	3,93	4,6	-2,1	11,6	-0,04	2,43

Tab. P 33 Hodnoty základních statistických veličin vzdálenosti -1 - NB pro III. dentální třídu

Hodnoty pro Pog -NB

	Průměr	Směrodatná odchylka	Medián	Min. hodnota	Max. hodnota	Šikmost	Špičatost
Muži	2,37	2,56	3,3	-1,7	6	-0,29	2,18
Ženy	2,1	2,97	2,3	-2,4	6	-0,32	2,97
Bez ohledu na pohlaví	2,16	2,05	2,3	-2,4	6	-0,27	2,75

Tab. P 34 Hodnoty základních statistických veličin vzdálenosti Pog - NB pro I. dentální třídu

	Průměr	Směrodatná odchylka	Medián	Min. hodnota	Max. hodnota	Šikmost	Špičatost
Muži	3,42	3,16	3	-1,5	9,1	0,21	2,2
Ženy	2,74	2,49	3,6	-3,4	5,9	-0,91	3,22
Bez ohledu na pohlaví	3,04	2,77	3,15	-3,4	9,1	-0,15	2,93

Tab. P 35 Hodnoty základních statistických veličin vzdálenosti Pog- NB II. dentální třídu 1. oddělení

	Průměr	Směrodatná odchylka	Medián	Min. hodnota	Max. hodnota	Šikmost	Špičatost
Muži	-	-	-	-	-	-	-
Ženy	3,15	2,07	2,5	0,6	6,3	0,45	1,97
Bez ohledu na pohlaví	3,15	2,07	2,5	0,6	6,3	0,45	1,97

Tab. P 36 Hodnoty základních statistických veličin vzdálenosti Pog - NB pro II. dentální třídu 2. oddělení

	Průměr	Směrodatná odchylka	Medián	Min. hodnota	Max. hodnota	Šikmost	Špičatost
Muži	3,71	1	4,3	1,8	4,5	-1,02	2,62
Ženy	2	2,2	2,45	-1,2	4,5	-0,39	1,76
Bez ohledu na pohlaví	2,98	1,78	3,55	-1,2	4,5	-1,2	3,42

Tab. P 37 Hodnoty základních statistických veličin vzdálenosti Pog - NB pro III. dentální třídu

Hodnoty pro SN/OL

	Průměr	Směrodatná odchylka	Medián	Min. hodnota	Max. hodnota	Šikmost	Špičatost
Muži	18,03	3,56	17,03	13,9	24,7	0,83	2,85
Ženy	15,31	4,31	15,9	7,4	23,3	6,95	2,11
Bez ohledu na pohlaví	15,91	4,26	16,05	7,4	24,7	0,04	2,4

Tab. P 38 Hodnoty základních statistických veličin úhlu SN/OL pro I. dentální třídu

	Průměr	Směrodatná odchylka	Medián	Min. hodnota	Max. hodnota	Šikmost	Špičatost
Muži	14,11	5,83	13,2	7	26,7	0,65	2,55
Ženy	15,73	6,42	16,7	6,9	25,9	6,47	1,62
Bez ohledu na pohlaví	15,38	6,74	15,45	6,9	26,7	0,56	2,38

Tab. P 39 Hodnoty základních statistických veličin úhlu SN/OL pro II. dentální třídu 1. oddělení

	Průměr	Směrodatná odchylka	Medián	Min. hodnota	Max. hodnota	Šikmost	Špičatost
Muži	-	-	-	-	-	-	-
Ženy	14	7,49	13	5,1	23,2	0,18	1,54
Bez ohledu na pohlaví	14	7,49	13	5,1	23,2	0,18	1,54

Tab. P 40 Hodnoty základních statistických veličin úhlu SN/OL pro II. dentální třídu 2. oddělení

	Průměr	Směrodatná odchylka	Medián	Min. hodnota	Max. hodnota	Šikmost	Špičatost
Muži	15	5,21	16,3	5,9	21,6	-0,62	2,34
Ženy	15,85	7,39	13,1	9,3	26,8	0,56	1,65
Bez ohledu na pohlaví	15,36	5,98	15,95	5,9	26,8	0,24	2,22

Tab. P 41 Hodnoty základních statistických veličin úhlu SN/OL pro III. dentální třídu

Hodnoty pro SN/ML

	Průměr	Směrodatná odchylka	Medián	Min. hodnota	Max. hodnota	Šikmost	Špičatost
Muži	43,84	4,92	45,3	36	50,5	-0,43	2,15
Ženy	31,79	5,84	29,9	21,2	44,5	0,74	3,06
Bez ohledu na pohlaví	34,43	7,53	32,1	21,2	50,5	0,48	2,16

Tab. P 42 Hodnoty základních statistických veličin úhlu SN/ML pro I. dentální třídu

	Průměr	Směrodatná odchylka	Medián	Min. hodnota	Max. hodnota	Šikmost	Špičatost
Muži	33,16	7,86	33,65	20,3	46,9	-0,05	2,24
Ženy	36,1	8,85	34	22	50	0,15	1,84
Bez ohledu na pohlaví	34,88	8,43	34	20,3	50	0,15	2,11

Tab. P 43 Hodnoty základních statistických veličin úhlu SN/ML pro II. dentální třídu I. oddělení

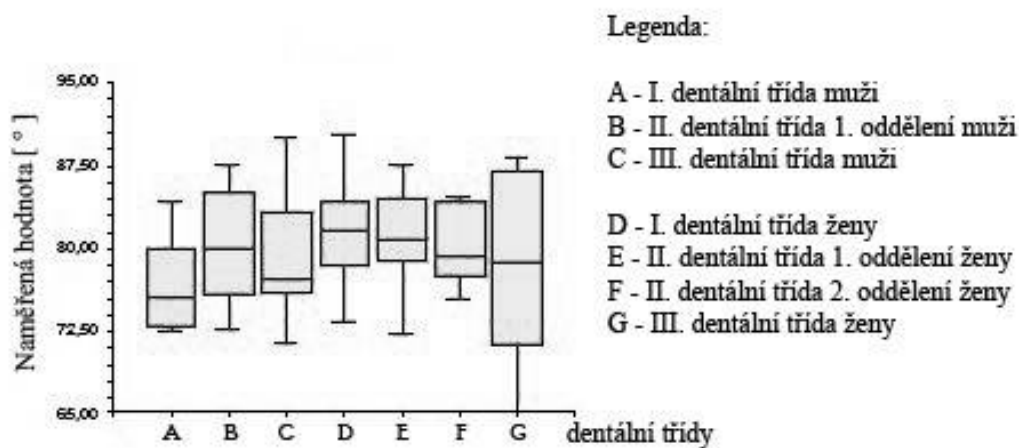
	Průměr	Směrodatná odchylka	Medián	Min. hodnota	Max. hodnota	Šikmost	Špičatost
Muži	-	-	-	-	-	-	-
Ženy	28,73	4,53	28,15	23,3	37	0,93	3,17
Bez ohledu na pohlaví	28,73	4,53	28,15	23,3	37	0,93	3,17

Tab. P 44 Hodnoty základních statistických veličin úhlu SN/ML pro II. dentální třídu 2. oddělení

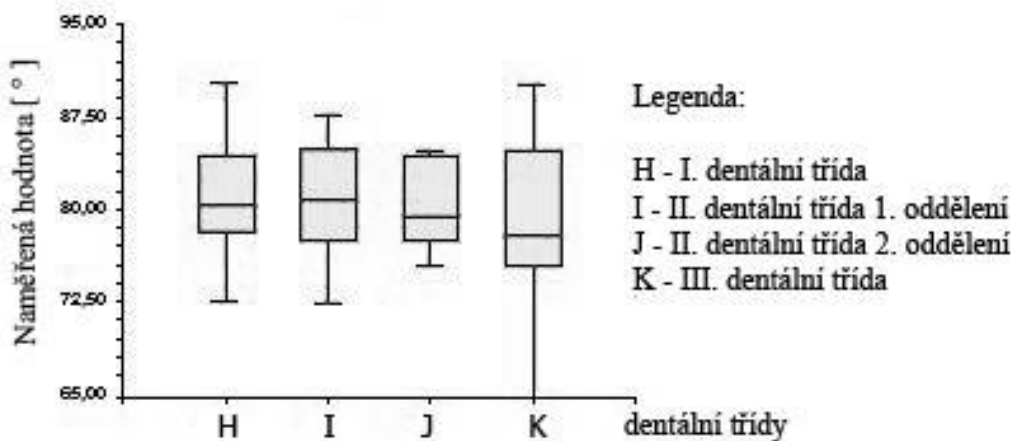
	Průměr	Směrodatná odchylka	Medián	Min. hodnota	Max. hodnota	Šikmost	Špičatost
Muži	37,46	5,45	36,6	27,5	43,2	-0,48	2,37
Ženy	36,52	9,46	36	25,8	48,7	0,11	1,42
Bez ohledu na pohlaví	37,06	7,12	36,6	25,8	48,7	-0,12	1,92

Tab. P 45 Hodnoty základních statistických veličin úhlu SN/ML pro III. dentální třídu

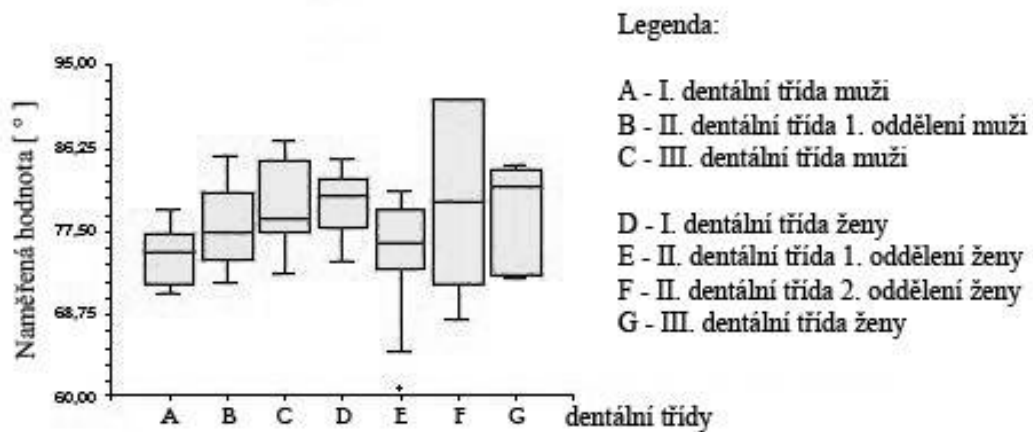
1.2 Obrázky



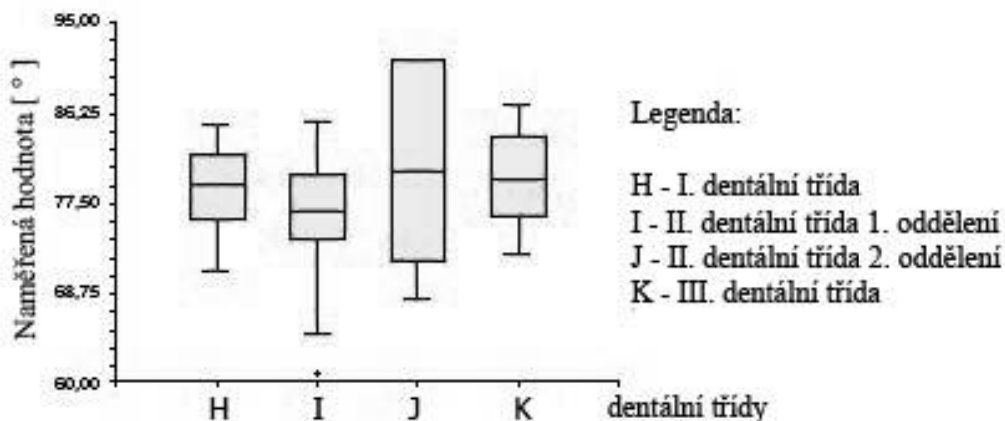
Obr. P 1 Grafické znázornění naměřených hodnot pro rozměr SNA pro jednotlivé dentální třídy s ohledem na pohlaví



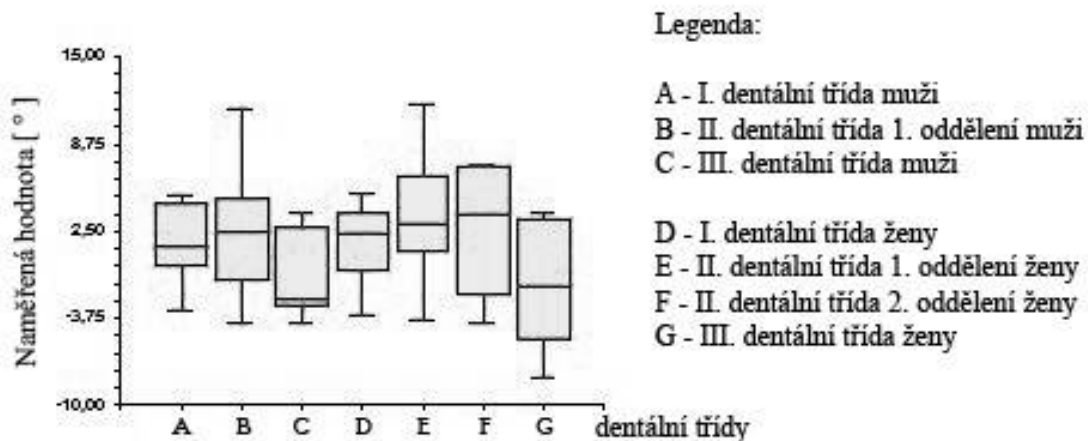
Obr. P 2 Grafické znázornění naměřených hodnot pro rozměr SNA pro jednotlivé dentální třídy bez ohledu na pohlaví



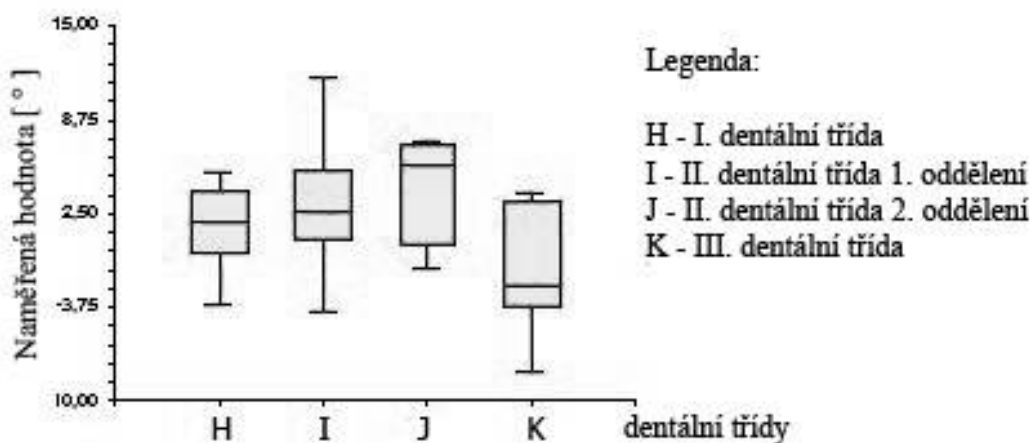
Obr. P 3 Grafické znázornění naměřených hodnot pro rozměr SNB u pro jednotlivé dentální třídy s ohledem na pohlaví



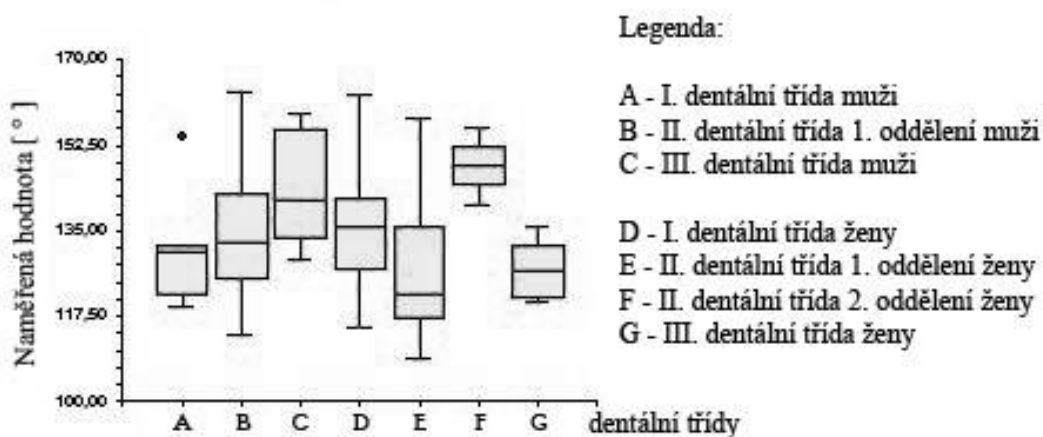
Obr. P 4 Grafické znázornění naměřených hodnot pro rozměr SNB pro jednotlivé dentální třídy bez ohledu na pohlaví



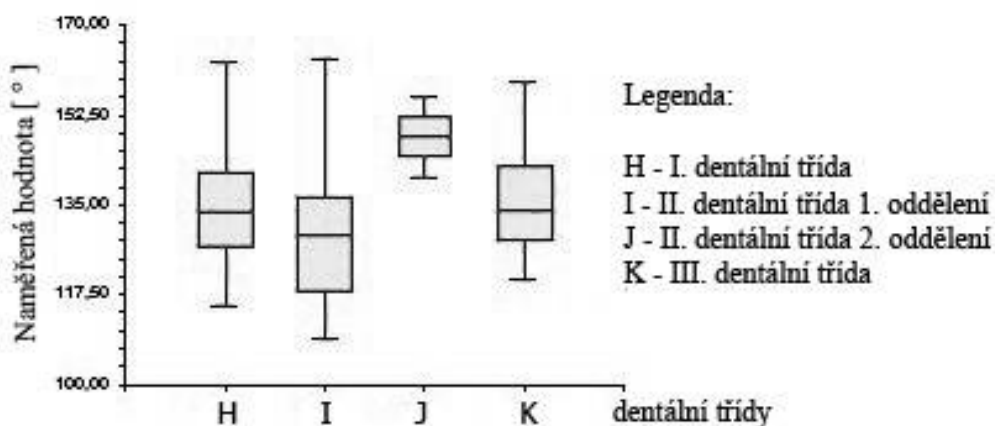
Obr. P 5 Grafické znázornění naměřených hodnot pro rozměr ANB pro jednotlivé dentální třídy s ohledem na pohlaví



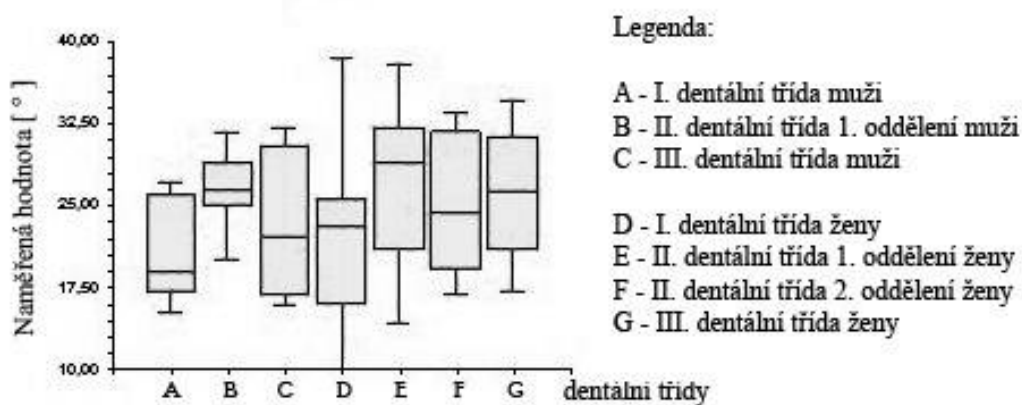
Obr. P 6 Grafické znázornění naměřených hodnot pro rozměr ANB pro jednotlivé dentální třídy bez ohledu na pohlaví



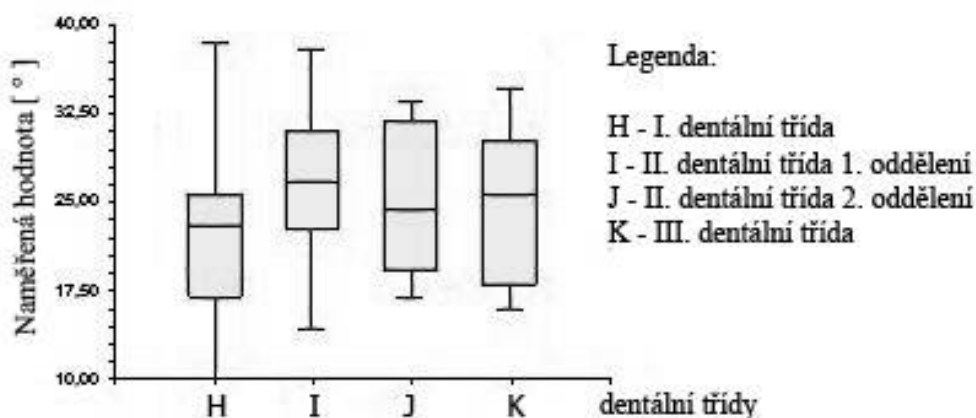
Obr. P 7 Grafické znázornění naměřených hodnot pro rozměr +I/-I pro jednotlivé dentální třídy s ohledem na pohlaví



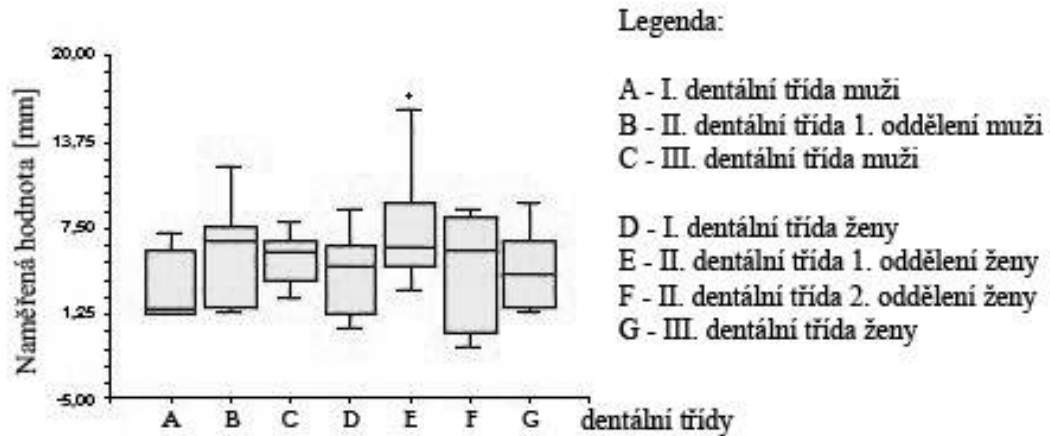
Obr. P 8 Grafické znázornění naměřených hodnot pro rozměr pro jednotlivé dentální třídy bez ohledu na pohlaví



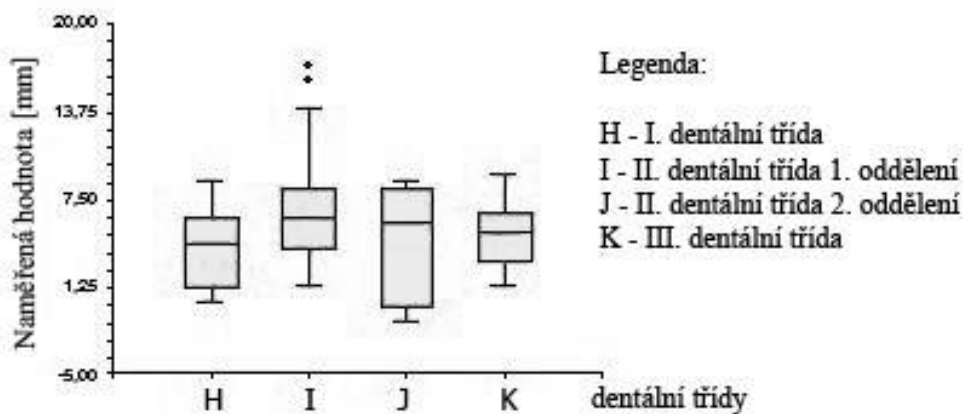
Obr. P 9 Grafické znázornění naměřených hodnot pro rozměr +I/NA pro jednotlivé dentální třídy s ohledem na pohlaví



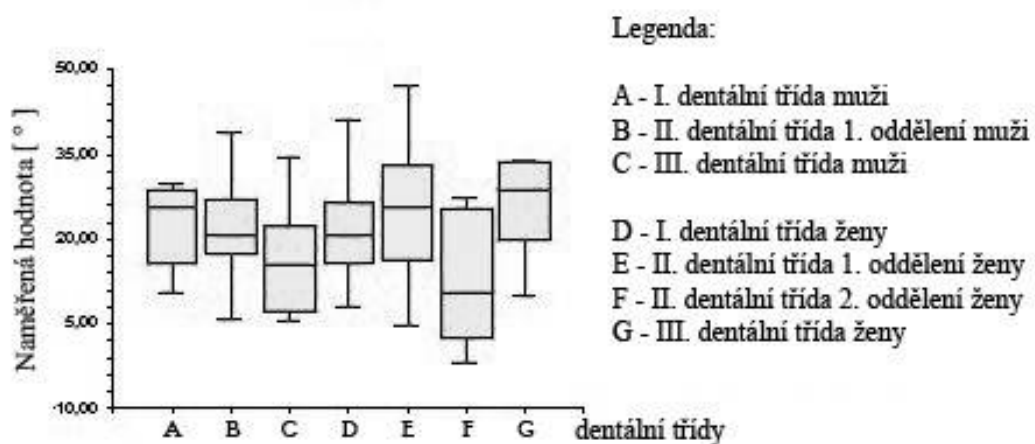
Obr. P 10 Grafické znázornění naměřených hodnot pro rozměr +I/NA pro jednotlivé dentální třídy bez ohledu na pohlaví



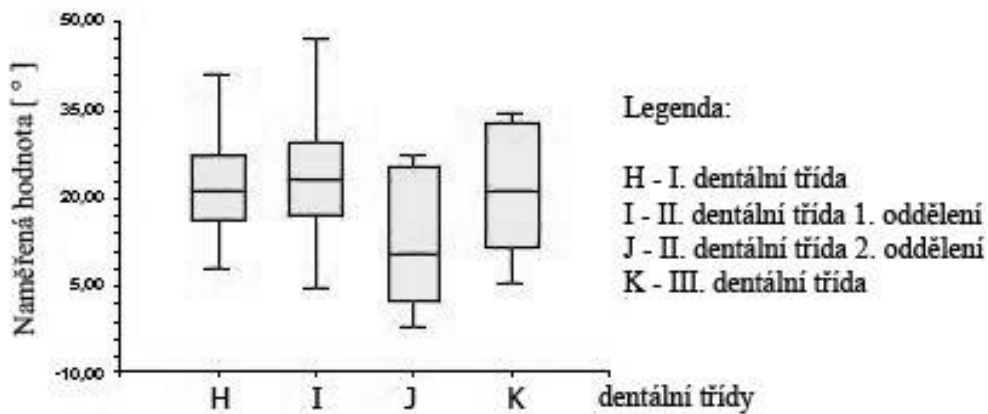
Obr. P 11 Grafické znázornění naměřených hodnot pro rozměr +1 - NA pro jednotlivé dentální třídy s ohledem na pohlaví



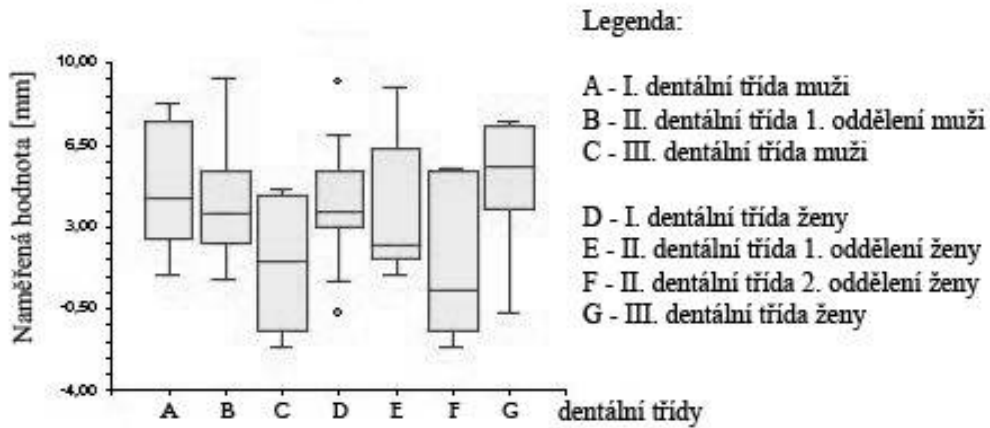
Obr. P 12 Grafické znázornění naměřených veličin u rozměru +1 - NA pro jednotlivé dentální třídy bez ohledu na pohlaví



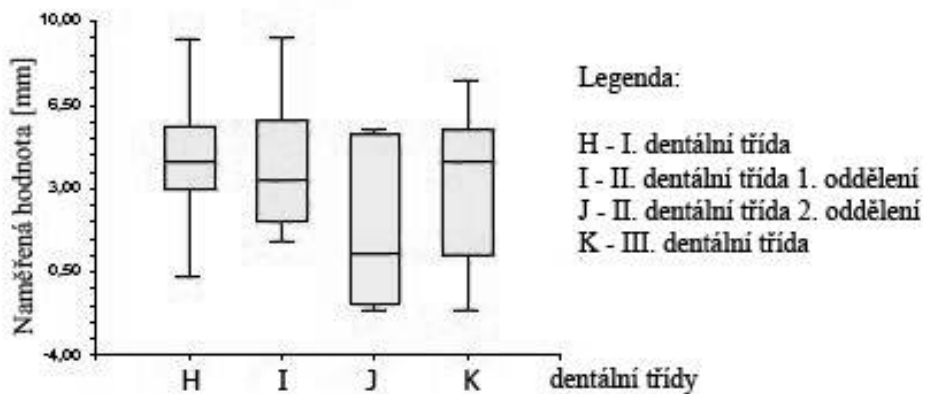
Obr. P 13 Grafické znázornění naměřených hodnot pro rozměr +1/NB pro jednotlivé dentální třídy s ohledem na pohlaví



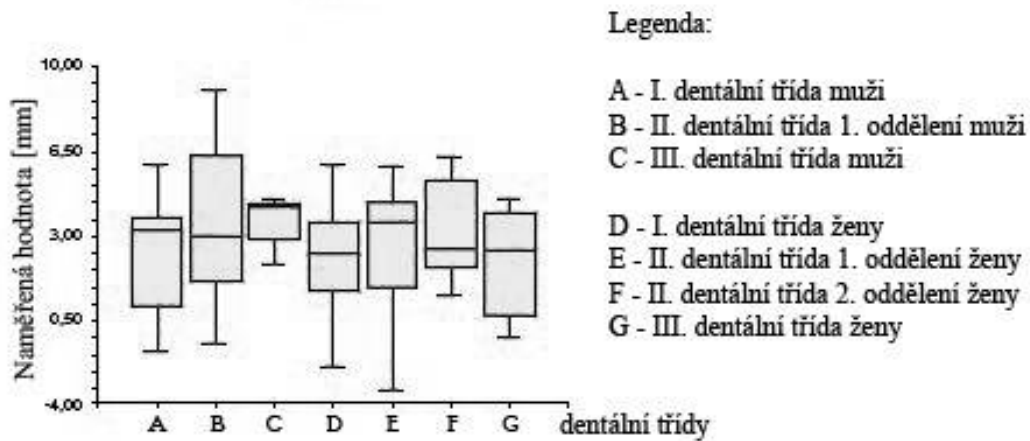
Obr. P 14 Grafické znázornění naměřených hodnot pro rozměr -I/NB pro jednotlivé dentální třídy bez ohledu na pohlaví



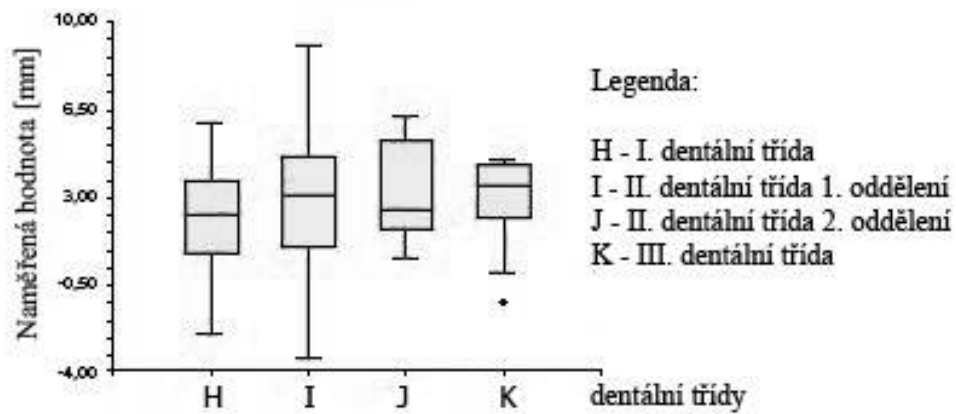
Obr. P 15 Grafické znázornění naměřených hodnot pro rozměr -I - NB pro jednotlivé dentální třídy s ohledem na pohlaví



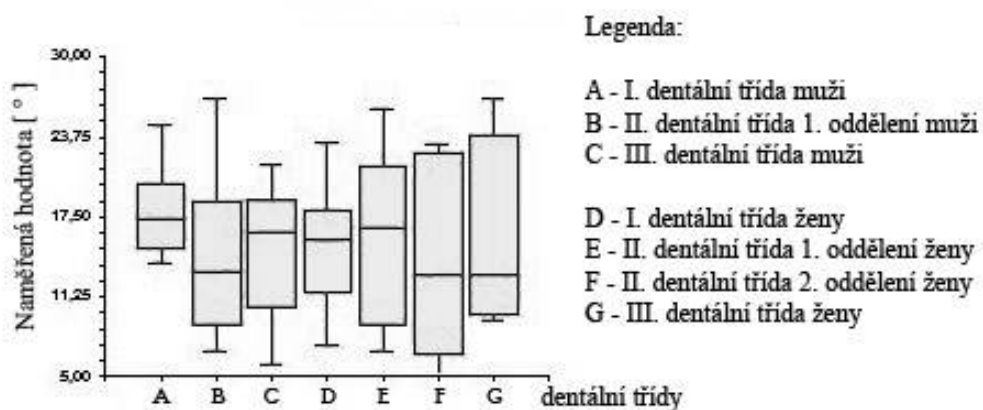
Obr. P 16 Grafické znázornění naměřených hodnot pro rozměr -I - NB pro jednotlivé dentální třídy bez ohledu na pohlaví



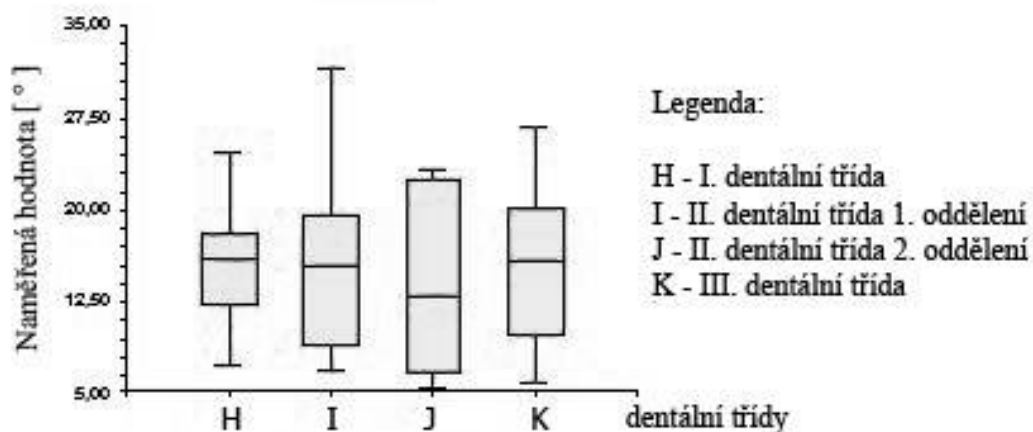
Obr. P 17 Grafické znázornění naměřených hodnot pro rozměr Pog - NB pro jednotlivé dentální třídy s ohledem na pohlaví



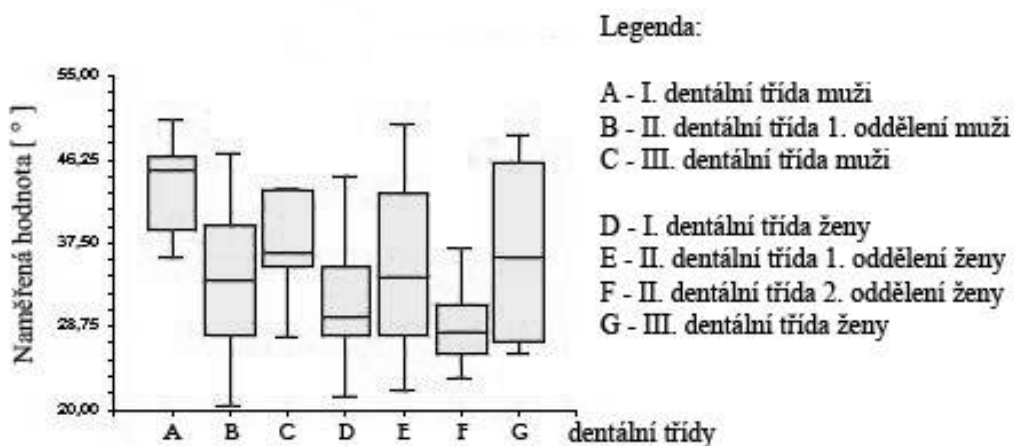
Obr. P 18 Grafické znázornění naměřených hodnot pro rozměr Pog -- NB pro jednotlivé dentální třídy bez ohledu na pohlaví



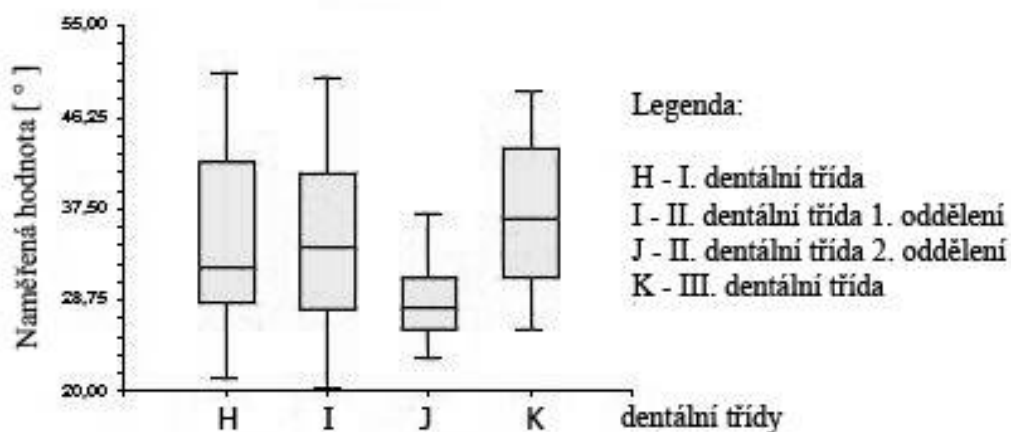
Obr. P 19 Grafické znázornění naměřených hodnot pro rozměr SN/OL pro jednotlivé dentální třídy s ohledem na pohlaví



Obr. P 20 Grafické znázornění naměřených hodnot pro rozměr SN/OL pro jednotlivé dentální třídy bez ohledu na pohlaví



Obr. P 21 Grafické znázornění naměřených hodnot pro rozměr SN/ML pro jednotlivé dentální třídy s ohledem na pohlaví



Obr. P 22 Grafické znázornění naměřených hodnot pro rozměr SN/ML pro jednotlivé dentální třídy bez ohledu na pohlaví