


Posudek vedoucího bakalářské práce nebo projektu<sup>1</sup>

Posudek příloha. 

V Praze dne

Podpis vedoucího práce

Posudek oponenta bakalářské práce nebo projektu<sup>2</sup>

Posudek příloha. 

V Praze dne

Podpis oponenta


Průběh obhajoby bakalářské práce nebo projektu:

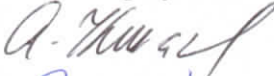

Uchazeč nejprve přednesl svou práci. Poté předseda komise přednesl posudek na vedoucího práce (stejně jako přednesl v jiné komisi), následovala její a posudek oponenta. Student následně zodpovídal otázky a plene.

Klasifikace práce nebo projektu:

velmi dobře

V Praze dne 29-06-2009

Z. Mica   
Podpisy členů komise

<sup>1</sup> V případě nedostatku místa je možno posudky přiložit na samostatných listech

<sup>2</sup> V případě nedostatku místa je možno posudky přiložit na samostatných listech