








RED FLAGS



	MOTORIKA	KOMUNIKÁCIA	ADAPTÍVNE SPRÁVANIE
0-4 TÝŽDNE	<ul style="list-style-type: none"> Keď leží na chrbte, dokáže otočiť hlavičku vpravo a vľavo. Keď leží na chrbte, dokáže voľne hýbať a nafahovať ruky aj nohy rovnako. Keď leží na chrbte, dokáže udržať zdvihnuté nohy nad podložkou, bez opierania sa o päty. 	<ul style="list-style-type: none"> Keď plače, dokážeme ho väčšinou upokojiť, napr. cumlíkom, v náručí a pod. 	<ul style="list-style-type: none"> Zaujme ho, hoci len na krátko, ľudská tvár - spozornie (pozerá a spomalí alebo zrýchli svoje pohyby).
5-7 TÝŽDNE	<ul style="list-style-type: none"> Keď leží na chrbte, dokáže udržať zdvihnuté nohy nad podložkou, bez opierania sa o päty. 	Red flags v tejto kategórii nie sú	<ul style="list-style-type: none"> Počas dňa sa predlžujú chvíle, keď nespí a je bdelé. Keď držíme hračku pred očami dieťaťa, dokáže sa na ňu pár sekúnd pozeráť.
8-10 TÝŽDNE	<ul style="list-style-type: none"> Keď leží na chrbte, dokáže udržať zdvihnuté nohy nad podložkou, bez opierania sa o päty. 	<ul style="list-style-type: none"> Páči sa mu, ak sa pozeráme dieťaťu do očí a opakujeme po ňom jeho zvuky a grimasy. Keď sa mu prihovárame, začína „odpovedať“ svojimi zvukmi. Keď je dobre naladené, začína si „rozprávať“, vydáva zvuky, ktoré sa podobajú „e“, „u“, „ha“, „aha“ a pod. Zvuky dieťaťa sa začínajú meniť podľa toho, čo prežíva, napr. keď je spokojné vydáva iné zvuky, ako keď je mrzuté. 	<ul style="list-style-type: none"> Päste si dáva do úst a cuká ich, vie sa tak samo niekedy upokojiť. Dokáže sledovať hračku, ktorou pomaly pohybujeme pred jeho očami. Teší ho prítomnosť ľudí, pozerá sa na nich so záujmom.
3-4 MESIACE	<ul style="list-style-type: none"> Špúli pery, robí bublinky zo slín. 	<ul style="list-style-type: none"> Pri „rozprávaní“ dieťa začína prejavovať potešenie z vlastných zvukov - hrá sa tak, že vydáva zvuky. Prejavuje potešenie, ak opakujeme po ňom jeho hlasové prejavy. 	<ul style="list-style-type: none"> Všima si reakcie ľudí a primerane reaguje na výrazy tváre ako zamračené, strach, úsmev.
5-6 MESIACOV	<ul style="list-style-type: none"> Špúli pery, robí bublinky zo slín. Keď drží predmet, máva a búcha ním. Keď mu ukážeme novú hračku, reaguje na ňu inak, ako na známe hračky (pozerá na ňu dlhšie, viac sa jej dotýka a pod.). Keď niečo chce, vytrvalo sa za tým načahuje. 	<ul style="list-style-type: none"> Keď je dobre naladené, výska. Prejavuje potešenie, ak opakujeme po ňom jeho hlasové prejavy. 	<ul style="list-style-type: none"> Keď sa nakláňajú dvaja ľudia nad dieťaťom, dokáže sa striedavo pozeráť raz na jedného, raz na druhého. Všima si reakcie ľudí a primerane reaguje na výrazy tváre ako zamračené, strach, úsmev.
7-8 MESIACOV	<ul style="list-style-type: none"> Keď leží na chrbte, často mení svoje polohy - na chrbte už netrúva veľa času. Keď leží na brušku snaží sa uchopiť hračku visiacu pred ním tak, že sa oprie o jednu ruku a druhú zdvihne. 	<ul style="list-style-type: none"> Keď na dieťa zavoláme jeho menom, otočí sa. 	<ul style="list-style-type: none"> Keď je hračka na podložke, dieťa si vie podložku pritiahnúť a hračku si zobrať. Dieťa má radosť zo spoločných hier (ako „baran-baran-buc“, „varila myšička kašičku“, „kde je? kuk!“ a i.), aktívne sa zapája a spolupracuje (napr. keď si scho- vávame rukami tvár, snaží sa nám dať ruky preč a pod.).
9-10 MESIACOV	<ul style="list-style-type: none"> Dokáže si zobrať prstom a ukazovákomp aj menšiu vec (napr. kúsok piškóty). 	Red flags v tejto kategórii nie sú	<ul style="list-style-type: none"> Keď vidí, ako sme schovali hračku napr. pod vankúš, dokáže odsunúť vankúš a hračku si zobrať. Reaguje na „no-no“ tak, že na chvíľu preruší to, čo robí.
11-12 MESIACOV	Red flags v tejto kategórii nie sú	Red flags v tejto kategórii nie sú	Red flags v tejto kategórii nie sú
15-18 MESIACOV	Red flags v tejto kategórii nie sú	<ul style="list-style-type: none"> Ukazuje prstom na predmety, ktoré ho zaujali (napr. na vtáčika), pretože chce, aby sme sa tam tiež pozreli. 	<ul style="list-style-type: none"> Snaží sa jesť lyžičkou. Túli k sebe plyšové zvieratko, bábiku (pohladá, dá pusku a pod.).

RED FLAGS

V 3. ROKU ŽIVOTA

	RED FLAGS
SOCIÁLNE SPRÁVANIE 	<ul style="list-style-type: none">Prinesie vám ukázať veci, ktoré ho zaujali, len aby sa podelilo o radosť.Má záujem o iné deti (sleduje, čo robia, priblíži sa k nim, zapojí sa do hry).
KOGNÍCIA 	<ul style="list-style-type: none">Dokáže vložiť geometrické a iné tvary do správneho otvoru na vkladacej hračke (napr. koliesko do guľatého otvoru, štvorec do štvorcového a pod.).
PRIPRAVENOSŤ NA ŠKÔLKU 	Red flags v tejto kategórii nie sú
SEBAOBSLUHA 	<ul style="list-style-type: none">Dokáže sa najesť samo lyžicou.
PRODUKOVANÁ REČ 	Red flags v tejto kategórii nie sú
POROZUMENIE REČI 	<ul style="list-style-type: none">Ak poviete dieťaťu: „Chod' do izby a dones loptu,“ urobí to?
MOTORIKA 	<ul style="list-style-type: none">Vie vyskakovať oboma nohami naraz, skáče aj dopreduDokáže stavať kocky, spájať jednotlivé diely stavebnice (napr. Duplo a pod.).