

Příloha 1 – Informovaný souhlas

Informovaný souhlas pro potřeby vypracování bakalářské práce

Název práce: Deficity dílčích funkcí u dětí s narušenou komunikační schopností

Autor práce: Rebeka Slanařová

Jméno dítěte:
Zákonný zástupce:

Datum narození:

1. Já, níže podepsaný zákonný zástupce souhlasím s účastí svého syna/dcery ve studii prováděné za účelem vypracování bakalářské práce.
2. Byl(a) jsem podrobně informován(a) o cíli studie, o jejích postupech, a o tom, co se ode mě očekává. Studentka, provádějící výzkum, mi vysvětlila očekávané přínosy. Beru na vědomí, že prováděná studie je výzkumnou činností.
3. Při zařazení do studie budou moje osobní data uchována s plnou ochranou důvěrnosti dle platných zákonů ČR. V bakalářské práci nebudou jména uváděna – v práci bude uvedeno pouze pohlaví, věk a počáteční písmeno jména dítěte (např. dívka B., 10 let).
4. Porozuměl(a) jsem tomu, že účast mého dítěte ve studii mohu kdykoliv přerušit či odvolat, aniž by tato skutečnost jakkoliv ovlivnila průběh mého dalšího navštěvování pedagogicko-psychologické poradny. Moje účast ve studii je dobrovolná.
5. S mojí účastí ve studii není spojeno poskytnutí žádné odměny.
6. Porozuměl/a jsem tomu, že jméno mého dítěte se nebude vyskytovat nikde v bakalářské práci.

Vlastnoruční podpis
zákonného zástupce:

Podpis studentky provádějící
bakalářskou práci:

Datum, čas:

Datum, čas:

Příloha 2 - Vyšetření chlapce 1

Fonologické uvědomování

Sluchová analýza, syntéza I (SAS I)

	Počet slabik	body
1	kolo	1
2	čepice	1
3	zub	0
4	vosa	0

	Je ve slově hláska	body
11	č – kočka	1
12	s – pole	1
13	n – vana	0
14	t – hrnec	1

	První hláska	body
5	slon	1
6	bábovka	1
7	zima	1
8	ježek	1
9	opice	1
10	drak	1

	Poslední hláska	body
15	myš	1
16	hůl	
17	dům	
18	bič	

poslední hláska

Body celkem (hrubé skóre)	
Vyhodnocení (percentil)	

Sluchová analýza, syntéza II (SAS II)

	Sluchová syntéza	body
19	č-a-j	1
20	s-ů-l	
21	d-o-m-a	
22	b-a-r-v-a	

	Sluchová analýza	body
23	den	1
24	bota	
25	čert	
26	čepice	

Body celkem (hrubé skóre)	
Vyhodnocení (percentil)	

Sluchová diferenciacce (SD)

	Diferenciace		body
1	bot	bot	1
2	ešle	ečle	0
3	ský	cký	0
4	cíbl	cíbl	1
5	emet	zmet	0
6	plu	plu	0
7	číkl	šíkl	0
8	láže	láše	0
9	vluj	vluj	0
10	hup	hlup	0
11	brytí	brytí	1
12	vník	vník	0

			body
13	hutý	hutí	0
14	dýš	díš	0
15	típ	típ	1
16	itý	ití	0
17	rasnim	rasnym	0
18	nik	nik	0
19	dystí	dystý	0
20	lony	loni	0
21	buty	buty	1
22	dak	dák	1
23	cel	eěl	1
24	soč	soč	1

Body celkem (hrubé skóre)	
Vyhodnocení (percentil)	



Matematické představy

	Řazení (MR)	příloha	body
1	Seřadí pět kominů podle velikosti	M1	1
2	Ukáže nejmenší, největší	M1	1
3	Pojmenuje nejmenší, největší	M1	

Body celkem (hrubé skóre)	
Vyhodnocení (percentil)	

	Třídění (MT)	příloha	body
4	Co do skupiny nepatří – žlutý	M2	1
5	Co do skupiny nepatří – menší	M2	1
6	Co do skupiny nepatří – větší	M2	1
7	Co do skupiny nepatří – čtverec	M2	1
8	Co do skupiny nepatří – větší červený čtverec	M2	1
9	Co do skupiny nepatří – menší žlutý čtverec	M2	1

Body celkem (hrubé skóre)	
Vyhodnocení (percentil)	

	Porovnávání, množství (MM)	příloha	body
10	Jmenuje číselnou řadu do 10		1
11	Jmenuje číselnou řadu do 11 a více		0
12	Kolik je na obrázku kuřat?	M3	1
13	Na kterém obrázku je více králíků?	M4a, M4b	1
14	Na kterém obrázku je méně králíků?	M5a, M5b	1
15	Dej do řady tolik kořat, aby jich bylo stejně	M6a, M6b	1
16	O jedno kotě více	M6a, M6b	1
17	O jedno kotě méně	M6a, M6b	1
18	Méně, více, stejně při odlišné velikosti a uspořádání prvků	M7a	
19	Méně, více, stejně při odlišné velikosti a uspořádání prvků	M7b	
20	Méně, více, stejně při odlišné velikosti a uspořádání prvků	M7c	
21	Méně, více, stejně při odlišné velikosti a uspořádání prvků	M7d	
22	Méně, více, stejně při odlišné velikosti a uspořádání prvků	M7e	
23	Dopočet. Kolik štěňat se schovalo?	M8a, M8b	
24	Dopočet. Kolik štěňat se schovalo?	M8a, M8c	
25	Dopočet. Kolik kůzlat se schovalo?	M9a, M9b	
26	Dopočet. Kolik kůzlat se schovalo?	M9a, M9c	
27	Dopočet. Kolik jehňat se schovalo?	M10a, M10b	
28	Dopočet. Kolik jehňat se schovalo?	M10a, M10c	

Body celkem (hrubé skóre)	
Vyhodnocení (percentil)	

SKVELE
POČÍTA

Diagnostika školní připravenosti

Zraková diferenciacie

Řady obrázků (ZŘ)		příloha	body
1	Pozná obrázek v řadě lišící se polohou vpravo-vlevo	Z1	1

+

Body celkem (hrubé skóre)	
Vyhodnocení (percentil)	

Dvojice obrázků (ZD)		příloha	body
2	Odliši shodné a neshodné dvojice	Z2 - zácvik, Z2	

-

Body celkem (hrubé skóre)	
Vyhodnocení (percentil)	

Prostorová orientace

ZAMĚŮVJE

Prostorová orientace (PO)		příloha	body
1	Vyber si hračku a dej ji do police nahoru	P1	1
2	Vyber si hračku a dej ji do police dolů	P1	1
3	Vyber si hračku a dej ji do některé police uprostřed	P1	1
4	Vyber si hračku a dej ji do některé police vlevo	P1	1
5	Vyber si hračku a dej ji do některé police vpravo	P1	1
6	Kde je hračka? ...nahore	P1	1
7	Kde je hračka? ...dole	P1	1
8	Kde je hračka? ...vlevo	P1	1
9	Kde je hračka? ...vpravo	P1	1
10	Dej hračku vpravo nahoru	P1	1
11	Dej hračku vlevo dolů	P1	
12	Dej hračku vpravo dolů	P1	
13	Dej hračku vlevo nahoru	P1	
14	Kde je ...? ...vpravo nahore	P1	
15	Kde je ...? ...vlevo dole	P1	
16	Kde je ...? ...vpravo uprostřed	P1	
17	Kde je ...? ...vlevo uprostřed	P1	
18	Dej ... na první místo v řadě	P1, P2	
19	Dej ... na poslední místo v řadě	P1, P2	
20	Dej ... na místo uprostřed řady	P1, P2	
21	Na kterém místě je ...? ... <u>na prvním</u>	P1, P2	
22	Na kterém místě je ...? ... <u>na posledním</u>	P1, P2	
23	Co je hned před ...?	P1, P2	1
24	Co je hned za ...?	P1, P2	1
25	Co je mezi ...?	P1, P2	1


rozumněji

řadí
rozumně
doleva

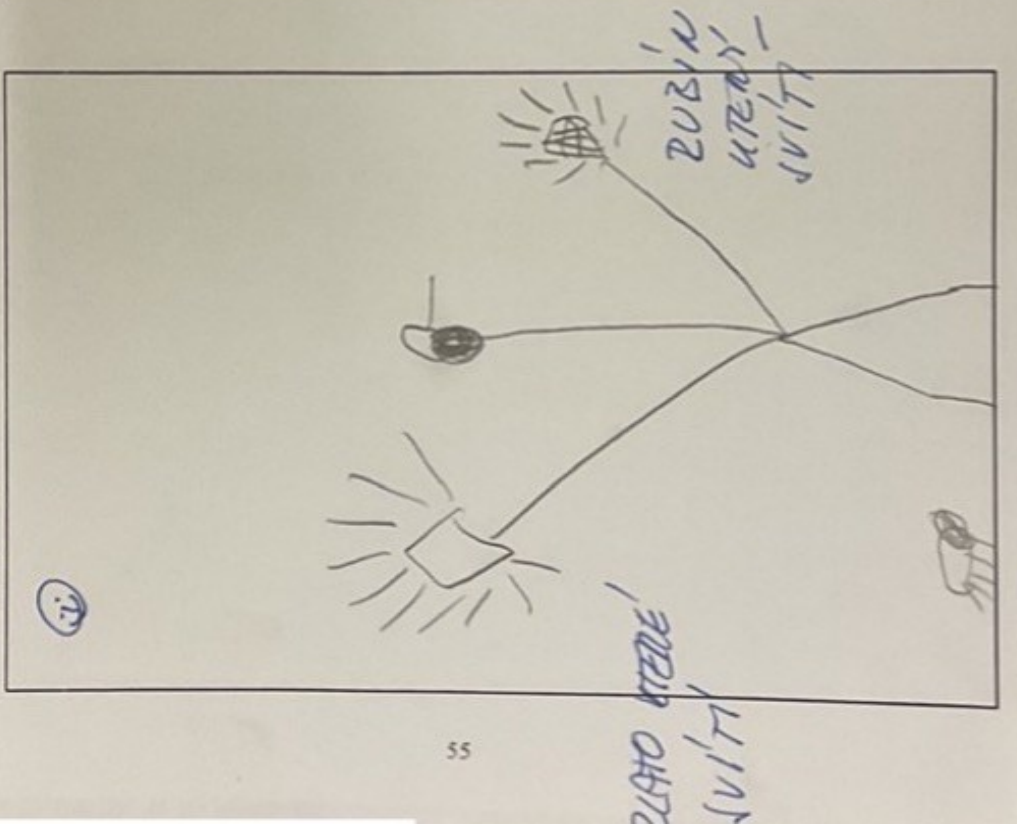
Body celkem (hrubé skóre)	
Vyhodnocení (percentil)	

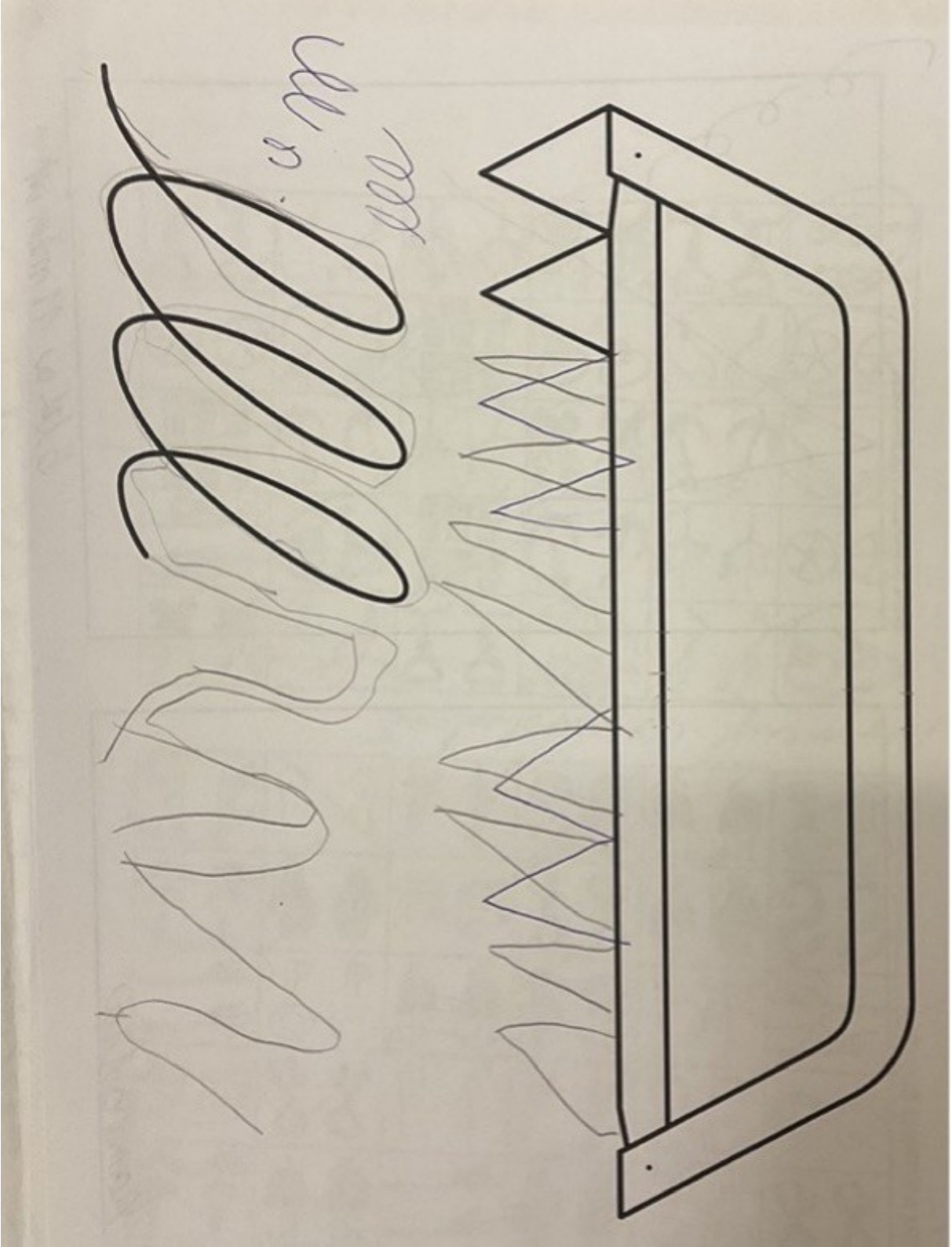
02

SEM NAKRESLI DOMEČEK *DOMEČEK*



SEM NAKRESLI ČLOVĚKA





Příloha 3 – vyšetření chlapce 2

Fonologické uvědomování

Sluchová analýza, syntéza I (SAS I)

	Počet slabik	body
1	kolo	1
2	čepice	1
3	zub	1
4	vosa	1

	Je ve slově hláska	body
11	č – kočka	1
12	s – pole	1
13	n – vana	1
14	t – hrnec	1

	První hláska	body
5	slon	1
6	bábovka	1
7	zima	1
8	ježek	1
9	opice	1
10	drak	1

	Poslední hláska	body
15	myš	1
16	hůl	1
17	dům	1
18	bič	1

Body celkem (hrubé skóre)

Vyhodnocení (percentil)

Sluchová analýza, syntéza II (SAS II)

	Sluchová syntéza	body
19	č-a-j	1
20	s-ů-l	1
21	d-o-m-a	2
22	b-a-r-v-a	2

	Sluchová analýza	body
23	den	1
24	bota	1
25	čert	1
26	čepice	1

Body celkem (hrubé skóre)

Vyhodnocení (percentil)

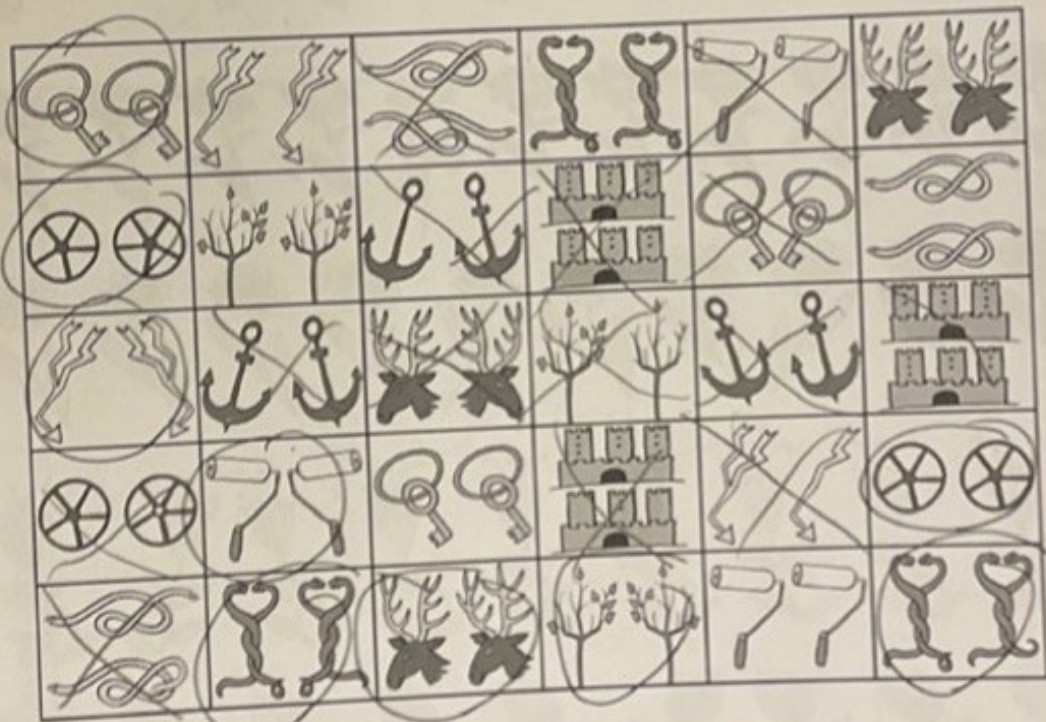
Sluchová diferenciacie (SD)


	Diferenciacie		body
1	bot	bot	1
2	ešle	ečle	1
3	ský	cký	0
4	cíbl	cíbl	1
5	smet	zmet	1
6	blu	plu	0
7	čikl	šikl	1
8	láže	láše	1
9	vluj	vluj	1
10	hup	hlup	1
11	brytí	brytí	1
12	vník	vnýk	1

			body
13	hutý	huti	1
14	dýš	díš	1
15	típ	típ	1
16	itý	ití	1
17	rasnim	rasnym	1
18	nik	nik	1
19	dystí	dystý	1
20	lony	loni	1
21	buty	buty	1
22	dak	dák	1
23	cel	cěl	1
24	soč	soč	1

Body celkem (hrubé skóre)

Vyhodnocení (percentil)





Diagnostika školní připravenosti

Zraková diferenciacce

	Řady obrázků (ZŘ)	příloha	body
1	Pozná obrázek v řadě lišící se polohou vpravo-vlevo	Z1	

Body celkem (hrubé skóre)

Vyhodnocení (percentil)

	Dvojice obrázků (ZD)	příloha	body
2	Odliši shodné a neshodné dvojice	Z2 - zácvik, Z2	

Body celkem (hrubé skóre)

Vyhodnocení (percentil)

Prostorová orientace

	Prostorová orientace (PO)	příloha	body
		P1	1
1	Vyber si hračku a dej ji do police nahoru	P1	1
2	Vyber si hračku a dej ji do police dolů	P1	1
3	Vyber si hračku a dej ji do některé police uprostřed	P1	0
4	Vyber si hračku a dej ji do některé police vlevo	P1	0
5	Vyber si hračku a dej ji do některé police vpravo	P1	0
6	Kde je hračka? ...nahore	P1	
7	Kde je hračka? ...dole	P1	
8	Kde je hračka? ...vlevo	P1	
9	Kde je hračka? ...vpravo	P1	
10	Dej hračku vpravo nahoru	P1	
11	Dej hračku vlevo dolů	P1	
12	Dej hračku vpravo dolů	P1	
13	Dej hračku vlevo nahoru	P1	
14	Kde je ...? ...vpravo nahore	P1	
15	Kde je ...? ...vlevo dole	P1	
16	Kde je ...? ...vpravo uprostřed	P1	
17	Kde je ...? ...vlevo uprostřed	P1, P2	
18	Dej ... na první místo v řadě	P1, P2	
19	Dej ... na poslední místo v řadě	P1, P2	
20	Dej ... na místo uprostřed řady	P1, P2	0
21	Na kterém místě je ...? ... na prvním	P1, P2	0
22	Na kterém místě je ...? ... na posledním	P1, P2	1
23	Co je hned před ...?	P1, P2	1
24	Co je hned za ...?	P1, P2	1
25	Co je mezi ...?	P1, P2	1

Body celkem (hrubé skóre)

Vyhodnocení (percentil)

Matematické představy

	Řazení (MŘ)	příloha	body
1	Seřadí pět komínů podle velikosti	M1	1
2	Ukáže nejmenší, největší	M1	1
3	Pojmenuje nejmenší, největší	M1	1

Body celkem (hrubé skóre)	3
Vyhodnocení (percentil)	

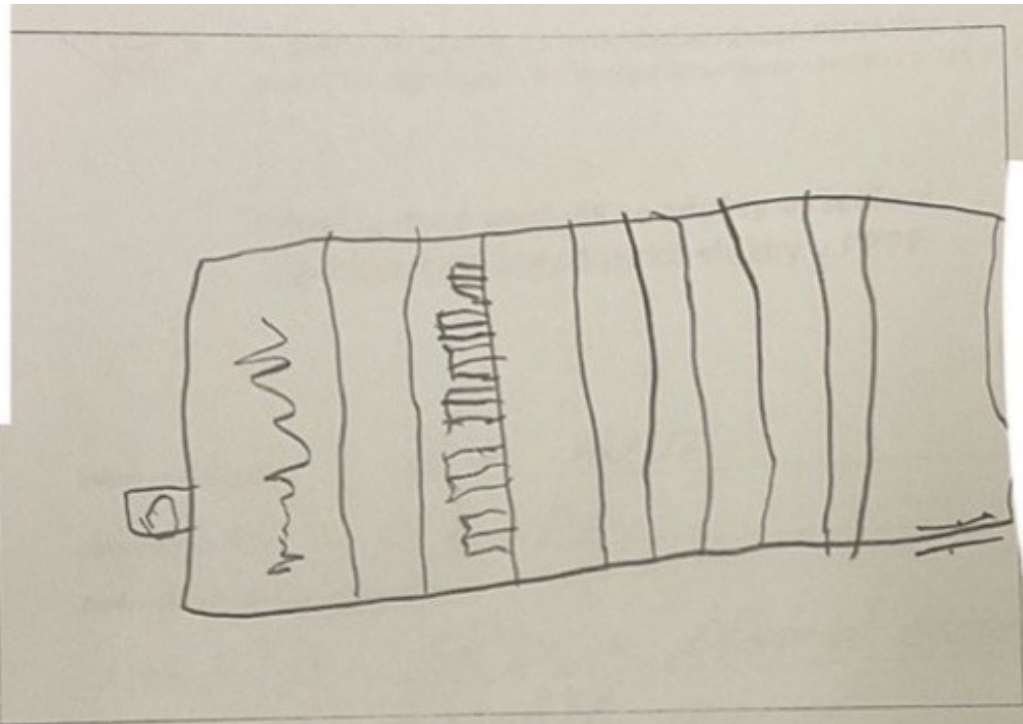
	Třídění (MT)	příloha	body
4	Co do skupiny nepatří – žlutý	M2	1
5	Co do skupiny nepatří – menší	M2	1
6	Co do skupiny nepatří – větší	M2	1
7	Co do skupiny nepatří – čtverec	M2	1
8	Co do skupiny nepatří – větší červený čtverec	M2	1
9	Co do skupiny nepatří – menší žlutý čtverec	M2	1

Body celkem (hrubé skóre)	6
Vyhodnocení (percentil)	

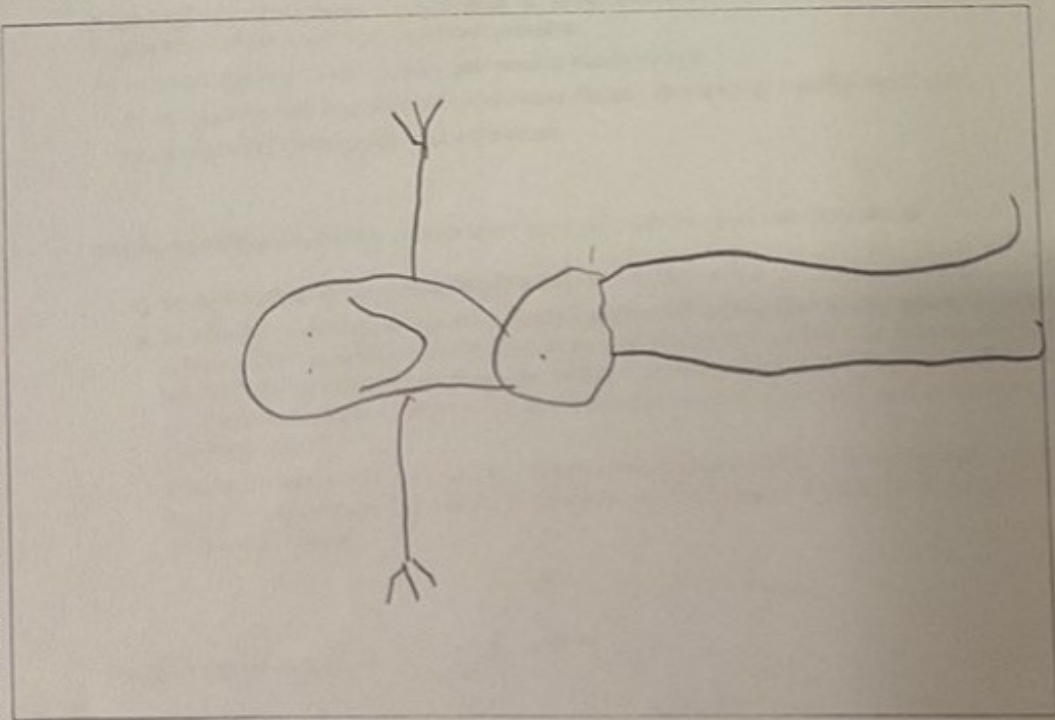
	Porovnávání, množství (MM)	příloha	body
10	Jmenuje číselnou řadu do 10		1
11	Jmenuje číselnou řadu do 11 a více		1
12	Kolik je na obrázku kuřat?	M3	1
13	Na kterém obrázku je více králíků?	M4a, M4b	1
14	Na kterém obrázku je méně králíků?	M5a, M5b	1
15	Dej do řady tolik kořat, aby jich bylo stejně	M6a, M6b	1
16	O jedno kotě více	M6a, M6b	1
17	O jedno kotě méně	M6a, M6b	1
18	Méně, více, stejně při odlišné velikosti a uspořádání prvků	M7a	1
19	Méně, více, stejně při odlišné velikosti a uspořádání prvků	M7b	1
20	Méně, více, stejně při odlišné velikosti a uspořádání prvků	M7c	1
21	Méně, více, stejně při odlišné velikosti a uspořádání prvků	M7d	1
22	Méně, více, stejně při odlišné velikosti a uspořádání prvků	M7e	1
23	Dopočet. Kolik štěňat se schovalo?	M8a, M8b	1
24	Dopočet. Kolik štěňat se schovalo?	M8a, M8c	1
25	Dopočet. Kolik kůzlat se schovalo?	M9a, M9b	1
26	Dopočet. Kolik kůzlat se schovalo?	M9a, M9c	1
27	Dopočet. Kolik jehňat se schovalo?	M10a, M10b	1
28	Dopočet. Kolik jehňat se schovalo?	M10a, M10c	1


Body celkem (hrubé skóre)	
Vyhodnocení (percentil)	

SEM NAKRESLI DOMEČE



SEM NAKRESLI ČLOVĚKA





1.

Příloha 4 - Vyšetření chlapce 3

Varianta ŠPZ

Fonologické uvědomování

Sluchová analýza, syntéza I (SAS I)

	Počet slabik	body
1	kolo	2
2	čepice	2
3	zub	1
4	vosa	1

	První hláska	body
5	slon	0
6	bábovka	0
7	zima	0
8	ježek	0
9	opice	0
10	drak	0

Body celkem (hrubé skóre)

Vyhodnocení (percentil)

*R, ě
nedpřání stěnování*

	Je ve slově hláska	body
11	č - kočka	1
12	s - pole	1
13	n - vana	1
14	t - hrnec	1

	Poslední hláska	body
15	myš	1
16	hůl	0
17	dům	0
18	bič	0

Sluchová analýza, syntéza II (SAS II)

	Sluchová syntéza	body
19	č-a-j	0
20	s-ů-l	0
21	d-o-m-a	0
22	b-a-r-v-a	0

	Sluchová analýza	body
23	den	0
24	bota	0
25	čert	0
26	čepice	0

Body celkem (hrubé skóre)

Vyhodnocení (percentil)

Sluchová diferenciacce (SD)



	Diferenciacce	body
1	bot bot	0
2	ešle ešle	0
3	sky cky	1
4	cíbl cíbl	1
5	smet zmet	1
6	blu plu	0
7	čikl šikl	0
8	láže láže	0
9	vluj vluj	0
10	hup hlup	0
11	brytí brytí	1
12	vník vník	1




		body
13	hutý butí	0
14	dys díš	0
15	tip tip	1
16	ití ití	1
17	rasnim rasnym	1
18	nik nik	1
19	dystí dystý	1
20	lony loni	1
21	buty buty	1
22	dak dák	1
23	cel cel	1
24	soč soč	1

Body celkem (hrubé skóre)

Vyhodnocení (percentil)

*T
M
P
U
V
E*





Matematické představy

	Řazení (MR)	příloha	body
1	Seřadí pět komínů podle velikosti	M1	1
2	Ukáže nejmenší, největší	M1	1
3	Pojmenuje nejmenší, největší	M1	0

Body celkem (hrubé skóre)

Vyhodnocení (percentil)

	Třídění (MT)	příloha	body
4	Co do skupiny nepatří – žlutý	M2	1
5	Co do skupiny nepatří – menší	M2	1
6	Co do skupiny nepatří – větší	M2	1
7	Co do skupiny nepatří – čtverec	M2	1
8	Co do skupiny nepatří – větší červený čtverec	M2	1
9	Co do skupiny nepatří – menší žlutý čtverec	M2	1

na
geom.
way

Body celkem (hrubé skóre)

Vyhodnocení (percentil)


	Porovnávání, množství (MM)	příloha	body
10	Jmenuje číselnou řadu do 10		1
11	Jmenuje číselnou řadu do 11 a více		1
12	Kolik je na obrázku kuřat?	M3	1
13	Na kterém obrázku je více králíků?	M4a, M4b	1
14	Na kterém obrázku je méně králíků?	M5a, M5b	1
15	Dej do řady tolik kořat, aby jich bylo stejně	M6a, M6b	1
16	O jedno kotě více	M6a, M6b	
17	O jedno kotě méně	M6a, M6b	
18	Méně, více, stejně při odlišné velikosti a uspořádání prvků	M7a	
19	Méně, více, stejně při odlišné velikosti a uspořádání prvků	M7b	
20	Méně, více, stejně při odlišné velikosti a uspořádání prvků	M7c	
21	Méně, více, stejně při odlišné velikosti a uspořádání prvků	M7d	
22	Méně, více, stejně při odlišné velikosti a uspořádání prvků	M7e	
23	Dopočet. Kolik štěňat se schovalo?	M8a, M8b	
24	Dopočet. Kolik štěňat se schovalo?	M8a, M8c	
25	Dopočet. Kolik kůzlat se schovalo?	M9a, M9b	
26	Dopočet. Kolik kůzlat se schovalo?	M9a, M9c	
27	Dopočet. Kolik jehňat se schovalo?	M10a, M10b	
28	Dopočet. Kolik jehňat se schovalo?	M10a, M10c	

13.


Body celkem (hrubé skóre)

Vyhodnocení (percentil)


SEM NAKRESLI DOMEČEK



SEM NAKRESLI ČLOVĚKA

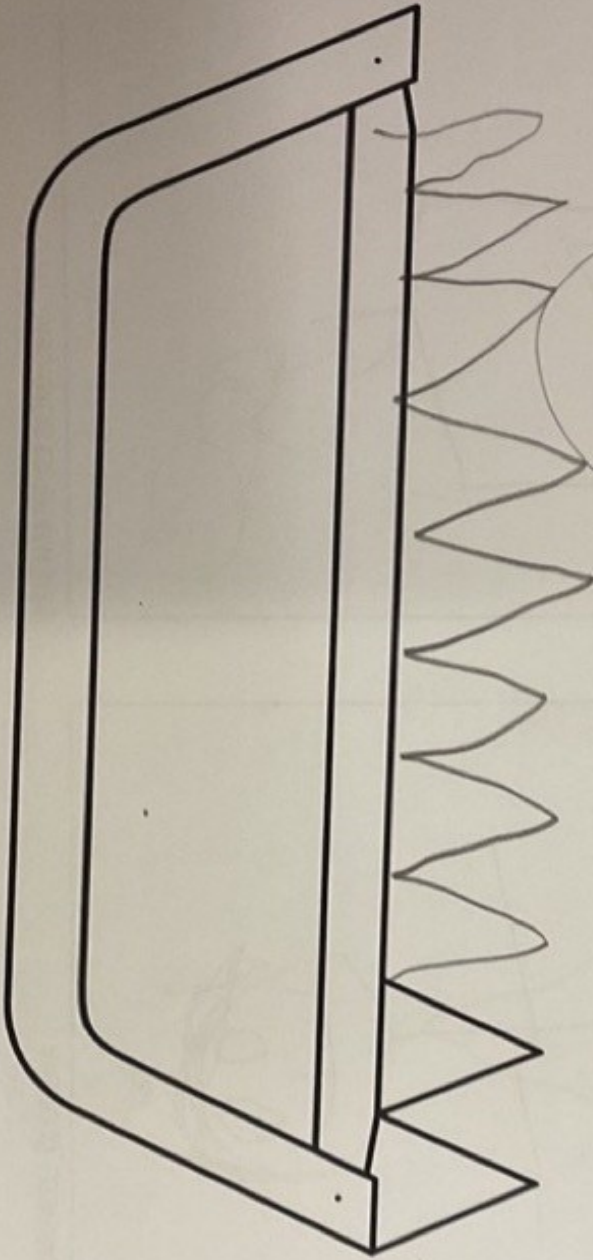


TATÍNEK



G1

Varianta ŠPZ



Příloha 5 - Vyšetření dívky 1

Fonologické uvědomování

Sluchová analýza, syntéza I (SAS I)

	Počet slabik	body
1	kolo	1
2	čepice	1
3	zub	1
4	vosa	1

	Je ve slově hláska	body
11	č – kočka	
12	s – pole	
13	n – vana	
14	t – hrnec	

	První hláska	body
5	slon	0
6	bábovka	
7	zima	
8	ježek	
9	opice	
10	drak	

	Poslední hláska	body
15	myš	1
16	hůl	
17	dům	
18	bič	

SLABIKU
POZNAJ SLABIKU

HČKA

Body celkem (hrubé skóre) _____
 Vyhodnocení (percentil) _____

Sluchová analýza, syntéza II (SAS II)

	Sluchová syntéza	body
19	č-a-j	
20	s-ů-l	
21	d-o-m-a	
22	b-a-r-v-a	

	Sluchová analýza	body
23	den	
24	bota	
25	čert	
26	čepice	

Body celkem (hrubé skóre) _____
 Vyhodnocení (percentil) _____

Sluchová diferenciacce (SD)

	Diferenciacce	body
1	bot bot	1
2	ešle ešle	1
3	sky cky	0
4	cíbl cíbl	1
5	zmet zmet	0
6	blu plu	0
7	šikl šikl	1
8	láže láže	1
9	vluj vluj	1
10	hup hlup	0
11	brytí brytí	1
12	vník vník	1

		body
13	hutý hutí	0
14	dyš díš	0
15	típ típ	1
16	itý ití	0
17	rasnim rasnym	0
18	nik nik	1
19	dystí dystý	0
20	lony lom	0
21	buty buty	1
22	dak dák	1
23	cel cěl	1
24	soč soč	1

Body celkem (hrubé skóre) _____
 Vyhodnocení (percentil) _____



Мягко и оживленно





51 non si josta.

Diagnostika školní připravenosti

Zraková diferenciacce

		příloha	body
	Řady obrázků (ZŘ)		
1	Pozná obrázek v řadě lišící se polohou vpravo-vlevo	Z1	

Body celkem (hrubé skóre)

Vyhodnocení (percentil)

		příloha	body
	Dvojice obrázků (ZD)		
2	Odliší shodné a neshodné dvojice	Z2 - zácvik, Z2	

Body celkem (hrubé skóre)

Vyhodnocení (percentil)

Prostorová orientace

možná bodů

*mní
jola*

	Prostorová orientace (PO)	příloha	body
1	Vyber si hračku a dej ji do police nahoru	P1	1
2	Vyber si hračku a dej ji do police dolů	P1	1
3	Vyber si hračku a dej ji do některé police uprostřed	P1	1
4	Vyber si hračku a dej ji do některé police vlevo	P1	0
5	Vyber si hračku a dej ji do některé police vpravo	P1	1
6	Kde je hračka? ...nahore	P1	1
7	Kde je hračka? ...dole	P1	1
8	Kde je hračka? ...vlevo	P1	1
9	Kde je hračka? ...vpravo	P1	1
10	Dej hračku vpravo nahoru	P1	1
11	Dej hračku vlevo dolů	P1	0
12	Dej hračku vpravo dolů	P1	0
13	Dej hračku vlevo nahoru	P1	0
14	Kde je ...? ...vpravo nahore	P1	1
15	Kde je ...? ...vlevo dole	P1	1
16	Kde je ...? ...vpravo uprostřed	P1	1
17	Kde je ...? ...vlevo uprostřed	P1	1
18	Dej ... na první místo v řadě	P1, P2	1
19	Dej ... na poslední místo v řadě	P1, P2	1
20	Dej ... na místo uprostřed řady	P1, P2	1
21	Na kterém místě je ...? ... na prvním	P1, P2	1
22	Na kterém místě je ...? ... na posledním	P1, P2	1
23	Co je hned před ...?	P1, P2	0
24	Co je hned za ...?	P1, P2	0
25	Co je mezi ...?	P1, P2	1

Body celkem (hrubé skóre)

Vyhodnocení (percentil)

Matematické představy

diagnostický

Varianta ŠPZ

	Řazení (MR)	příloha	body
1	Seřadí pět komínů podle velikosti	M1	1
2	Ukáže nejmenší, největší	M1	1
3	Pojmenuje nejmenší, největší	M1	1

Body celkem (hrubé skóre)

Vyhodnocení (percentil)

	Třídění (MT)	příloha	body
4	Co do skupiny nepatří – žlutý	M2	1
5	Co do skupiny nepatří – menší	M2	1
6	Co do skupiny nepatří – větší	M2	1
7	Co do skupiny nepatří – čtverec	M2	1
8	Co do skupiny nepatří – větší červený čtverec	M2	1
9	Co do skupiny nepatří – menší žlutý čtverec	M2	1

*nená
kraj*

Body celkem (hrubé skóre)

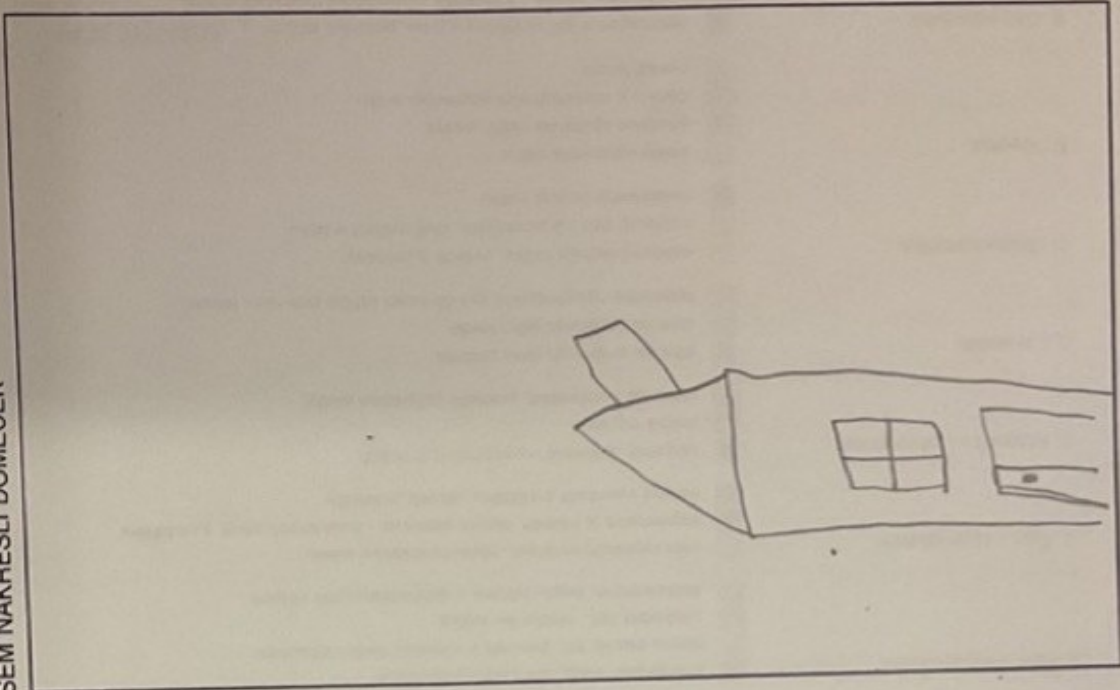
Vyhodnocení (percentil)

	Porovnávání, množství (MM)	příloha	body
10	Jmenuje číselnou řadu do 10		1
11	Jmenuje číselnou řadu do 11 a více	<i>do 13</i>	0
12	Kolik je na obrázku kořat?	M3	1
13	Na kterém obrázku je více králíků?	M4a, M4b	1
14	Na kterém obrázku je méně králíků?	M5a, M5b	1
15	Dej do řady tolik kořat, aby jich bylo stejně	M6a, M6b	1
16	O jedno kotě více	M6a, M6b	1
17	O jedno kotě méně	M6a, M6b	1
18	Méně, více, stejně při odlišné velikosti a uspořádání prvků	M7a	
19	Méně, více, stejně při odlišné velikosti a uspořádání prvků	M7b	
20	Méně, více, stejně při odlišné velikosti a uspořádání prvků	M7c	
21	Méně, více, stejně při odlišné velikosti a uspořádání prvků	M7d	
22	Méně, více, stejně při odlišné velikosti a uspořádání prvků	M7e	
23	Dopočet. Kolik šteřat se schovalo?	M8a, M8b	
24	Dopočet. Kolik šteřat se schovalo?	M8a, M8c	
25	Dopočet. Kolik kůzlat se schovalo?	M9a, M9b	
26	Dopočet. Kolik kůzlat se schovalo?	M9a, M9c	
27	Dopočet. Kolik jehňat se schovalo?	M10a, M10b	
28	Dopočet. Kolik jehňat se schovalo?	M10a, M10c	


Body celkem (hrubé skóre)

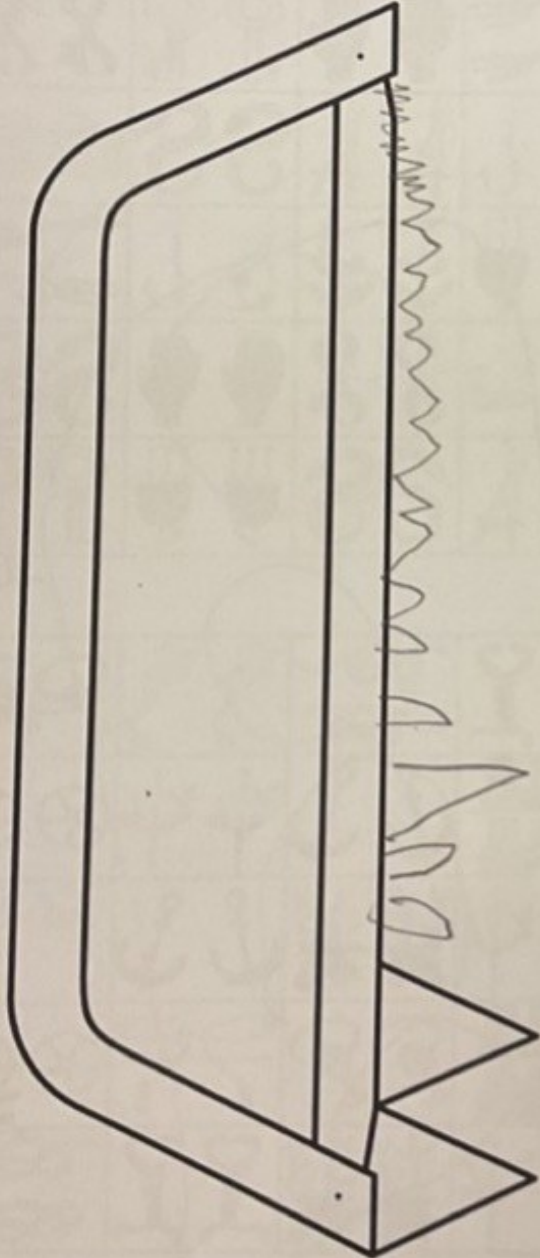
Vyhodnocení (percentil)

SEM NAKRESLI DOMEČEK




SEM NAKRESLI ČLOVĚKA





7.



Příloha 6 - Vyšetření dívky 2

Varianta ŠPZ

špatná vyslovnost ě, ě, ě
uvržen počet

Fonologické uvědomování

Sluchová analýza, syntéza I (SAS I)

	Počet slabik	body
1	kolo	1
2	čepice	10
3	zub	1
4	vosa	1

	Je ve slově hláska	body
11	č – kočka	1
12	s – pole	1
13	n – vana	1
14	t – hrnec	1

	První hláska	body
5	slon	1
6	bábovka	1
7	zima	1
8	ježek	1
9	opice	1
10	drak	1

	Poslední hláska	body
15	myš	1
16	húl	1
17	dúm	1
18	bič	1

Body celkem (hrubé skóre)	
Vyhodnocení (percentil)	

Sluchová analýza, syntéza II (SAS II)

	Sluchová syntéza	body
19	č-a-j	
20	s-ů-l	
21	d-o-m-a	
22	b-a-r-v-a	

	Sluchová analýza	body
23	den	
24	bota	
25	čert	
26	čepice	

Body celkem (hrubé skóre)	
Vyhodnocení (percentil)	

Sluchová diferenciacce (SD)

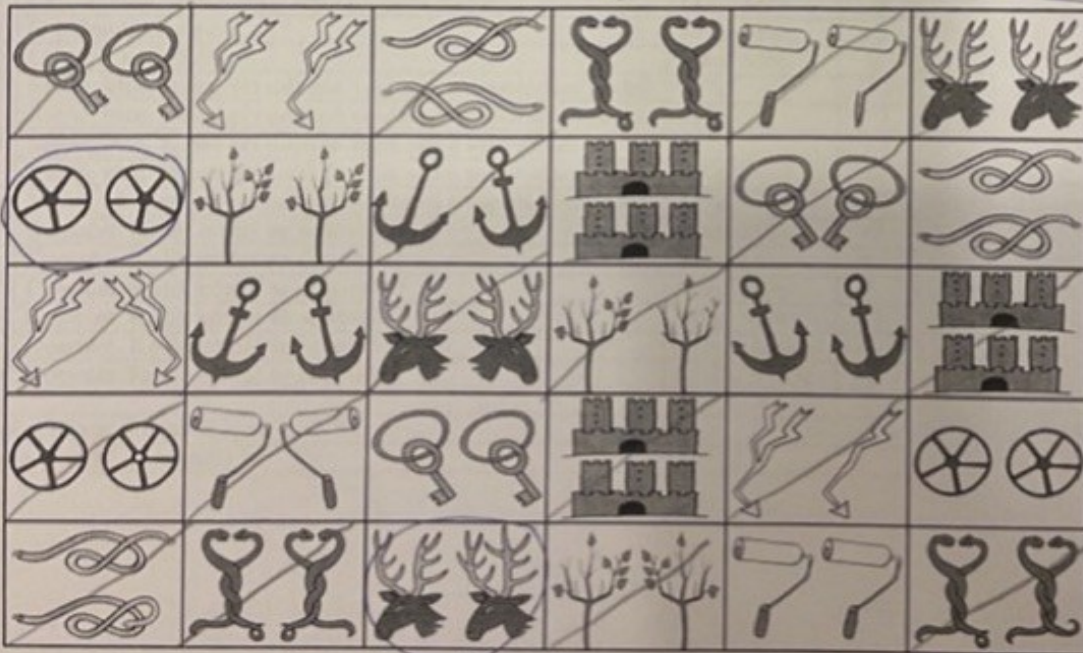
	Diferenciacce	body
1	bot bot	1
2	ešle ešle	0
3	ský cký	0
4	cíbl cíbl	0
5	smet zmet	0
6	blu plu	0
7	šikl šikl	1
8	láže láže	0
9	vluj vluj	1
10	hup hup	1
11	brytí brytí	1
12	vník vnyk	1


		body
13	hutý hutí	
14	dýš dřš	
15	típ típ	
16	itý ití	
17	rasnim rasnym	
18	nik nik	
19	dystí dystý	
20	lony loni	
21	buty buty	
22	đak đak	
23	cel cěl	
24	soč soč	

Body celkem (hrubé skóre)	
Vyhodnocení (percentil)	



práce a rostlin





Diagnostika školní připravenosti

Zraková diferenciac

	Řady obrázků (ZŘ)	příloha	body
1	Pozná obrázek v řadě lišící se polohou vpravo-vlevo	Z1	8

Body celkem (hrubé skóre)	8
Vyhodnocení (percentil)	

	Dvojice obrázků (ZD)	příloha	body
2	Odliši shodné a neshodné dvojice	Z2 - zácvik, Z2	

Body celkem (hrubé skóre)	
Vyhodnocení (percentil)	

Prostorová orientace

raceměmij PaL stranu

	Prostorová orientace (PO)	příloha	body
1	Vyber si hračku a dej ji do police nahoru	P1	1
2	Vyber si hračku a dej ji do police dolů	P1	1
3	Vyber si hračku a dej ji do některé police uprostřed	P1	1
4	Vyber si hračku a dej ji do některé police vlevo <i>dlouhá P1 ji na br.</i>	P1	1
5	Vyber si hračku a dej ji do některé police vpravo	P1	1
6	Kde je hračka? ...nahore	P1	1
7	Kde je hračka? ...dole	P1	1
8	Kde je hračka? ...vlevo	P1	1
9	Kde je hračka? ...vpravo	P1	1
10	Dej hračku vpravo nahoru	P1	1
11	Dej hračku vlevo dolů	P1	1
12	Dej hračku vpravo dolů	P1	1
13	Dej hračku vlevo nahoru	P1	1
14	Kde je ...? ...vpravo nahore	P1	1
15	Kde je ...? ...vlevo dole	P1	1
16	Kde je ...? ...vpravo uprostřed	P1	1
17	Kde je ...? ...vlevo uprostřed	P1	1
18	Dej ... na první místo v řadě	P1, P2	1
19	Dej ... na poslední místo v řadě	P1, P2	1
20	Dej ... na místo uprostřed řady	P1, P2	1
21	Na kterém místě je ...? ... na prvním	P1, P2	1
22	Na kterém místě je ...? ... na posledním	P1, P2	1
23	Co je hned před ...?	P1, P2	1
24	Co je hned za ...?	P1, P2	1
25	Co je mezi ...?	P1, P2	1

Body celkem (hrubé skóre)	
Vyhodnocení (percentil)	

+

raceměmij

raceměmij PaL

Matematické představy

		příloha	body
	Řazení (MR)		
1	Seřadí pět komínů podle velikosti	M1	1
2	Ukáže nejmenší, největší	M1	1
3	Pojmenuje nejmenší, největší	M1	1

opraven

Body celkem (hrubé skóre)		
Vyhodnocení (percentil)		

		příloha	body
	Třídění (MT)		
4	Co do skupiny nepatří – žlutý	M2	1
5	Co do skupiny nepatří – menší	M2	1
6	Co do skupiny nepatří – větší	M2	1
7	Co do skupiny nepatří – čtverec	M2	1
8	Co do skupiny nepatří – větší červený čtverec	M2	1
9	Co do skupiny nepatří – menší žlutý čtverec	M2	1

*není
podobný*

Body celkem (hrubé skóre)		
Vyhodnocení (percentil)		


norma gram.

		příloha	body
	Porovnávání, množství (MM)		
10	Jmenuje číselnou řadu do 10		0
11	Jmenuje číselnou řadu do 11 a více		0
12	Kolik je na obrázku koťat?	M3	1
13	Na kterém obrázku je více králíků?	M4a, M4b	
14	Na kterém obrázku je méně králíků?	M5a, M5b	
15	Dej do řady tolik koťat, aby jich bylo stejně	M6a, M6b	
16	O jedno kotě více	M6a, M6b	
17	O jedno kotě méně	M6a, M6b	
18	Méně, více, stejně při odlišné velikosti a uspořádání prvků	M7a	
19	Méně, více, stejně při odlišné velikosti a uspořádání prvků	M7b	
20	Méně, více, stejně při odlišné velikosti a uspořádání prvků	M7c	
21	Méně, více, stejně při odlišné velikosti a uspořádání prvků	M7d	
22	Méně, více, stejně při odlišné velikosti a uspořádání prvků	M7e	
23	Dopočet. Kolik štěňat se schovalo?	M8a, M8b	
24	Dopočet. Kolik štěňat se schovalo?	M8a, M8c	
25	Dopočet. Kolik kůzlat se schovalo?	M9a, M9b	
26	Dopočet. Kolik kůzlat se schovalo?	M9a, M9c	
27	Dopočet. Kolik jehňat se schovalo?	M10a, M10b	
28	Dopočet. Kolik jehňat se schovalo?	M10a, M10c	

troj

Body celkem (hrubé skóre)		
Vyhodnocení (percentil)		

SEM NAKRESLI DOMECEK



SEM NAKRESLI ČLOVĚKA



TATÍNEK

