# PŘÍLOHY

***Příloha 1: Tabulka skóre rizika vzniku kardiovaskulárních onemocnění***

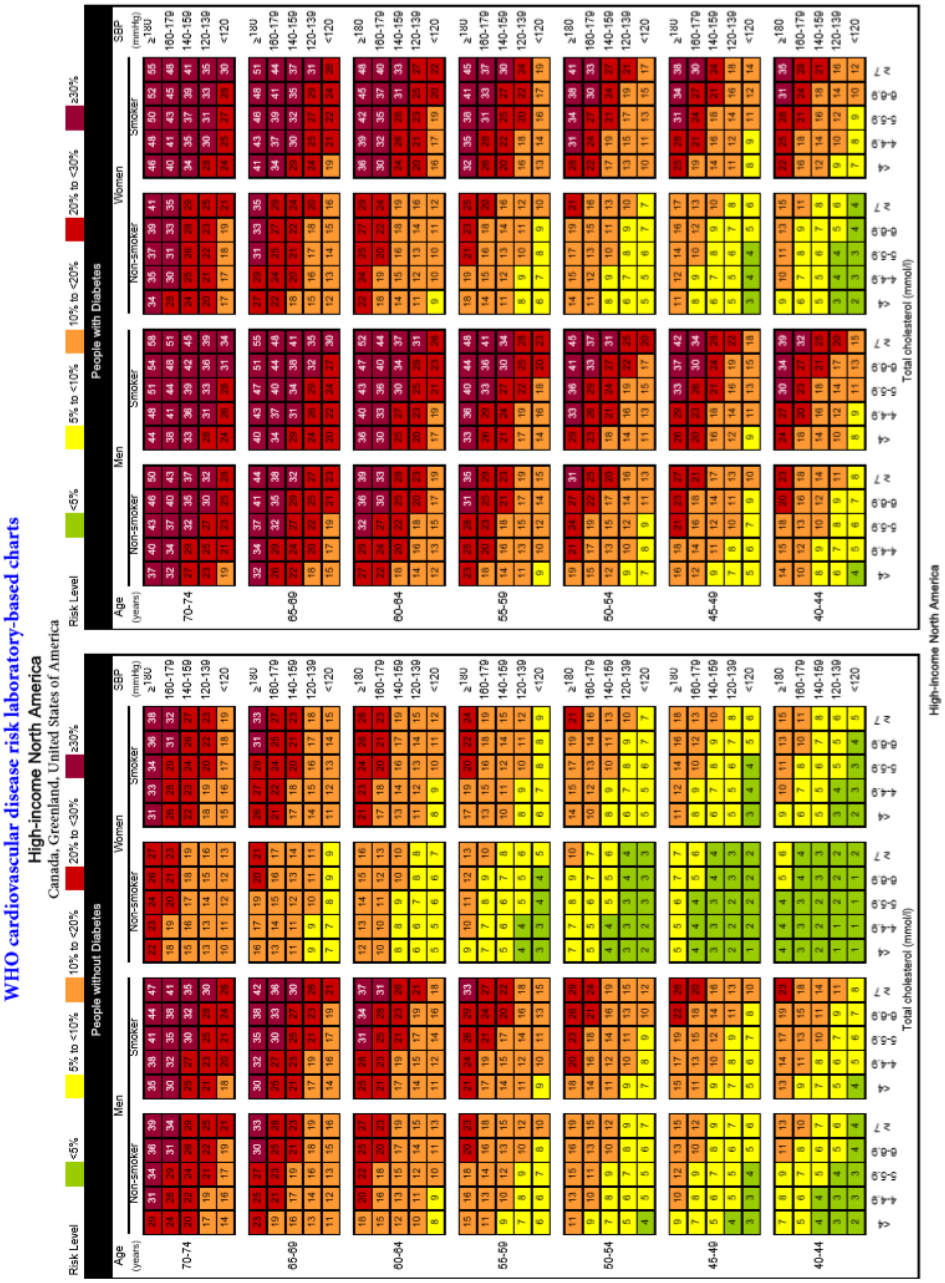


**Zdroj:** WHO, 2019

***Příloha 2: Tabulka nejčastějších příčin úmrtí podle věkových skupin, USA, 2017***

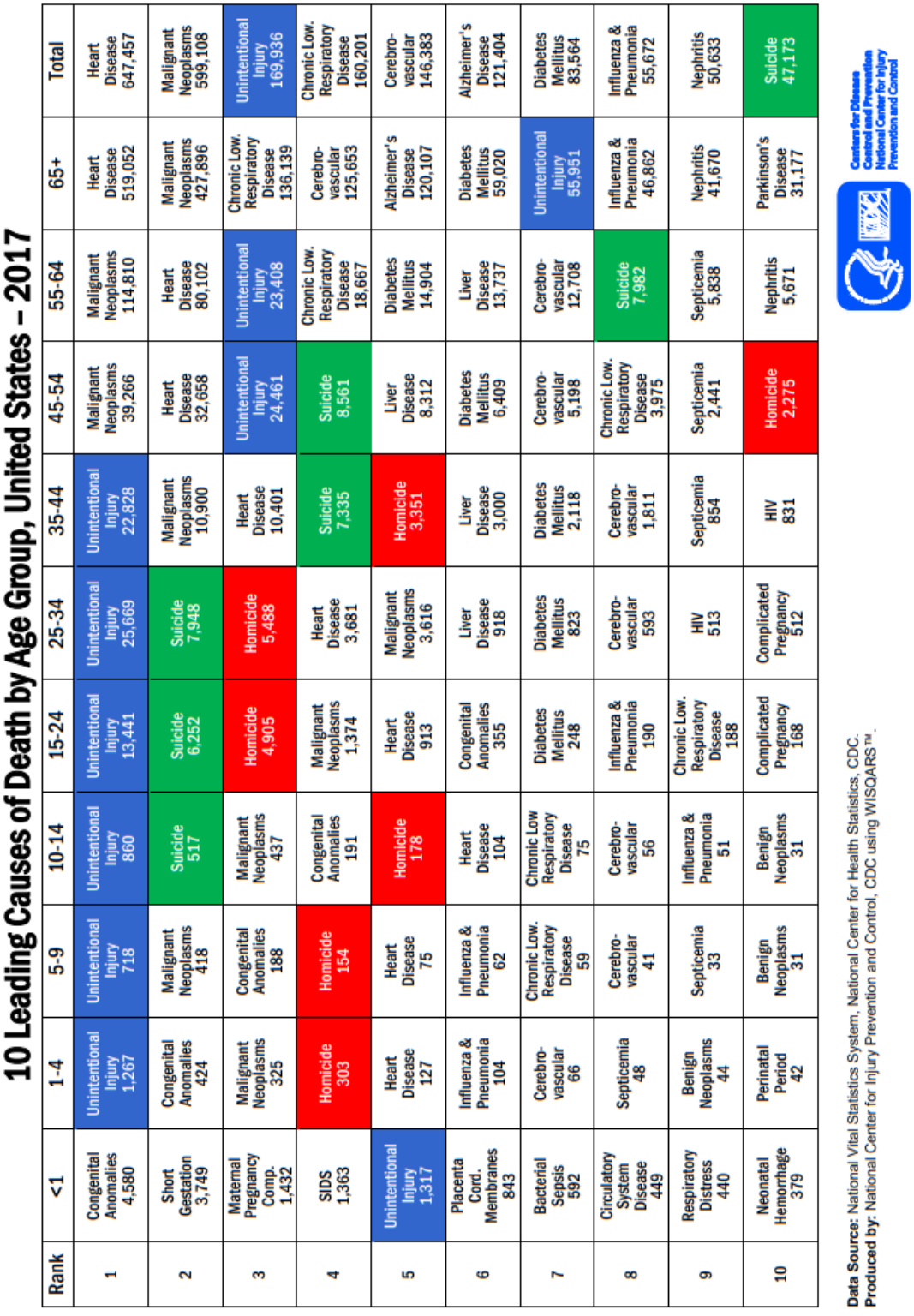

**10 Leading Causes of Death by Age Group, United States – 2017**

| Rank | <1 | 1-4 | 5-9 | 10-14 | 15-24 | 25-34 | 35-44 | 45-54 | 55-64 | 65+ | Total |
|---|---|---|---|---|---|---|---|---|---|---|---|
| 1 | Congenital Anomalies 4,580 | Unintentional Injury 1,267 | Unintentional Injury 718 | Unintentional Injury 860 | Unintentional Injury 13,441 | Unintentional Injury 25,669 | Unintentional Injury 22,828 | Malignant Neoplasms 39,266 | Malignant Neoplasms 114,810 | Heart Disease 519,052 | Heart Disease 647,457 |
| 2 | Short Gestation 3,749 | Congenital Anomalies 424 | Malignant Neoplasms 418 | Suicide 517 | Suicide 6,252 | Suicide 7,948 | Malignant Neoplasms 10,900 | Heart Disease 32,658 | Heart Disease 80,102 | Malignant Neoplasms 427,896 | Malignant Neoplasms 599,108 |
| 3 | Maternal Pregnancy Comp. 1,432 | Malignant Neoplasms 325 | Congenital Anomalies 188 | Malignant Neoplasms 437 | Homicide 4,905 | Homicide 5,488 | Heart Disease 10,401 | Unintentional Injury 24,461 | Unintentional Injury 23,408 | Chronic Low. Respiratory Disease 136,139 | Unintentional Injury 169,936 |
| 4 | SIDS 1,363 | Homicide 303 | Homicide 154 | Congenital Anomalies 191 | Malignant Neoplasms 1,374 | Heart Disease 3,681 | Suicide 7,335 | Suicide 8,561 | Chronic Low. Respiratory Disease 18,667 | Cerebro-vascular 125,653 | Chronic Low. Respiratory Disease 160,201 |
| 5 | Unintentional Injury 1,317 | Heart Disease 127 | Heart Disease 75 | Homicide 178 | Heart Disease 913 | Malignant Neoplasms 3,616 | Homicide 3,351 | Liver Disease 8,312 | Diabetes Mellitus 14,904 | Alzheimer's Disease 120,107 | Cerebro-vascular 146,383 |
| 6 | Placenta Cord. Membranes 843 | Influenza & Pneumonia 104 | Influenza & Pneumonia 62 | Heart Disease 104 | Congenital Anomalies 355 | Liver Disease 918 | Liver Disease 3,000 | Diabetes Mellitus 6,409 | Liver Disease 13,737 | Diabetes Mellitus 59,020 | Alzheimer's Disease 121,404 |
| 7 | Bacterial Sepsis 592 | Cerebro-vascular 66 | Chronic Low. Respiratory Disease 59 | Chronic Low Respiratory Disease 75 | Diabetes Mellitus 248 | Diabetes Mellitus 823 | Diabetes Mellitus 2,118 | Cerebro-vascular 5,198 | Cerebro-vascular 12,708 | Unintentional Injury 55,951 | Diabetes Mellitus 83,564 |
| 8 | Circulatory System Disease 449 | Septicemia 48 | Cerebro-vascular 41 | Cerebro-vascular 56 | Influenza & Pneumonia 190 | Cerebro-vascular 593 | Cerebro-vascular 1,811 | Chronic Low. Respiratory Disease 3,975 | Suicide 7,982 | Influenza & Pneumonia 46,862 | Influenza & Pneumonia 55,672 |
| 9 | Respiratory Distress 440 | Benign Neoplasms 44 | Septicemia 33 | Influenza & Pneumonia 51 | Chronic Low. Respiratory Disease 188 | HIV 513 | Septicemia 854 | Septicemia 2,441 | Septicemia 5,838 | Nephritis 41,670 | Nephritis 50,633 |
| 10 | Neonatal Hemorrhage 379 | Perinatal Period 42 | Benign Neoplasms 31 | Benign Neoplasms 31 | Complicated Pregnancy 168 | Complicated Pregnancy 512 | HIV 831 | Homicide 2,275 | Nephritis 5,671 | Parkinson's Disease 31,177 | Suicide 47,173 |

**Data Source:** National Vital Statistics System, National Center for Health Statistics, CDC.
**Produced by:** National Center for Injury Prevention and Control, CDC using WISQARS™.

Centers for Disease Control and Prevention National Center for Injury Prevention and Control

**Zdroj:** CDC, 2017b

***Příloha 3a: Nepřímo standardizovaná míra úmrtnosti na kardiovaskulární nemoci (na 100 tisíc obyvatel), ženy, 1999***

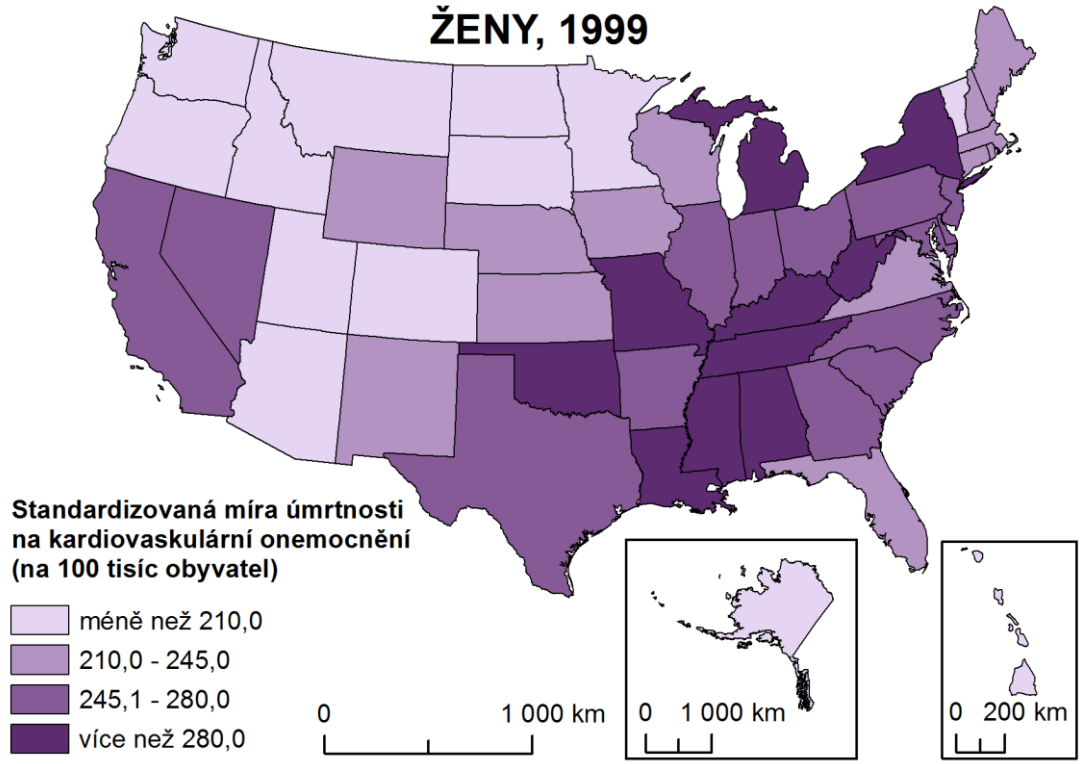


**Zdroj:** CDC, 2021, vlastní zpracování

***Příloha 3b: Nepřímo standardizovaná míra úmrtnosti na kardiovaskulární nemoci (na 100 tisíc obyvatel), ženy, 2019***

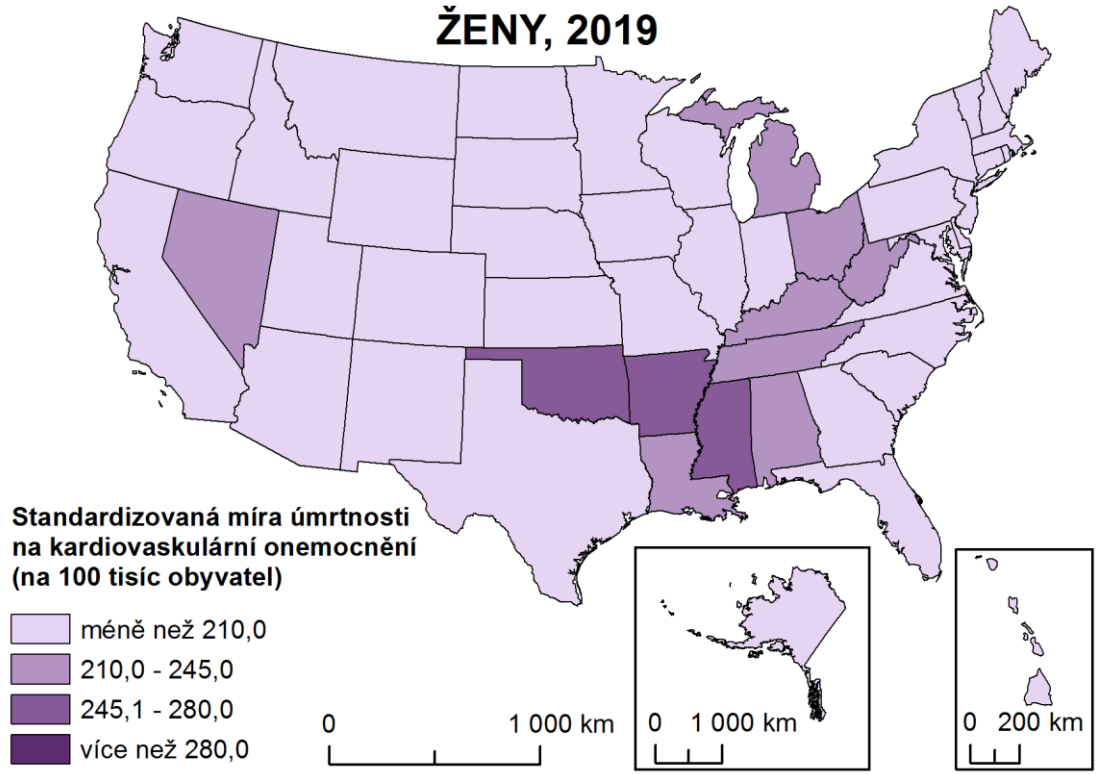


**Zdroj:** CDC, 2021, vlastní zpracování

***Příloha 4a: Nepřímo standardizovaná míra úmrtnosti na zhoubné novotvary (na 100 tisíc obyvatel), ženy, 1999***

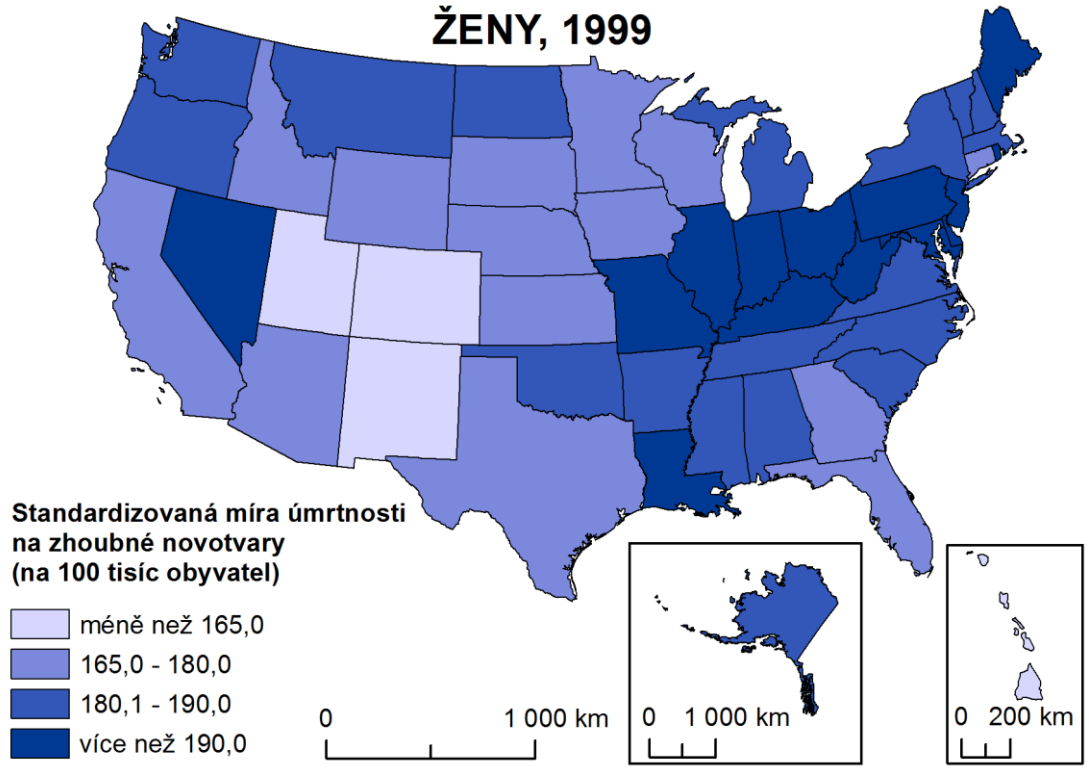


**Zdroj:** CDC, 2021, vlastní zpracování

***Příloha 4b: Nepřímo standardizovaná míra úmrtnosti na zhoubné novotvary (na 100 tisíc obyvatel), ženy, 2019***

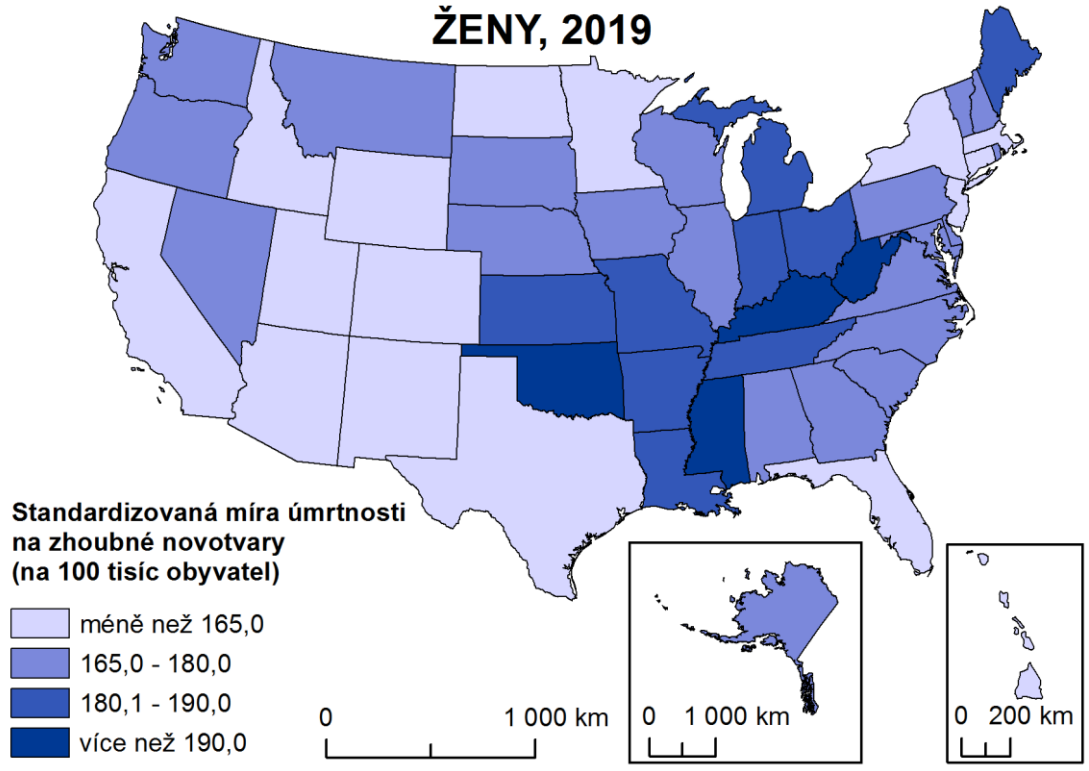


**Zdroj:** CDC, 2021, vlastní zpracování

***Příloha 5a: Nepřímo standardizovaná míra úmrtnosti na chronické nemoci dolní části dýchacího ústrojí (na 100 tisíc obyvatel), ženy, 1999***

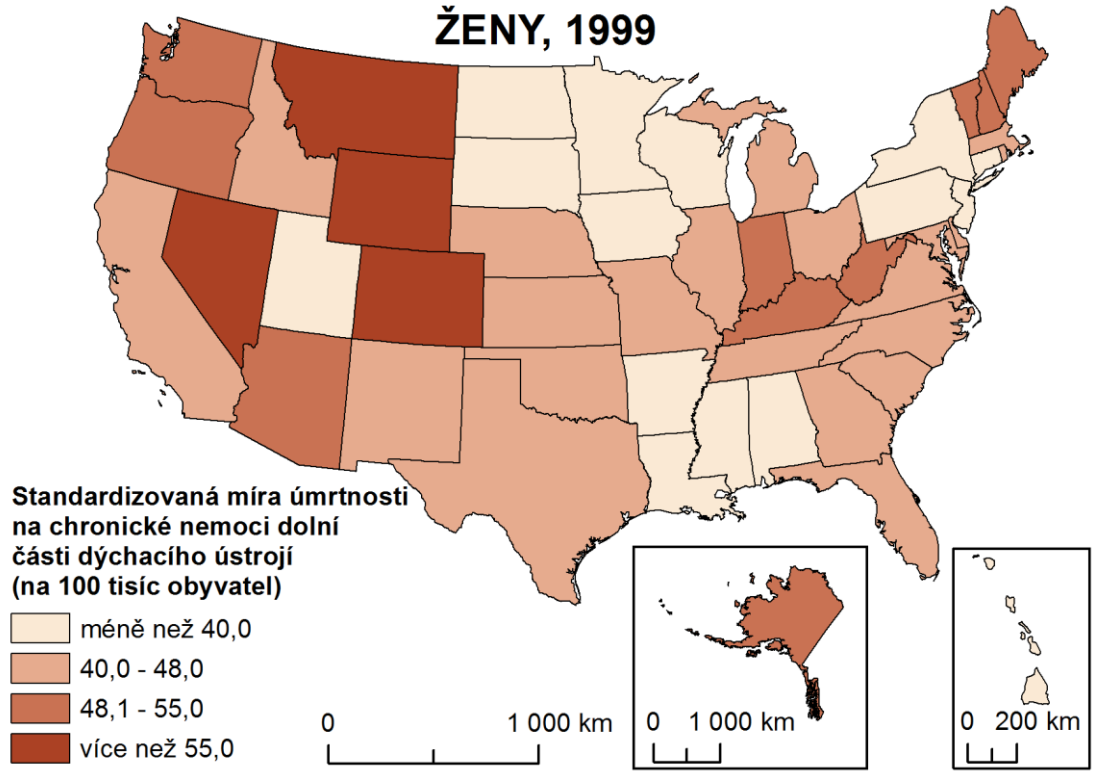


**Zdroj:** CDC, 2021, vlastní zpracování

***Příloha 5b: Nepřímo standardizovaná míra úmrtnosti na chronické nemoci dolní části dýchacího ústrojí (na 100 tisíc obyvatel), ženy, 2019***

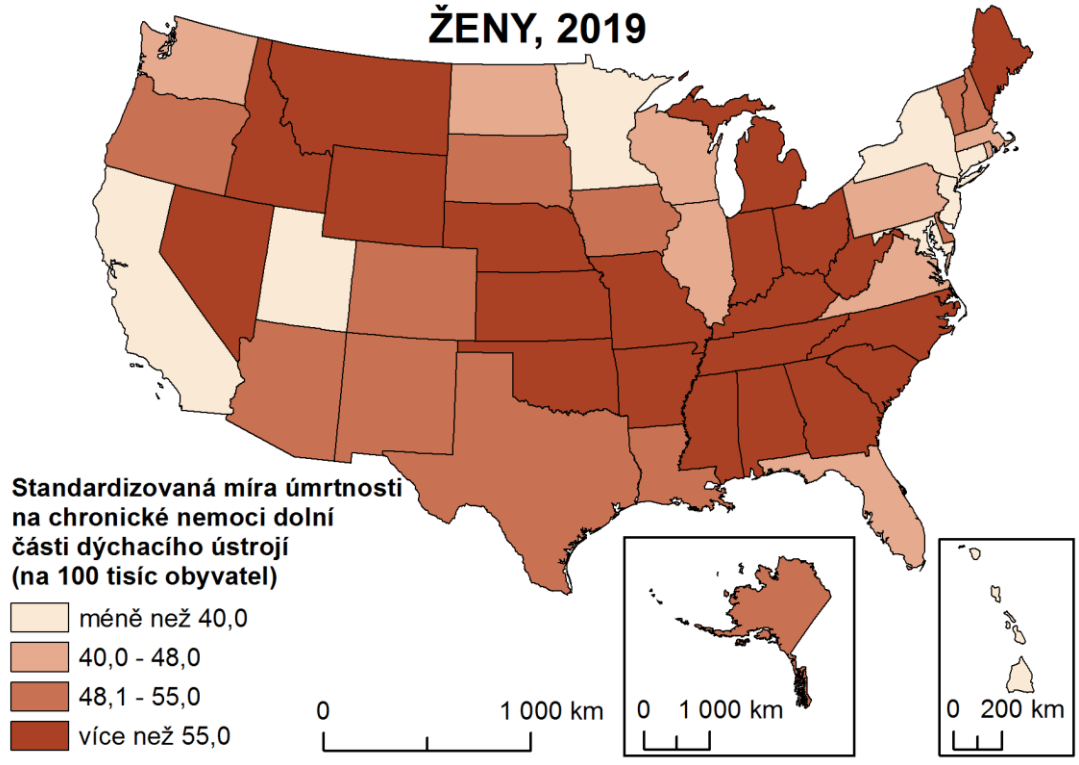


**Zdroj:** CDC, 2021, vlastní zpracování

***Příloha 6a: Nepřímo standardizovaná míra úmrtnosti na vnější příčiny (na 100 tisíc obyvatel), ženy, 1999***

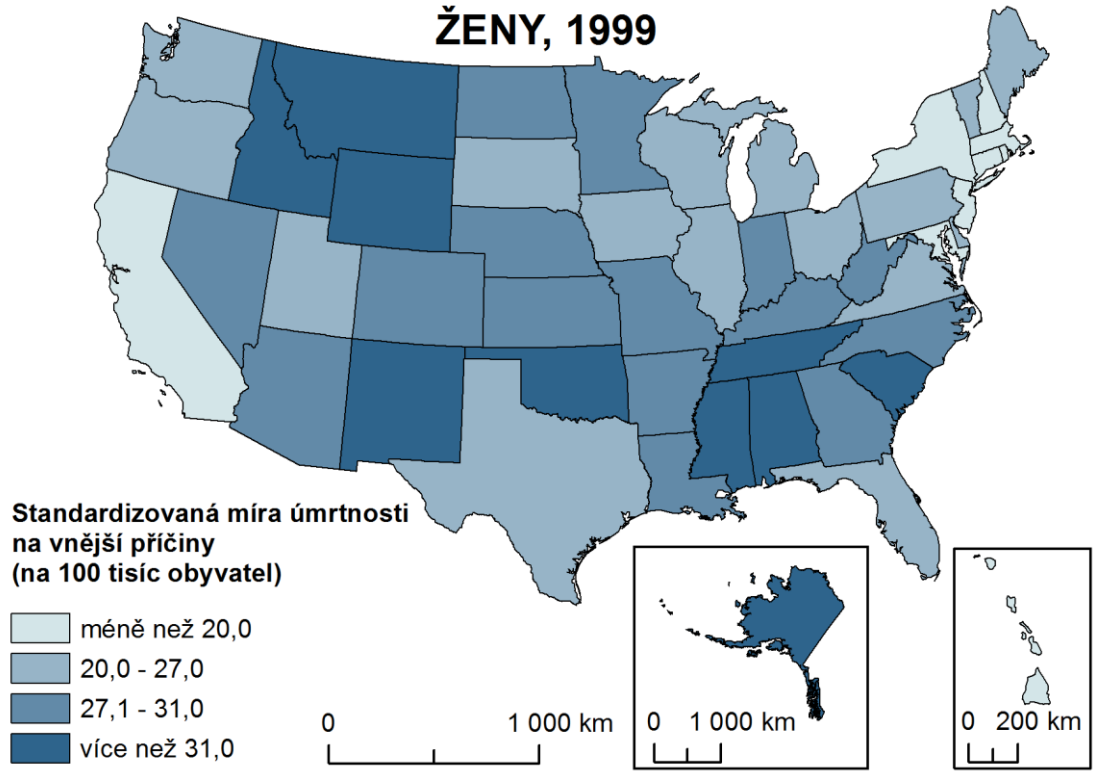


**Zdroj:** CDC, 2021, vlastní zpracování

***Příloha 6b: Nepřímo standardizovaná míra úmrtnosti na vnější příčiny (na 100 tisíc obyvatel), ženy, 2019***

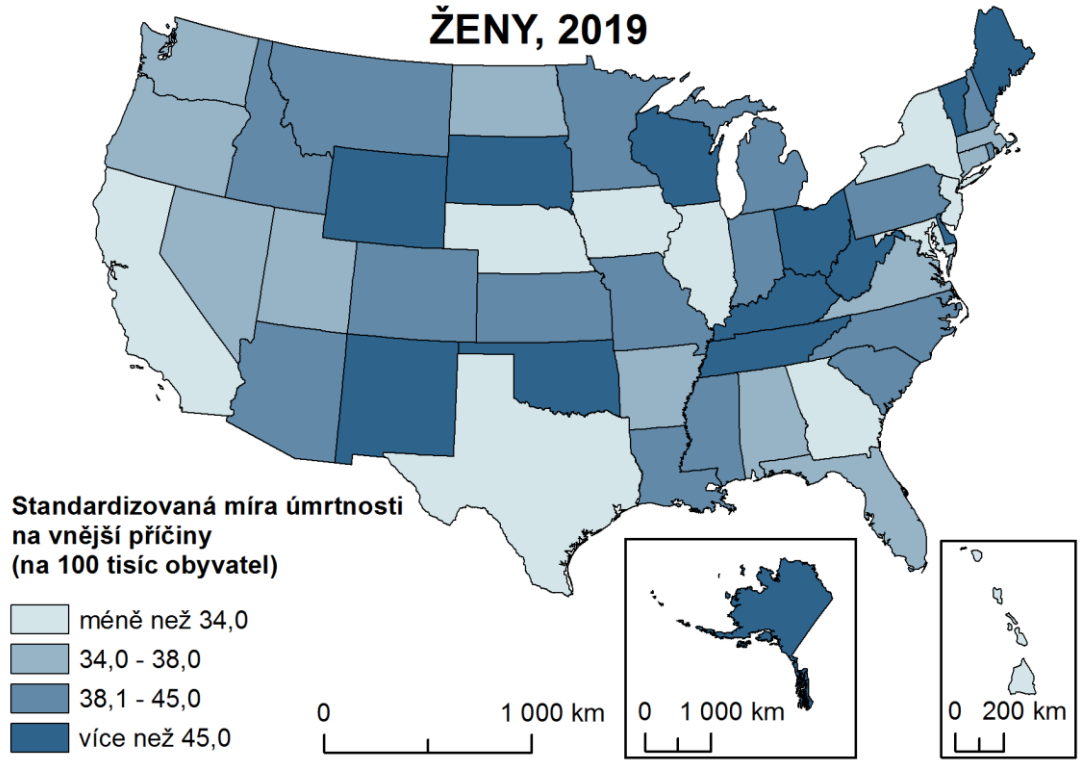


**Zdroj:** CDC, 2021, vlastní zpracování

***Příloha 7a: Nepřímo standardizovaná míra úmrtnosti na cévní nemoci mozku (na 100 tisíc obyvatel), ženy, 1999***

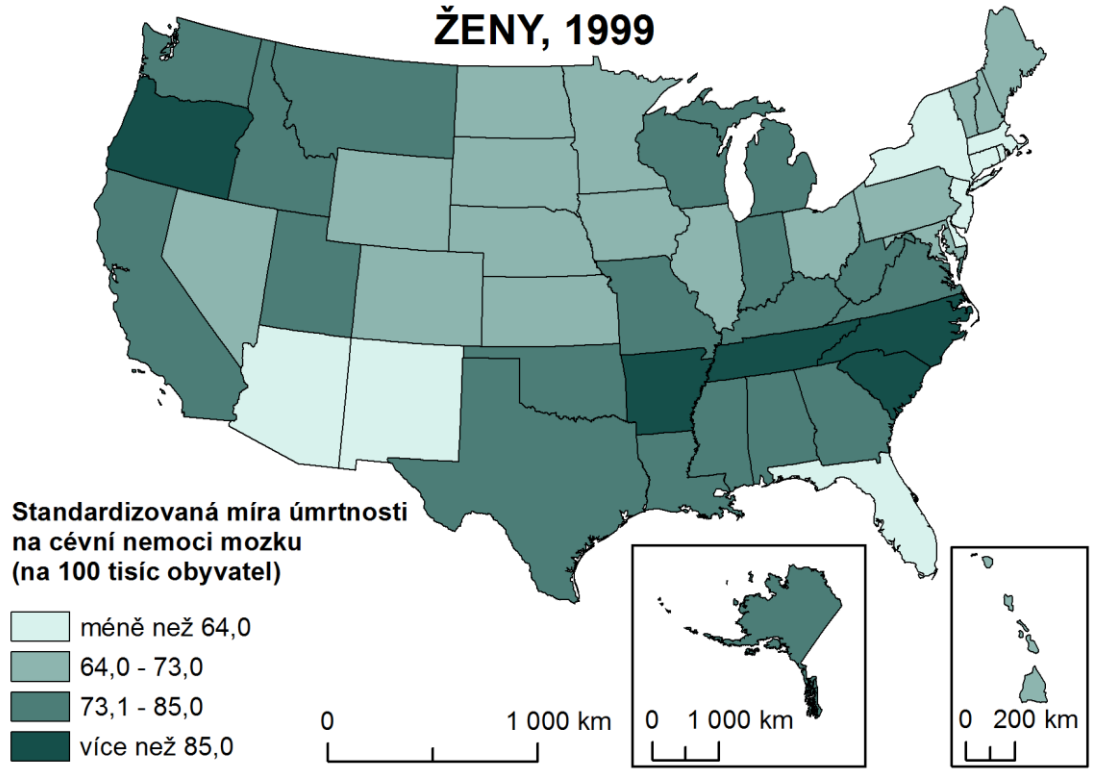


**Zdroj:** CDC, 2021, vlastní zpracování

***Příloha 7b: Nepřímo standardizovaná míra úmrtnosti na cévní nemoci mozku (na 100 tisíc obyvatel), ženy, 2019***

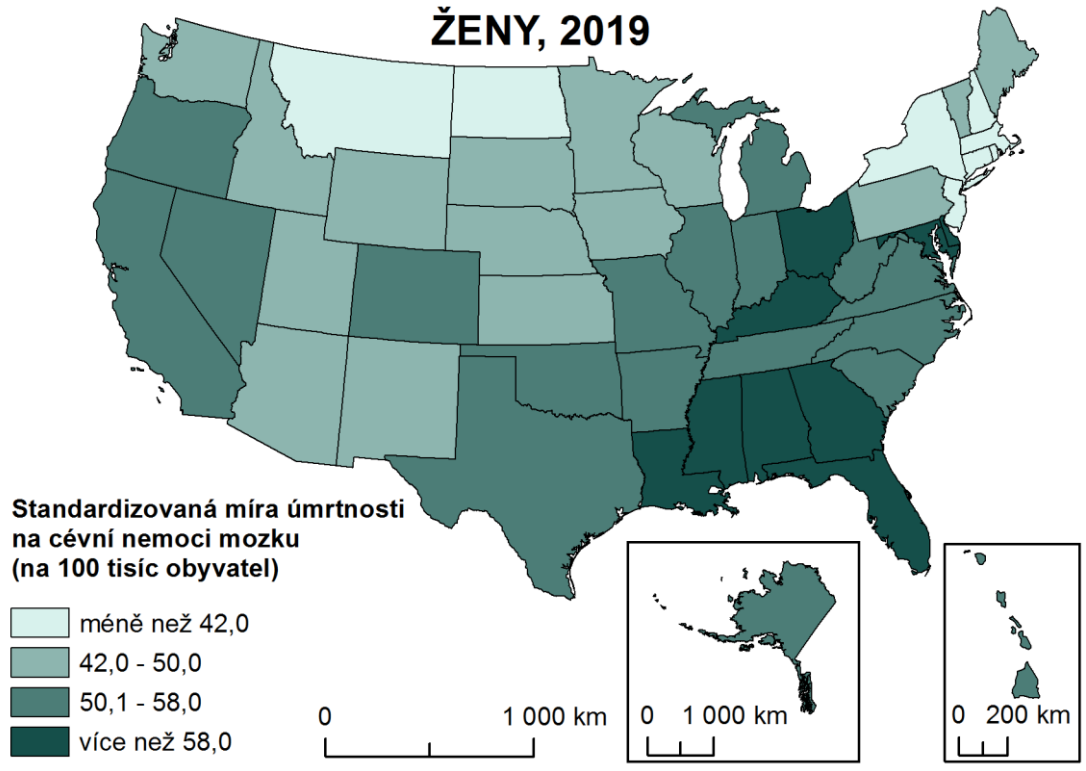


**Zdroj:** CDC, 2021, vlastní zpracování

***Příloha 8a: Shluky států USA podle úrovně úmrtnosti na vybrané příčiny úmrtí, 1999, ženy***

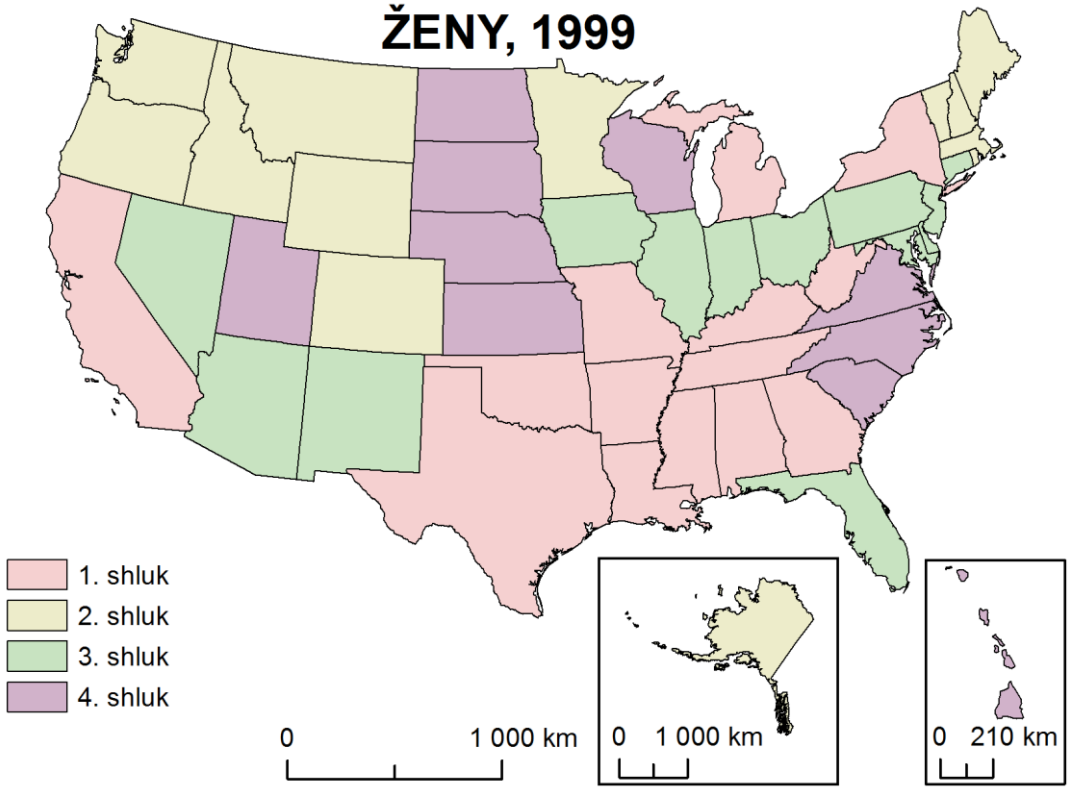


**Zdroj:** CDC, 2021, vlastní zpracování

***Příloha 8b: Shluky států USA podle úrovně úmrtnosti na vybrané příčiny úmrtí, 2019, ženy***

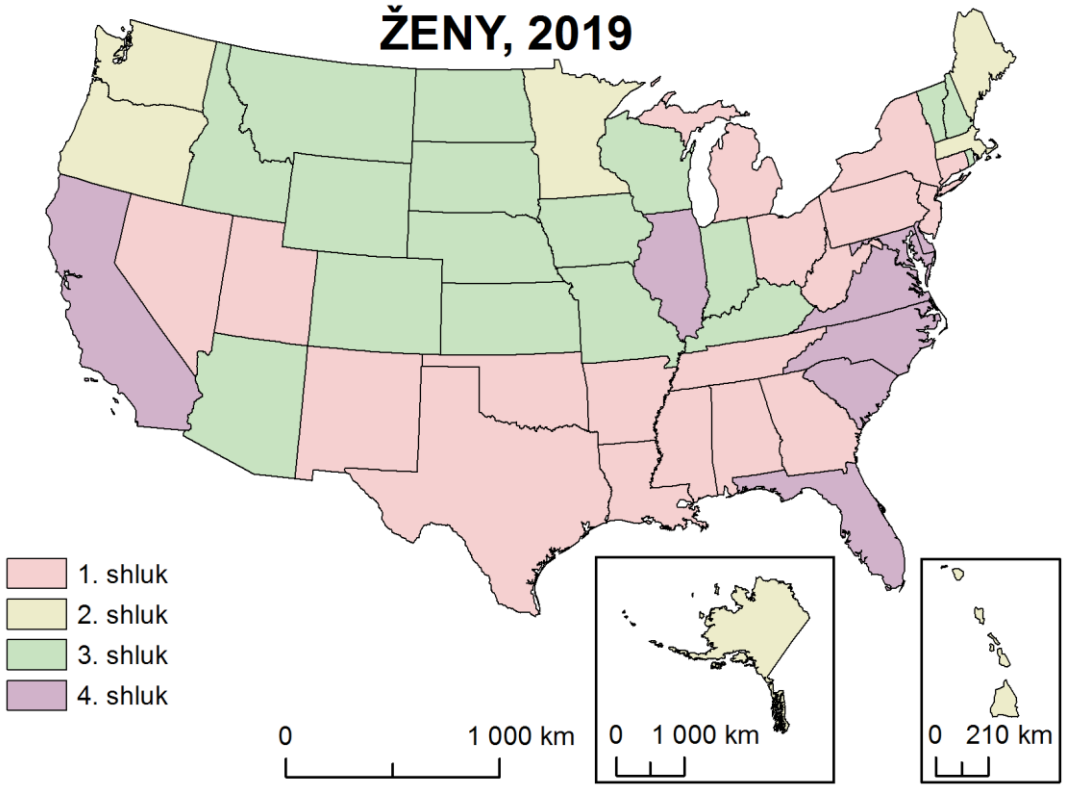


**Zdroj:** CDC, 2021, vlastní zpracování