

Seznam příloh

- Příloha č. 1: Střední hodnoty prevalenčních odhadů problémového užívání pervitinu a opioidů provedených multiplikační metodou za použití dat z nízkoprahových programů v l. 2003–2017.
- Příloha č. 2: Počet osob zadržených pro trestné činy nedovoleného nakládání s OPL a předměty k jejich výrobě v l. 2002–2017 podle drog.
- Příloha č. 3: Počet ochranných léčení uložených v l. 2004–2017.
- Příloha č. 4: Počet stíhaných osob v rozdělení podle jednotlivých drog a primárních drogových trestných činů v r. 2017.
- Příloha č. 5: Počet zjištěných primárních drogových trestných činů podle jednotlivých skutkových podstat v l. 2002–2017.
- Příloha č. 6: Tabulka limitních množství látek k nařízení Ministerstva zdravotnictví a Ministerstva spravedlnosti Portugalské republiky č. 94/96. *Generální Prokuratura Lisabonského Distriktu. Procuradoria-Geral Distrital de Lisboa. Ministerio Público.* [online]. [cit. 24. 11. 2010] Dostupné z http://www.pgdlisboa.pt/leis/lei_mostra_articulado.php?artigo_id=192M0001&nid=192&tabela=leis&pagina=1&ficha=1&so_miolo=&nversao=

Příloha č. 1:

Problémové užívání návykových látek

tabulka 4-1: Střední hodnoty prevalenčních odhadů problémového užívání pervitinu a opioidů provedených multiplikační metodou za použití dat z nízkoprahových programů v l. 2003–2017

Rok	Problémoví uživatelé celkem		Uživatelé opioidů				Uživatelé pervitinu		Injekční uživatelé drog		
	Počet	Na 1 000 os. 15–64 let	Uživatelé heroinu	Uživatelé buprenorfinu	Uživatelé jiných opioidů	Celkem	Na 1 000 os. 15–64 let	Počet	Na 1 000 os. 15–64 let		
2003	29 000	4,02	-	-	-	10 200	1,41	18 800	2,61	27 800	3,86
2004	30 000	4,14	-	-	-	9 700	1,34	20 300	2,80	27 000	3,73
2005	31 800	4,37	-	-	-	11 300	1,55	20 500	2,82	29 800	4,10
2006	30 200	4,13	6 200	4 300	-	10 500	1,44	19 700	2,69	29 000	3,97
2007	30 900	4,20	5 750	4 250	-	10 000	1,36	20 900	2,84	29 500	4,01
2008	32 500	4,39	6 400	4 900	-	11 300	1,52	21 200	2,87	31 200	4,21
2009	37 400	5,04	7 100	5 100	-	12 100	1,63	25 300	3,40	35 300	4,75
2010	39 200	5,30	6 000	5 000	-	11 000	1,48	28 200	3,81	37 200	5,03
2011	40 200	5,51	4 700	4 600	-	9 300	1,27	30 900	4,24	38 600	5,29
2012	41 300	5,71	4 300	6 300	-	10 600	1,47	30 700	4,25	38 700	5,35
2013	45 200	6,32	3 500	7 200	-	10 700	1,50	34 500	4,82	44 400	6,22
2014	47 700	6,73	4 100	7 200	-	11 300	1,59	36 400	5,13	45 600	6,43
2015	47 700	6,78	4 300	7 300	1 100	12 700	1,81	35 000	4,98	43 400	6,18
2016	46 800	6,71	3 400	7 300	1 700	12 500	1,79	34 300	4,92	42 800	6,14
2017	47 800	6,91	3 900	6 900	2 300	13 100	1,89	34 700	5,02	43 700	6,32

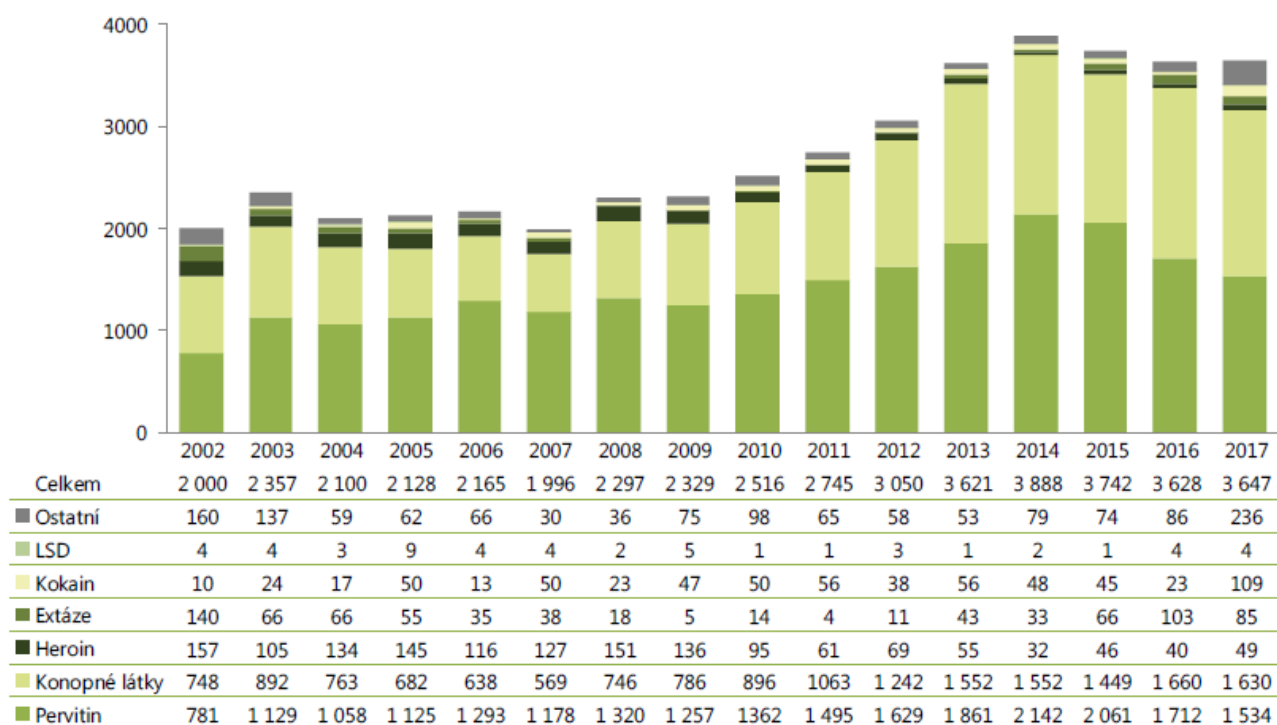
Zdroj: Národní monitorovací středisko pro drogy a závislosti (2018a)

graf 4-1: Střední hodnoty a 95% interval spolehlivosti odhadů počtu problémových uživatelů pervitinu a opioidů provedených multiplikační metodou za použití dat z nízkoprahových programů v l. 2003–2017

(Výroční zpráva NMSDZ o stavu ve věcech drog v České republice v roce 2017, s. 98.)

Příloha č. 2:

graf 9-2: Počet osob zadržených pro trestné činy nedovoleného nakládání s OPL a předměty k jejich výrobě v l. 2002–2017 podle drog

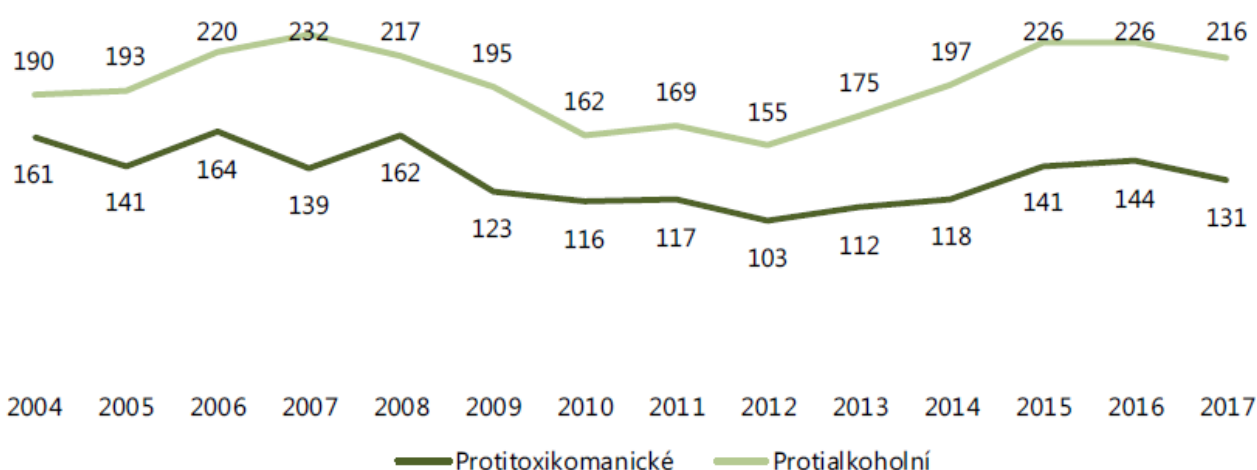


Zdroj: Národní protidrogová centrála SKPV Policie ČR (2018a)

(Výroční zpráva NMSDZ o stavu ve věcech drog v České republice v roce 2017, s. 210)

Příloha č. 3

graf 9-5: Počet ochranných léčení uložených v l. 2004–2017



Zdroj: Ministerstvo spravedlnosti ČR (2018a)

(Výroční zpráva NMSDZ o stavu ve věcech drog v České republice v roce 2017, s. 216.)

Příloha č. 4

tabulka 9-5: Počet stíhaných osob v rozdělení podle jednotlivých drog a primárních drogových trestných činů v r. 2017

Drogy	§ 283		§ 284		§ 285		§ 286		§ 287		Celkem	
	Počet	Podíl (%)	Počet	Podíl (%)	Počet	Podíl (%)	Počet	Podíl (%)	Počet	Podíl (%)	Počet	Podíl (%)
Konopné látky	1 333	47,0	292	64,7	104	93,7	23	21,9	9	36,0	1 761	49,9
Pervitin	1 539	54,3	122	27,1	2	1,8	77	73,3	2	8,0	1 742	49,4
Kokain	47	1,7	11	2,4	0	0,0	0	0,0	0	0,0	58	1,6
Heroin	34	1,2	7	1,6	0	0,0	0	0,0	0	0,0	41	1,2
Extáze	102	3,6	30	6,7	0	0,0	4	3,8	0	0,0	136	3,9
Ostatní drogy	195	6,9	39	8,6	7	6,3	19	18,1	15	60,0	275	7,8
Celkem	2 835	-	451	-	111	-	105	-	25	-	3 527	-

Pozn.: Údaje v řádce „celkem“ nejsou součtem počtu trestných činů podle jednotlivých drog, protože některé osoby jsou stíhány za porušení více drogových paragrafů současně nebo ve spojení s více drogami, a jedna osoba tedy může být započítána vícekrát.

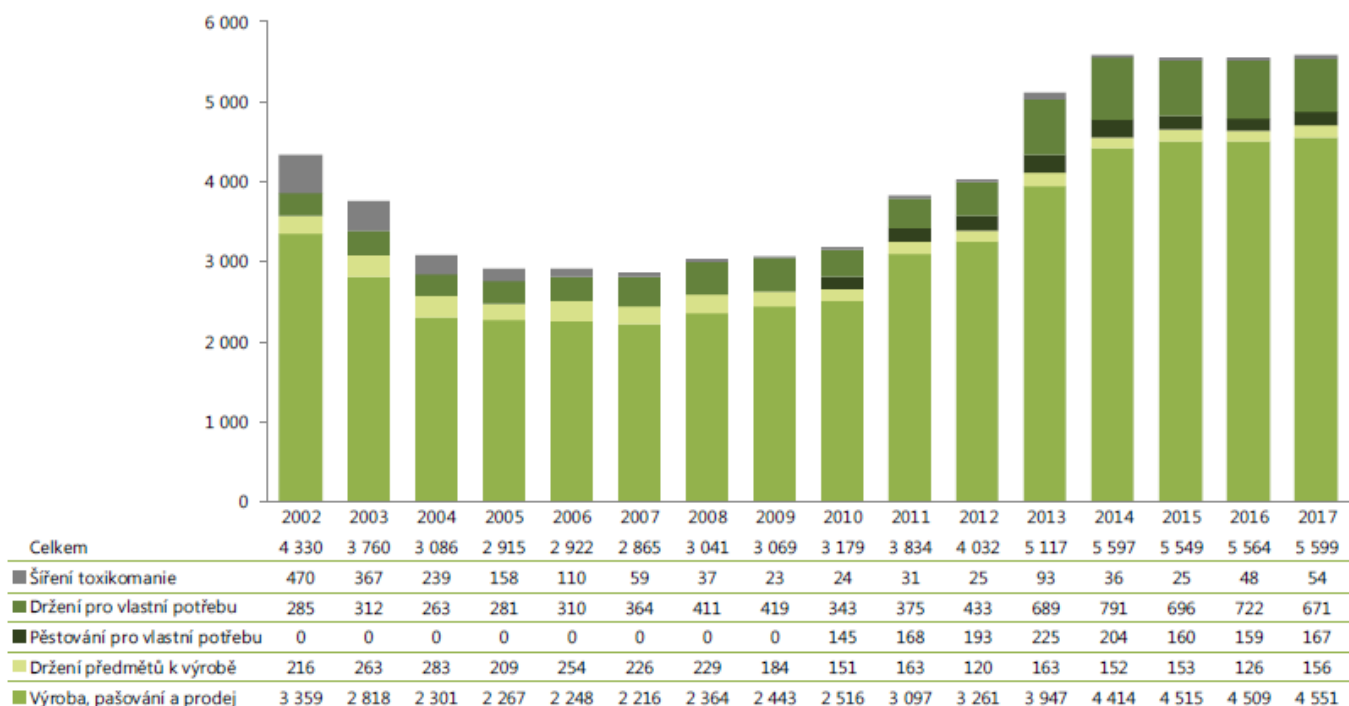
§ 283 – nedovolená výroba a jiné nakládání s OPL, § 284 – přechovávání OPL pro vlastní potřebu, § 285 – nedovolené pěstování rostlin a hub obsahujících OPL pro vlastní potřebu, § 286 – výroba a držení předmětu k nedovolené výrobě OPL, § 287 – podněcování, šíření či svádění ke zneužívání návykové látky

Zdroj: Ministerstvo spravedlnosti ČR (2018b)

(Výroční zpráva NMSDZ o stavu ve věcech drog v České republice v roce 2017, s. 211.)

Příloha č. 5

graf 9-1: Počet zjištěných primárních drogových trestných činů podle jednotlivých skutkových podstat v l. 2002–2017



Pozn.: § 283 – nedovolená výroba a jiné nakládání s OPL, § 284 – přechovávání OPL pro vlastní potřebu, § 285 – nedovolené pěstování rostlin a hub obsahujících OPL pro vlastní potřebu, § 286 – výroba a držení předmětu k nedovolené výrobě OPL, § 287 – podněcování, šíření či svádění ke zneužívání návykové látky

Zdroj: Mravčík et al. (2017), Policejní prezidium Policie ČR (2018)

(Výroční zpráva NMSDZ o stavu ve věcech drog v České republice v roce 2017, s. 209.)

Příloha č. 6

MAPA A QUE SE REFERE O N.º 9.º

Plantas, substâncias ou preparações constantes das tabelas I a IV de consumo mais frequente	Tabela	Limite quantitativo máximo ⁽¹⁾
Heroína (diacetilmorfina)	I-A	⁽²⁾ 0,1
Metadona	I-A	⁽²⁾ 0,1
Morfina	I-A	0,2
Ópio (suco)	I-A	^(3-b) 1
Cocaína (cloridrato)	I-B	⁽²⁾ ⁽⁴⁾ 0,2
Cocaína (éster metílico de benzoilecgonina)	I-B	⁽²⁾ ⁽⁴⁾ 0,03
<i>Canabis</i> (folhas e sumidades floridas ou frutificadas)	I-C	^(3-c e d) 2,5
<i>Canabis</i> (resina)	I-C	^(3-c e e) 0,5
<i>Canabis</i> (óleo)	I-C	^(3-f) 0,25
Fenciclidina (PCP)	II-A	^(3-g) 0,01
Lisergida (LSD)	II-A	50 µg
MDMA	II-A	⁽²⁾ ^(3-g) 0,1
Anfetamina	II-B	0,1
Tetraidrocanabinol (A9THIC)	II-B	0,05

⁽¹⁾ Os limites quantitativos máximos para cada dose média individual diária são expressos em gramas, excepto quando expressamente se indique unidade diferente.

⁽²⁾ Os limites referidos foram estabelecidos com base em dados epidemiológicos referentes ao uso habitual.

⁽³⁾ As quantidades indicadas referem-se:

- a) Às doses diárias mencionadas nas farmacopeias oficiais;
- b) Às doses equipotentes à da substância de abuso de referência;
- c) À dose média diária com base na variação do conteúdo médio do THIC existente nos produtos da *Canabis*;
- d) A uma concentração média de 2 % de A9THIC;
- e) A uma concentração média de 10 % de A9THIC;
- f) A uma concentração média de 20 % de A9THIC;
- g) Às doses médias habituais referidas na literatura, que variam entre 80 mg e 160 mg (ca. 2 mg/kg) da substância pura. No entanto, pode aparecer misturada com impurezas (por exemplo, MDA, cafeína) ou ainda em associação com heroína.

⁽⁴⁾ Para a cocaína são especificados limites quantitativos diferentes, respectivamente para o cloridrato e para o éster metílico de benzoilecgonina, uma vez que o potencial aditivo das duas formas químicas é muito diferente.

(Tabulka limitních množství látek k nařízení Ministerstva zdravotnictví a Ministerstva spravedlnosti Portugalské republiky č. 94/96, citováno v seznamu příloh.)