

Přílohy

Příloha č. 1 Charakteristiky výběrového souboru sester v grafech

Příloha č. 2 Online dotazník

Příloha č. 3 Email zařízením se žádostí o účast

Příloha č. 4 Testování normality dat a shody rozptylů

Příloha č. 5 Popisné údaje výsledků v Dotazníku životní spokojenosti a Meisterově dotazníku hodnocení pracovní zátěže dle kategorií faktorů

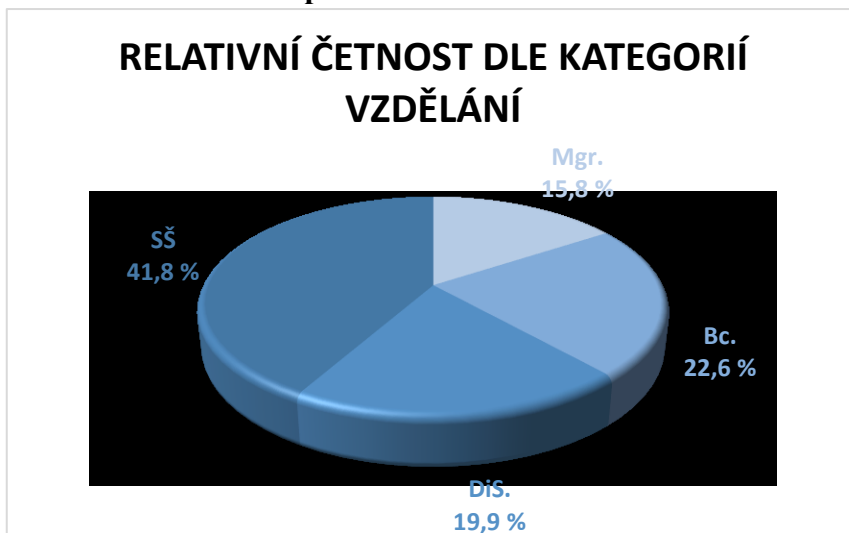
Příloha č. 6 Korelace škál Dotazníku životní spokojenosti s pracovní zátěží

Příloha č. 1 Charakteristiky výběrového souboru sester v grafech

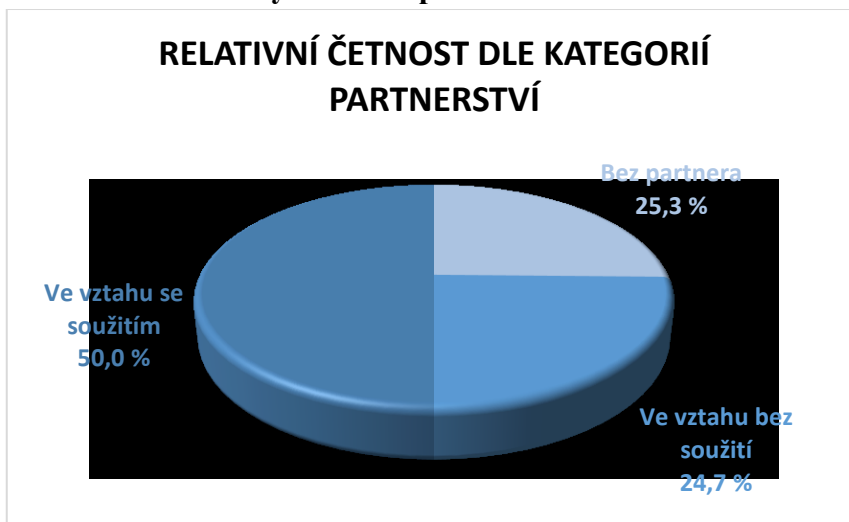
Graf č. 1 Věk respondentek



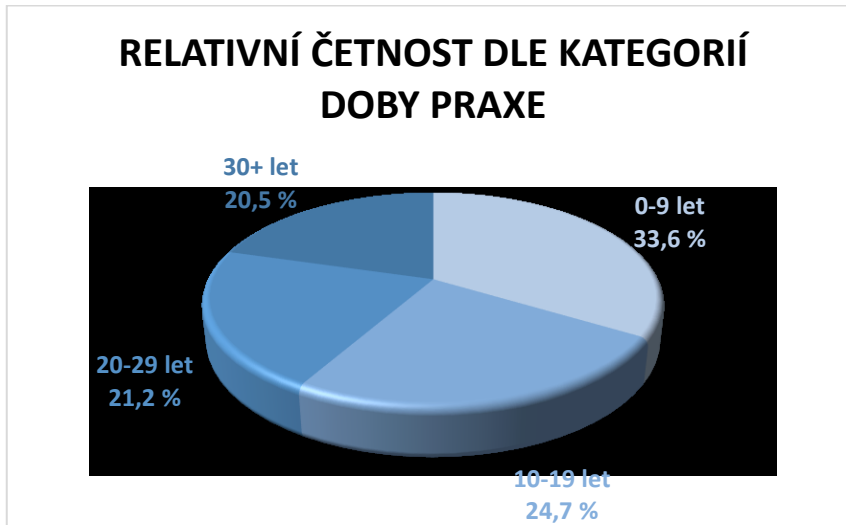
Graf č. 2 Vzdělání respondentek



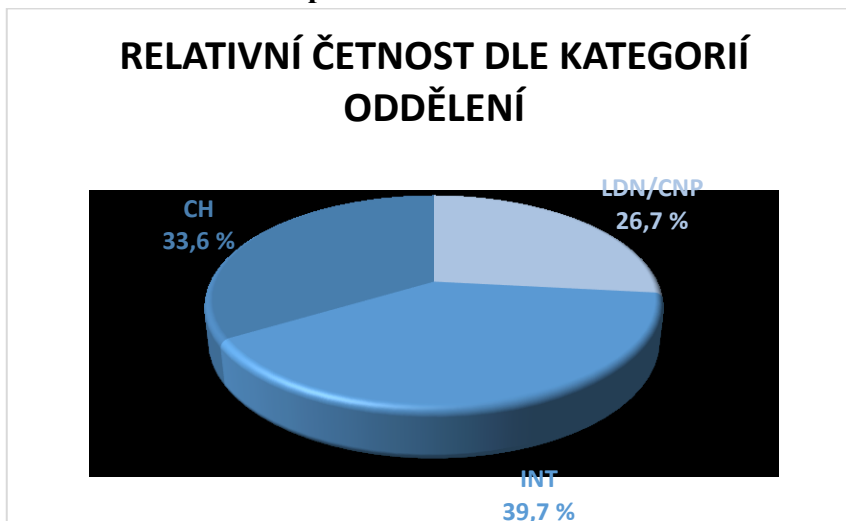
Graf č. 3 Partnerský vztah respondentek



Graf č. 4 Doba praxe respondentek



Graf č. 5 Oddělení respondentek



Příloha č. 2 Online dotazník

Sekce 1

Pracovní zátěž a životní spokojenost u zdravotníků (se zaměřením na všeobecné sestry)

Dobrý den,

jsm studentkou navazujícího magisterského studia oboru Psychologie na FF UK a ve své diplomové práci se zabývám tématem pracovní zátěže a životní spokojenosti u zdravotníků, konkrétně u všeobecných sester. Pokud pracujete jako všeobecná sestra/bratr v centru následné péče/léčebně dlouhodobě nemocných či na jiném lůžkovém oddělení, ráda bych Vás tímto požádala o vyplnění dotazníku, kterým mi pomůžete k získání dat pro výzkumnou část mé práce.

Vyplnění celého dotazníku Vám zabere cca 15 – 20 minut.

Veškeré informace o Vás jsou samozřejmě zcela důvěrné a budou zpracovávány anonymně.

V případě jakýchkoli otázek mě neváhejte kontaktovat na email: pavlina.netikova@seznam.cz.

Mnohokrát Vám děkuji za spolupráci.

Bc. Pavlína Netíková

Sekce 2

Úvodní dotazník

Na začátek Vás poprosím o několik údajů o Vás.

1. Jste všeobecná sestra/bratr?

•Ano, sestra •Ano, bratr Ne, nejsem

2. Váš věk?

.....

3. Váš rodinný stav?

•Nezadaný(á) •Ve vztahu, společné soužití •Ve vztahu, bez společného soužití

4. Vaše nejvyšší dosažené vzdělání?

•Středoškolské •Vyšší odborné •Vysokoškolské bakalářské •Vysokoškolské magisterské

5. Na jakém lůžkovém oddělení pracujete?

•Léčebna dlouhodobě nemocných/Centrum následné péče •Jiné oddělení:

6. Pracujete ve směnném provozu (tzn. i noční směny)?

- Ano •Ne

7. Pracujete převážně s dospělými nebo s dětmi?

- S dospělými •S dětmi

8. Celková doba Vaší zdravotnické praxe po ukončení vzdělání?

.....

Sekce 3

Životní spokojenost

Prosím uveďte u následujících tvrzení číslo, které nejvíce odpovídá Vaší spokojenosti dle stupnice:

- 1 – Velmi nespokojen(a)
- 2 – Nespokojen(a)
- 3 – Spíše nespokojen(a)
- 4 – Ani spokojen(a), ani nespokojen(a)
- 5 – Spíše spokojen(a)
- 6 – Spokojen(a)
- 7 – Velmi spokojen(a)

Zdraví

1. Se svým tělesným zdravotním stavem jsem...

Velmi nespokojen(a) 1 2 3 4 5 6 7 Velmi spokojen(a)

2. Se svou duševní kondicí jsem...

Velmi nespokojen(a) 1 2 3 4 5 6 7 Velmi spokojen(a)

3. Se svou tělesnou kondicí jsem...

Velmi nespokojen(a) 1 2 3 4 5 6 7 Velmi spokojen(a)

4. Se svou duševní výkonností jsem...

Velmi nespokojen(a) 1 2 3 4 5 6 7 Velmi spokojen(a)

5. Se svou obranyschopností proti nemoci jsem...

Velmi nespokojen(a) 1 2 3 4 5 6 7 Velmi spokojen(a)

6. Když myslím na to, jak často mám bolesti, jsem...

Velmi nespokojen(a) 1 2 3 4 5 6 7 Velmi spokojen(a)

7. Když myslím na to, jak často jsem až dosud byl/a nemocný/á, jsem...

Velmi nespokojen(a) 1 2 3 4 5 6 7 Velmi spokojen(a)

Práce a zaměstnání

8. Se svým postavením na pracovišti jsem...

Velmi nespokojen(a) 1 2 3 4 5 6 7 Velmi spokojen(a)

9. Když myslím na to, jak jistá je moje budoucnost v zaměstnání, jsem...

Velmi nespokojen(a) 1 2 3 4 5 6 7 Velmi spokojen(a)

10. S úspěchy, které mám v zaměstnání, jsem...

Velmi nespokojen(a) 1 2 3 4 5 6 7 Velmi spokojen(a)

11. S možnostmi postupu, které mám na svém pracovišti, jsem...

Velmi nespokojen(a) 1 2 3 4 5 6 7 Velmi spokojen(a)

12. S atmosférou na pracovišti jsem...

Velmi nespokojen(a) 1 2 3 4 5 6 7 Velmi spokojen(a)

13. Co se týká mých pracovních povinností a zátěže jsem...

Velmi nespokojen(a) 1 2 3 4 5 6 7 Velmi spokojen(a)

14. S pestroostí, kterou mi nabízí mé zaměstnání, jsem...

Velmi nespokojen(a) 1 2 3 4 5 6 7 Velmi spokojen(a)

Finanční situace

15. Se svým platem jsem...

Velmi nespokojen(a) 1 2 3 4 5 6 7 Velmi spokojen(a)

16. S tím, co vlastním, jsem...

Velmi nespokojen(a) 1 2 3 4 5 6 7 Velmi spokojen(a)

17. Se svým životním standardem jsem...

Velmi nespokojen(a) 1 2 3 4 5 6 7 Velmi spokojen(a)

18. S hmotným zajištěním své existence jsem...

Velmi nespokojen(a) 1 2 3 4 5 6 7 Velmi spokojen(a)

19. Se svými budoucími možnostmi výdělků jsem...

Velmi nespokojen(a) 1 2 3 4 5 6 7 Velmi spokojen(a)

20. S možnostmi, které mohu vzhledem ke své finanční situaci nabídnout své rodině, jsem...

Velmi nespokojen(a) 1 2 3 4 5 6 7 Velmi spokojen(a)

21. Se svým budoucím očekávaným (finančním) zajištěním ve stáří jsem...

Velmi nespokojen(a) 1 2 3 4 5 6 7 Velmi spokojen(a)

Volný čas

22. S délkou své každoroční dovolené jsem...

Velmi nespokojen(a) 1 2 3 4 5 6 7 Velmi spokojen(a)

23. S množstvím svého volného času po práci a o víkendech jsem...

Velmi nespokojen(a) 1 2 3 4 5 6 7 Velmi spokojen(a)

24. S kvalitou odpočinku, který mi přináší dovolená, jsem...

Velmi nespokojen(a) 1 2 3 4 5 6 7 Velmi spokojen(a)

25. S kvalitou odpočinku, který mi přináší volný čas po práci a víkendy, jsem...

Velmi nespokojen(a) 1 2 3 4 5 6 7 Velmi spokojen(a)

26. S množstvím času, který mám k dispozici pro své koníčky, jsem...

Velmi nespokojen(a) 1 2 3 4 5 6 7 Velmi spokojen(a)

27. S časem, který mohu věnovat blízkým osobám, jsem...

Velmi nespokojen(a) 1 2 3 4 5 6 7 Velmi spokojen(a)

28. S pestrostí svého volného času jsem...

Velmi nespokojen(a) 1 2 3 4 5 6 7 Velmi spokojen(a)

Manželství a partnerství

Otázky 29 – 35 prosím vyplňte pouze v případě, že máte partnera.

29. S požadavky, které na mne klade mé manželství/partnerství, jsem...

Velmi nespokojen(a) 1 2 3 4 5 6 7 Velmi spokojen(a)

30. S našimi (s partnerem) společnými aktivitami jsem...

Velmi nespokojen(a) 1 2 3 4 5 6 7 Velmi spokojen(a)

31. S upřímností a otevřeností svého partnera jsem...

Velmi nespokojen(a) 1 2 3 4 5 6 7 Velmi spokojen(a)

32. S pochopením, které má pro mne můj partner, jsem...

Velmi nespokojen(a) 1 2 3 4 5 6 7 Velmi spokojen(a)

33. S něžnostmi a náklonností, kterou mi můj partner projevuje, jsem...

Velmi nespokojen(a) 1 2 3 4 5 6 7 Velmi spokojen(a)

34. S bezpečím, které mi poskytuje můj partner, jsem...

Velmi nespokojen(a) 1 2 3 4 5 6 7 Velmi spokojen(a)

35. S ochotou pomoci, kterou mi projevuje můj partner, jsem...

Velmi nespokojen(a) 1 2 3 4 5 6 7 Velmi spokojen(a)

Vztah k vlastním dětem

Otázky 36 – 42 prosím vyplňte pouze v případě, že máte děti.

36. Když myslím na to, jak s dětmi vzájemně vycházíme, jsem...

Velmi nespokojen(a) 1 2 3 4 5 6 7 Velmi spokojen(a)

37. Když myslím na úspěchy svých dětí ve škole a v zaměstnání jsem...

Velmi nespokojen(a) 1 2 3 4 5 6 7 Velmi spokojen(a)

38. Když myslím na to, kolik radosti mám ze svých dětí, jsem...

Velmi nespokojen(a) 1 2 3 4 5 6 7 Velmi spokojen(a)

39. Když myslím na námahu a výdaje, které mě moje děti stály, jsem...

Velmi nespokojen(a) 1 2 3 4 5 6 7 Velmi spokojen(a)

40. S vlivem, který mám na své děti, jsem...

Velmi nespokojen(a) 1 2 3 4 5 6 7 Velmi spokojen(a)

41. S uznáním, kterého se mi od mých dětí dostává, jsem...

Velmi nespokojen(a) 1 2 3 4 5 6 7 Velmi spokojen(a)

42. S našimi (s dětmi) společnými aktivitami jsem...

Velmi nespokojen(a) 1 2 3 4 5 6 7 Velmi spokojen(a)

Vlastní osoba

43. Se svými schopnostmi a dovednostmi jsem...

Velmi nespokojen(a) 1 2 3 4 5 6 7 Velmi spokojen(a)

44. Se způsobem, jak jsem až doposud žil/a, jsem...

Velmi nespokojen(a) 1 2 3 4 5 6 7 Velmi spokojen(a)

45. Se svým vnějším vzhledem jsem...

Velmi nespokojen(a) 1 2 3 4 5 6 7 Velmi spokojen(a)

46. Se svým sebevědomím a sebejistotou jsem...

Velmi nespokojen(a) 1 2 3 4 5 6 7 Velmi spokojen(a)

47. Se svým charakterem (povahou) jsem...

Velmi nespokojen(a) 1 2 3 4 5 6 7 Velmi spokojen(a)

48. Se svou vitalitou (radost ze života, životní energie) jsem...

Velmi nespokojen(a) 1 2 3 4 5 6 7 Velmi spokojen(a)

49. Když myslím na to, jak vycházím s ostatními lidmi, jsem...

Velmi nespokojen(a) 1 2 3 4 5 6 7 Velmi spokojen(a)

Sexualita

50. Se svou tělesnou přitažlivostí jsem...

Velmi nespokojen(a) 1 2 3 4 5 6 7 Velmi spokojen(a)

51. Se svou sexuální výkonností jsem...

Velmi nespokojen(a) 1 2 3 4 5 6 7 Velmi spokojen(a)

52. S četností svých sexuálních kontaktů jsem...

Velmi nespokojen(a) 1 2 3 4 5 6 7 Velmi spokojen(a)

53. S tím, jak často se mi můj partner tělesně věnuje (dotek, hlazení), jsem...

Velmi nespokojen(a) 1 2 3 4 5 6 7 Velmi spokojen(a)

54. Se svými sexuálními reakcemi jsem...

Velmi nespokojen(a) 1 2 3 4 5 6 7 Velmi spokojen(a)

55. Když myslím na to, jak otevřeně mohu mluvit o sexuální oblasti, jsem...

Velmi nespokojen(a) 1 2 3 4 5 6 7 Velmi spokojen(a)

56. Když myslím na to, jak se k sobě s partnerem v sexuální oblasti hodíme, jsem...

Velmi nespokojen(a) 1 2 3 4 5 6 7 Velmi spokojen(a)

Přátelé, známí a příbuzní

57. Když myslím na okruh svých přátel a známých jsem...

Velmi nespokojen(a) 1 2 3 4 5 6 7 Velmi spokojen(a)

58. S kontaktem se svými příbuznými jsem...

Velmi nespokojen(a) 1 2 3 4 5 6 7 Velmi spokojen(a)

59. S kontaktem se svými sousedy jsem...

Velmi nespokojen(a) 1 2 3 4 5 6 7 Velmi spokojen(a)

60. S pomocí a podporou, kterou mi poskytují přátelé a známí, jsem...

Velmi nespokojen(a) 1 2 3 4 5 6 7 Velmi spokojen(a)

61. Se svými veřejnými a spolkovými aktivitami jsem...

Velmi nespokojen(a) 1 2 3 4 5 6 7 Velmi spokojen(a)

62. Se svou společenskou angažovaností jsem...

Velmi nespokojen(a) 1 2 3 4 5 6 7 Velmi spokojen(a)

63. Když myslím na to, jak často se dostanu mezi lidi, jsem...

Velmi nespokojen(a) 1 2 3 4 5 6 7 Velmi spokojen(a)

Bydlení

64. S velikostí svého bytu/domu jsem...

Velmi nespokojen(a) 1 2 3 4 5 6 7 Velmi spokojen(a)

65. Se stavem svého bytu/domu jsem...

Velmi nespokojen(a) 1 2 3 4 5 6 7 Velmi spokojen(a)

66. S výdaji za svůj byt/dům (nájem, případně splátky) jsem...

Velmi nespokojen(a) 1 2 3 4 5 6 7 Velmi spokojen(a)

67. S polohou svého bytu/domu jsem...

Velmi nespokojen(a) 1 2 3 4 5 6 7 Velmi spokojen(a)

68. S dosažitelností dopravních prostředků jsem...

Velmi nespokojen(a) 1 2 3 4 5 6 7 Velmi spokojen(a)

69. Když myslím na míru zátěže hlukem, jsem ve svém bytě/domě...

Velmi nespokojen(a) 1 2 3 4 5 6 7 Velmi spokojen(a)

70. Se standardem svého bytu/domu jsem...

Velmi nespokojen(a) 1 2 3 4 5 6 7 Velmi spokojen(a)

Sekce 4

Pracovní zátěž

Prosím uveďte u následujících tvrzení číslo, které nejvíce odpovídá Vaší vnímané zátěži na pracovišti dle stupnice:

5 - Ano, plně souhlasím

4 - Spíše ano

3 - Nevím, někdy ano, někdy ne

2 - Spíše nesouhlasím

1 - Ne, vůbec nesouhlasím

1. Při práci mívám často pocit časového tlaku.

Ano, plně souhlasím 5 4 3 2 1 Ne, vůbec nesouhlasím

2. Práce mě neuspokojuje, chodím do ní nerad/a.

Ano, plně souhlasím 5 4 3 2 1 Ne, vůbec nesouhlasím

3. Práce mě velmi psychicky zatěžuje pro vysokou zodpovědnost spojenou se závažnými důsledky.

Ano, plně souhlasím 5 4 3 2 1 Ne, vůbec nesouhlasím

4. Práce je málo zajímavá, duševně je spíše otupující.

Ano, plně souhlasím 5 4 3 2 1 Ne, vůbec nesouhlasím

5. V práci mám časté konflikty a problémy, od nichž se nemohu odpoutat ani po skončení pracovní doby.

Ano, plně souhlasím 5 4 3 2 1 Ne, vůbec nesouhlasím

6. Při práci udržuji jen s námahou pozornost, protože se po dlouhou dobu nic nového neděje.

Ano, plně souhlasím 5 4 3 2 1 Ne, vůbec nesouhlasím

7. Práce je psychicky tak náročná, že po několika hodinách cítím nervozitu a rozechvělost.

Ano, plně souhlasím 5 4 3 2 1 Ne, vůbec nesouhlasím

8. Po několika hodinách mám práce natolik dost, že bych chtěla dělat něco jiného.

Ano, plně souhlasím 5 4 3 2 1 Ne, vůbec nesouhlasím

9. Práce je psychicky tak náročná, že po několika hodinách cítím únavu a ochablost.

Ano, plně souhlasím 5 4 3 2 1 Ne, vůbec nesouhlasím

10. Práce je psychicky tak náročná, že ji nelze dělat po léta se stejnou výkonností.

Ano, plně souhlasím 5 4 3 2 1 Ne, vůbec nesouhlasím

Příloha č. 3 Email zařízením se žádostí o účast

Předmět: Prosba o pomoc při výzkumu

Dobrý den,

jsem studentkou navazujícího magisterského studia oboru psychologie na Univerzitě Karlově a píši diplomovou práci na téma **Pracovní zátěž a životní spokojenost u zdravotníků** (se zaměřením na všeobecné sestry). Účelem výzkumné části je prozkoumat pomocí **online dotazníku** právě pracovní zátěž a životní spokojenost u sester z vybraných lůžkových oddělení.

Tímto bych Vás ráda požádala, zda byste mi mohly se sestřičkami ve Vašem zařízení svou účastí (**vyplněním dotazníku**) pomoci. Vyplnění dotazníku zabere 15 – 20 minut Vašeho času. Veškerá data budou zpracovávána anonymně. Samozřejmostí by v případě zájmu byla zpětná vazba o zjištěných výsledcích.

Dovoluji si přiložit odkaz na dotazník:

https://docs.google.com/forms/d/e/1FAIpQLSfWb8zqeQEvvdNVTMRQfu6lK4X9Pux539rFZ49zqMM_HOw_xw/viewform?usp=sf_link

Velmi děkuji za Vaši pomoc a přeji krásný den,

Bc. Pavlína Netíková

Příloha č. 4 Testování normality dat a shody rozptylů

Aby bylo možno rozhodnout, zda použít parametrické či neparametrické metody testování, byla testována nulová hypotéza o normálním rozdělení výsledků celkové životní spokojenosti (SUM) z Dotazníku životní spokojenosti a psychické pracovní zátěže (PZ) z Meisterova dotazníku hodnocení pracovní zátěže za celý výběrový soubor a také za jednotlivé kategorie faktorů, které byly zkoumány (oddělení, věk, vzdělání, partnerství, doba praxe), a to pomocí Kolmogorov-Smirnova a silnějšího Shapiro-Wilkova testu normality. Pokud byla výsledná p-hodnota vyšší než 0,05 (hladina významnosti $\alpha = 0,05$), nebyla zamítnuta nulová hypotéza o normálním rozdělení a mohlo se dále pracovat s parametrickými testy. V opačném případě bylo pracováno s testy neparametrickými.

Zvláštním případem při testování je použití parametrické metody analýzy rozptylu ANOVA, jejímž předpokladem kromě normálního rozdělení je také shodnost rozptylů porovnávaných skupin, ta byla tedy také testována.

Pro výsledky hrubých skóre celkové životní spokojenosti a pracovní zátěže za celý soubor sester byla splněna podmínka normality dat (tabulka č. 3).

Tabulka č. 3 Testování normality výsledků celkové životní spokojenosti a pracovní zátěže za celý výběrový soubor

Testy normality						
	Kolmogorov-Smirnovův test			Shapiro-Wilkův test		
	Statistika	Stupně volnosti	p-hodnota	Statistika	Stupně volnosti	p-hodnota
SUM	0,051	146	0,200	0,992	146	0,557
PZ	0,060	146	0,200	0,990	146	0,365

Pro výsledky dotazníků za jednotlivé kategorie faktoru Oddělení byla splněna normalita dat, až na sestry z center následné péče ve výsledcích celkové životní spokojenosti (tabulka č. 4). K testování, kde jsou zahrnuty hodnoty celkové životní spokojenosti za toto oddělení, by tedy měly být použity neparametrické metody. Výjimkou v rámci této práce je použití parametrického jednovýběrového t-testu u zjišťování signifikance rozdílu v celkové životní spokojenosti mezi sestrami z center následné péče a normou. Neparametrickou alternativou testu pro jeden výběr by byl Wilcoxonův test, k jehož použití by však bylo nutné znát

mediánovou hodnotu normy, která ovšem známa není. Z tohoto důvodu byl využit jednovýběrový t-test s uvědoměním, že tím mohou být zkresleny následné výstupy.

Tabulka č. 4 Testování normality výsledků celkové životní spokojenosti a pracovní zátěže za jednotlivá oddělení

Testy normality						
	Kolmogorov-Smirnov test			Shapiro-Wilkův test		
	Statistika	Stupně volnosti	p-hodnota	Statistika	Stupně volnosti	p-hodnota
SUM (CNP)	0,143	39	0,044	0,938	39	0,034
SUM (INT)	0,077	58	0,200	0,987	58	0,782
SUM (CH)	0,098	49	0,200	0,981	49	0,622
PZ (CNP)	0,087	39	0,200	0,955	39	0,119
PZ (INT)	0,076	58	0,200	0,986	58	0,752
PZ (CH)	0,074	49	0,200	0,985	49	0,797

Zcela shodným způsobem jako u oddělení byla testována normalita dat i za jednotlivé kategorie dalších faktorů (věk, vzdělání, partnerství a doba praxe), proto další tabulky již nejsou uváděny. U jednotlivých kategorií dle tohoto třídění byla splněna podmínka normality dat hlavních výsledků obou dotazníků.

Ke zkoumání rozdílu ve výsledcích celkové životní spokojenosti i psychické pracovní zátěže mezi kategoriemi faktorů bylo v případě zjištění normality dat indikováno použití parametrické analýzy rozptylu, ta ovšem kromě normálního rozdělení dat vyžaduje i shodu rozptylů mezi skupinami. Ta byla zjišťována pomocí Levenova testu, který testuje nulovou hypotézu o shodě rozptylů. Jako příklad je uvedeno testování shody rozptylů výsledků pracovní zátěže mezi kategoriemi faktoru Partnerství (tabulka č. 5), kde jako u jediného z faktorů byla shoda rozptylů zamítnuta, jelikož výsledná p-hodnota byla nižší než 0,05 (hladina významnosti $\alpha = 0,05$), z tohoto důvodu zde byl pro následující testování použit neparametrický Kruskal-Wallisův test. U dalších faktorů (kromě hodnot celkové životní spokojenosti kategorií faktoru Oddělení, kde byl kvůli nenormálnímu rozdělení dat u center následné péče již indikován Kruskal-Wallisův test) bylo postupováno stejným způsobem a u všech byla shoda rozptylů skupin ve výsledcích celkové životní spokojenosti i pracovní zátěže přijata.

Tabulka č. 5 Testování shody rozptylů výsledků pracovní zátěže mezi kategoriemi faktoru Partnerství

Test homogenity rozptylů				
	Levenova statistika	Stupně volnosti1	Stupně volnosti2	p-hodnota
Na základě průměru	6,762	2	143	0,002
Na základě mediánu	6,495	2	143	0,002
Na základě mediánu a s upravenými stupni volnosti	6,495	2	129,038	0,002
Na základě oříznutého průměru	6,897	2	143	0,001

Testována byla navíc normalita dat u věku a doby praxe jako spojité proměnné (tabulka č. 6). V obou případech byla zamítnuta nulová hypotéza o normálním rozdělení, proto při další práci bylo nutností neparametrické testování.

Tabulka č. 6 Testování normality věku a doby praxe jako spojité proměnné

Testy normality						
	Kolmogorov-Smirnův test			Shapiro-Wilkův test		
	Statistika	Stupně volnosti	p-hodnota	Statistika	Stupně volnosti	p-hodnota
Věk (v letech)	0,115	146	0,000	0,949	146	0,000
Doba praxe (v letech)	0,109	146	0,000	0,942	146	0,000

Kromě hlavních výstupních proměnných dotazníků byla rovněž zjišťována normalita rozdělení výsledků celého souboru sester (tabulka č. 7) a každého oddělení (tabulka č. 8) v jednotlivých škálách Dotazníku životní spokojenosti. Vztah škály Volný čas (VLC) a pracovní zátěže je součástí výzkumných hypotéz. Testování vztahu ostatních škál s pracovní zátěží je pro doplnění součástí přílohy č. 6 v tabulkách č. 35 až č. 38. U škál, kde vyšla p-hodnota vyšší než 0,05, a nebyla tedy zamítnuta nulová hypotéza o normálním rozdělení, bylo využito parametrického testování, v opačném případě neparametrického (zvýrazněno tučně).

Tabulka č. 7 Testování normality výsledků škál Dotazníku životní spokojenosti za celý výběrový soubor

Testy normality						
	Kolmogorov-Smirnův test			Shapiro-Wilkův test		
	Statistika	Stupně volnosti	p-hodnota	Statistika	Stupně volnosti	p-hodnota
ZDR	0,090	146	0,005	0,983	146	0,068
PAZ	0,076	146	0,037	0,984	146	0,081
FIN	0,074	146	0,048	0,988	146	0,239
VLC	0,086	146	0,011	0,975	146	0,010
MAN	0,196	146	0,000	0,810	146	0,000
DET	0,217	146	0,000	0,798	146	0,000
VLO	0,070	146	0,074	0,988	146	0,251
SEX	0,090	146	0,005	0,973	146	0,006
PZP	0,066	146	0,200	0,988	146	0,236
BYD	0,069	146	0,088	0,975	146	0,009

Tabulka č. 8 Testování normality výsledků škál Dotazníku životní spokojenosti za jednotlivá oddělení

Testy normality						
	Kolmogorov-Smirnovův test			Shapiro-Wilkův test		
	Statistika	Stupně volnosti	p-hodnota	Statistika	Stupně volnosti	p-hodnota
ZDR (CNP)	0,122	39	0,152	0,972	39	0,431
ZDR (INT)	0,096	58	0,200	0,970	58	0,164
ZDR (CH)	0,105	49	0,200	0,966	49	0,173
PAZ (CNP)	0,102	39	0,200	0,971	39	0,402
PAZ (INT)	0,101	58	0,200	0,984	58	0,647
PAZ (CH)	0,135	49	0,027	0,931	49	0,007
FIN (CNP)	0,099	39	0,200	0,959	39	0,161
FIN (INT)	0,088	58	0,200	0,973	58	0,216
FIN (CH)	0,097	49	0,200	0,986	49	0,816
VLC (CNP)	0,127	39	0,115	0,947	39	0,064
VLC (INT)	0,071	58	0,200	0,970	58	0,164
VLC (CH)	0,101	49	0,200	0,968	49	0,195
MAN (CNP)	0,198	39	0,001	0,825	39	0,000
MAN (INT)	0,160	58	0,001	0,837	58	0,000
MAN (CH)	0,288	49	0,000	0,749	49	0,000
DET (CNP)	0,225	39	0,000	0,772	39	0,000
DET (INT)	0,179	58	0,000	0,813	58	0,000
DET (CH)	0,261	49	0,000	0,783	49	0,000
VLO (CNP)	0,096	39	0,200	0,966	39	0,285
VLO (INT)	0,075	58	0,200	0,989	58	0,877
VLO (CH)	0,085	49	0,200	0,986	49	0,822
SEX (CNP)	0,184	39	0,200	0,925	39	0,012
SEX (INT)	0,081	58	0,200	0,973	58	0,219
SEX (CH)	0,113	49	0,161	0,969	49	0,221
PZP (CNP)	0,151	39	0,026	0,959	39	0,169
PZP (INT)	0,084	58	0,200	0,979	58	0,422
PZP (CH)	0,099	49	0,200	0,981	49	0,591
BYD (CNP)	0,136	39	0,068	0,958	39	0,157
BYD (INT)	0,102	58	0,200	0,947	58	0,013
BYD (CH)	0,109	49	0,196	0,975	49	0,382

Příloha č. 5 Popisné údaje výsledků v Dotazníku životní spokojenosti a Meisterově dotazníku hodnocení pracovní zátěže dle kategorií faktorů

Tabulka č. 13 Celková životní spokojenost dle jednotlivých kategorií faktorů

		SUM (Celková životní spokojenost)						
		Aritmet. průměr	Standard. odchylka	Medián	Modus	Minimum	Maximum	N
Oddělení	CNP	224,77	45,52	230	186 ^a	154	303	39
	INT	222,81	41,61	226	233	128	312	58
	CH	218,31	37,31	220	220 ^a	135	326	49
Věk	20-29 let	225,79	52,48	232	232	128	326	19
	30-39 let	229,77	38,10	228	220	135	309	61
	40-49 let	218,98	40,80	220	220 ^a	145	297	41
	50+ let	204,08	35,16	192	223	143	265	25
Vzdělání	Mgr.	227,43	46,61	211	161 ^a	161	309	23
	Bc.	220,76	44,24	220	220 ^a	128	326	33
	Dis.	222,00	42,20	230	264	135	297	29
	SŠ	220,20	37,43	222	186 ^a	154	312	61
Partnerství	Bez partnera	215,43	47,68	220	165 ^a	128	312	37
	Ve vztahu bez soužití	217,53	34,20	223	220 ^a	143	283	36
	Ve vztahu se soužitím	227,18	40,52	223	204 ^a	145	326	73
Praxe	0-9 let	232,10	42,12	232	217 ^a	135	326	49
	10-19 let	220,17	40,63	221	220 ^a	128	303	36
	20-29 let	222,03	43,13	220	220 ^a	145	297	31
	30+ let	206,80	34,48	213	223	143	265	30
Celkem		221,82	41,13	222	220	128	326	146

a. více hodnot odpovídá modusu, ukázána je nejnižší hodnota

Tabulka č. 26 Pracovní zátěž dle jednotlivých kategorií faktorů

		PZ (Pracovní zátěž)						
		Aritmet. průměr	Standard. odchylka	Medián	Modus	Minimum	Maximum	N
Oddělení	CNP	25,46	7,53	26	20	12	37	39
	INT	26,69	7,64	28	31	10	44	58
	CH	27,49	7,65	27	24	10	46	49
Věkové kategorie	20-29 let	26,68	9,27	26	17	10	43	19
	30-39 let	25,93	7,09	26	31	12	44	61
	40-49 let	27,17	8,24	27	21	10	46	41
	50+ let	27,40	6,58	28	25	16	40	25
Vzdělání	Mgr.	26,96	7,33	27	26	12	46	23
	Bc.	26,52	7,68	28	28	10	37	33
	Dis.	26,86	7,05	26	28	16	40	29
	SŠ	26,46	8,07	26	31	10	44	61
Partnerství	Bez partnera	26,27	9,20	28	31	10	44	37
	Ve vztahu bez soužití	27,00	5,08	26	25	17	40	36
	Ve vztahu se soužitím	26,63	7,83	27	22	10	46	73
Kategorie praxe	0-9 let	26,55	8,05	26	31	10	44	49
	10-19 let	26,67	8,22	27	22	12	46	36
	20-29 let	26,00	7,47	26	15	10	38	31
	30+ let	27,37	6,43	28	21	16	40	30
Celkem		26,63	7,60	27	31	10	46	146

Příloha č. 6 Korelace škál Dotazníku životní spokojenosti s pracovní zátěží

U všech škál, u nichž vyšla výsledná p-hodnota nižší než 0,05 (na hladině významnosti $\alpha = 0,05$), lze hovořit o signifikantní negativní korelaci s pracovní zátěží. Tedy, že s rostoucí psychickou pracovní zátěží, klesá spokojenost v dané oblasti.

Tabulka č. 35 Korelace u celého výběrového souboru sester

Korelace PZ	Pearsonův a Spearmanův korelační koeficient	p-hodnota
ZDR	-0,492	0,000
PAZ	-0,535	0,000
FIN	-0,367	0,000
VLC	-0,385	0,000
MAN	-0,301	0,000
DET	-0,114	0,173
VLO	-0,446	0,000
SEX	-0,344	0,000
PZP	-0,429	0,000
BYD	-0,282	0,000
SUM	-0,540	0,000

Tabulka č. 36 Korelace u sester z center následné péče

Korelace PZ	Pearsonův a Spearmanův korelační koeficient	p-hodnota
ZDR	-0,619	0,000
PAZ	-0,468	0,003
FIN	-0,246	0,131
VLC	-0,497	0,001
MAN	-0,222	0,175
DET	-0,037	0,822
VLO	-0,351	0,029
SEX	-0,593	0,000
PZP	-0,448	0,040
BYD	-0,240	0,141
SUM	-0,579	0,000

Tabulka č. 37 Korelace u sester z interních oddělení

Korelace PZ	Pearsonův a Spearmanův korelační koeficient	p-hodnota
ZDR	-0,440	0,001
PAZ	-0,582	0,000
FIN	-0,394	0,002
VLC	-0,312	0,017
MAN	-0,320	0,014
DET	-0,066	0,625
VLO	-0,459	0,000
SEX	-0,242	0,067
PZP	-0,361	0,005
BYD	-0,281	0,033
SUM	-0,462	0,000

Tabulka č. 38 Korelace u sester z chirurgických oddělení

Korelace PZ	Pearsonův a Spearmanův korelační koeficient	p-hodnota
ZDR	-0,437	0,002
PAZ	-0,401	0,004
FIN	-0,428	0,002
VLC	-0,472	0,001
MAN	-0,364	0,010
DET	-0,201	0,166
VLO	-0,520	0,000
SEX	-0,279	0,052
PZP	-0,499	0,000
BYD	-0,346	0,015
SUM	-0,591	0,000