

SEZNAM PŘÍLOH

Příloha č. 1: Diferenciální diagnostika DCD (Tabulka 17)

Příloha č. 2: Záznamový list Testu pozornosti d2 (Obrázek 14 - 15)

Příloha č. 3: Jednotlivé testy baterie MABC-2 – věková kategorie 7-10 let
(Obrázek 16 - 24)

Příloha č. 4: Jednotlivé testy baterie MABC-2 – věková kategorie 11-16 let
(Obrázek 25 – 32)

PŘÍLOHY

Příloha č. 1: Diferenciální diagnostika DCD

Periferní neuromuskulární choroby
<ul style="list-style-type: none">• Beckerova muskulární dystrofie
<ul style="list-style-type: none">• Myotonická dystrofie
<ul style="list-style-type: none">• Hereditární motoricko-senzorické neuropatie (HMSN) – typy Ia a II
<ul style="list-style-type: none">• Myotonia congenita (autozomálně recesivní)
<ul style="list-style-type: none">• Kongenitální myastenienie
Poruchy centrálního nervového systému
<ul style="list-style-type: none">• Dětská mozková obrna
<ul style="list-style-type: none">• Nádory mozku (pomalu rostoucí v zadní jámě)
<ul style="list-style-type: none">• Hallervorden–Spatz syndrom
<ul style="list-style-type: none">• Perisylvijský (operkulární) syndrom
<ul style="list-style-type: none">• Benigní familiární chorea
<ul style="list-style-type: none">• Epilepsie<ul style="list-style-type: none">- Absence s myokloniemi- Myoklonická astatická epilepsie- Landau-Kleffner syndrom
Smíšené poruchy periferního a centrálního nervového systému
<ul style="list-style-type: none">• Friedreichova ataxie
<ul style="list-style-type: none">• Pelizaeus-Merzbacherova choroba
Ostatní
<ul style="list-style-type: none">• Ehlers-Danlos syndrom
<ul style="list-style-type: none">• GM1 gangliosidóza

Tabulka 17. Diferenciální diagnostika DCD (Gibbs et al., 2006, s. 536)


CP	Ch1	Ch2	VS
1	"	"	"
2	"	"	"
3	"	"	"
4	"	"	"
5	"	"	"
6	"	"	"
7	"	"	"
8	"	"	"
9	"	"	"
10	"	"	"
11	"	"	"
12	"	"	"
13	"	"	"
14	"	"	"

Obrázek 15. Záznamový list Testu pozornosti d2, zadní strana


Příloha č. 3: Jednotlivé testy baterie MABC-2 – věková kategorie 7-10 let (AB2)
(Psotta, 2014, s. 32-46)




Obrázek 16. MD 1 – Umisťování kolíčků



Obrázek 17. MD 2 – Provlékání šňůrky



Obrázek 18. MD 3 – Kreslení cesty 2



Obrázek 19. AC 1 – Chytání oběma rukama (7-9 let)



Obrázek 20. AC 1 – Chytání oběma rukama (9-10 let)



Obrázek 21. AC 2 – Házení sáčku na podložku



Obrázek 22. Bal 1 – Rovnováha na desce




Obrázek 23. Položka Bal 2 – Chůze vpřed s dotykem pata-špička



Obrázek 24. Bal 3 – Poskoky po podložkách



Obrázek 29. AC 2 – Házení na terč



Obrázek 30. Bal 1 – Rovnováha na dvou deskách



Obrázek 31. Bal 2 – Chůze vzad s dotykem špička-pata



Obrázek 32. Bal 3 – Poskoky po podložkách