

UNIVERZITA KARLOVA V PRAZE
HUSITSKÁ TEOLOGICKÁ FAKULTA

BAKALÁŘSKÁ PRÁCE

PRAHA 2016

LUCIE CHLUMECKÁ, Dis.

UNIVERZITA KARLOVA V PRAZE
HUSITSKÁ TEOLOGICKÁ FAKULTA

KRIMINALITA MLÁDEŽE
CRIMINALITY OD YOUNG PEOPLE
BAKALÁŘSKÁ PRÁCE

Vedoucí práce:

doc. PhDr. Petr Sak, CSc.

Jméno vedoucího práce

Autor:

Lucie Chlumecká, Dis.

Jméno autora práce

PRAHA 2016

Poděkování

Ráda bych touto cestou poděkovala vedoucímu mé Bakalářské práce panu doc. PhDr. Petru Sakovi, CSc. za veškerou pomoc, odborné vedení, připomínky a mnoho cenných rad při zpracování mé bakalářské práce. Dále bych ráda poděkovala policistům z městské policie Slaný za ochotu a čas, který mi věnovali při zpracování praktické části mé bakalářské práce a Ministerstvu Vnitřní bezpečnosti za poskytnutá cenná data a informace.

Prohlášení

Prohlašuji, že jsem předkládanou bakalářskou prací „Kriminalita mládeže“ vypracovala samostatně s použitím níže uvedených pramenů literatury. Dále prohlašuji, že tato práce nebyla využita k získání jiného nebo stejného titulu.

V Praze dne

Jméno autora

(vlastnoruční podpis)

Anotace

Má bakalářská práce je rozdělena na teoretickou a praktickou část. V teoretické části se dozvídáme o problematice kriminality mládeže. Vysvětluji zde čtenáři základní pojmy využívané v tomto tématu, dále zde upozorňuji na faktory, které předchází kriminalitě a vliv okolí na jedince, který páchá trestnou činnost. V neposlední řadě zde uvádím prevenci, díky které je možné kriminalitě mládeže předcházet. V praktické části jsou zpracována statistická data, jak se kriminalita mládeže měnila v několika letech v daných regionech.

V mé práci zjišťuji jak je to v dnešní době s kriminalitou mládeže a jak se za poslední léta vývoj kriminality změnil, a to pomocí zkoumání dokumentů, které mi poskytli Policie ČR a Ministerstvo Vnitřní.

Annotation

My bachelor thesis is divided into a theoretical and a practical part. In the theoretical part, we learn about the problems of youth crime. Basic terms used in this topic are explained here and the attention is drawn to the factors that prevent crime and the effect of the environment on the individual who commits crime. Last but not least, I mention the precautions that makes it possible to prevent juvenile delinquency. In the practical part, the statistical data are processed. The data are about the change of youth criminality in the last few years in the given regions.

In my work, I investigate how is nowadays with youth crime and how the development of crime has changed in recent years, by reviewing documents that I was provided by the Ministry of Interior and the Police.

Klíčová slova

Kriminalita, prevence kriminality, delikvence, mládež, frustrace

Keywords

Criminality, preventive of criminality, delinquency, youth, frustration

OBSAH

Úvod.....	6
1. Kriminalita	7
1.1. Základní pojmy.....	7
2. Rysy a projevy trestné činnosti mládeže.....	11
3. Kriminogenní faktory v sociální oblasti	12
3.1. Faktory, které ovlivňují mladého delikventa	12
3.2. Příčiny a podmínky kriminality mládeže	13
3.2.1. Rodina	13
3.2.2. Škola.....	16
3.2.3. Politika a společnost.....	17
4. Média a jejich vliv na kriminalitu mládeže.....	19
5. Návykové látky a kriminalita.....	23
5.1. Vymezení pojmů	23
5.2. Trestná činnost páchaná v souvislosti s alkoholem.....	23
6. Prevence kriminality v ČR	27
6.1. Vymezení pojmů	27
6.2. Struktura prevence kriminality.....	27
6.3. Úrovně preventivních aktivit.....	28
6.4. Způsob prevence kriminality.....	29
PRAKTICKÁ ČÁST	30
7. Cíle	30
8. Předpoklady.....	30
9. Metodika výzkumu.....	30
10. Analýza a prezentace získaných výsledků.....	31
Vraždy 1994-2015.....	32
1994.....	32
1995.....	34
1996.....	36

1997.....	38
1998.....	40
1999.....	42
2000.....	44
2001.....	46
2002.....	48
2003.....	50
2004.....	52
2005.....	54
2006.....	56
2007.....	58
2008.....	60
2009.....	62
2010.....	64
2011.....	66
2012.....	68
2013.....	70
2014.....	72
2015.....	74
ZÁVĚR.....	76
SEZNAM LITERATURY.....	77
Internetové zdroje.....	78
Seznam citací.....	79
Přílohy.....	80

ÚVOD

V dnešní době zaznamenává kriminalita mládeže velký boom a stává se ve společnosti často zmiňovaným fenoménem. Toto téma jsem si vybrala hlavně z toho důvodu, že se již od základní školy velmi zajímám o problematiku kriminality jako celku a zároveň se věnuji tématu děti a mládež. Vzhledem k tomu, že můj zájem o toto téma je opravdu veliký, rozhodla jsem se pro studium speciální pedagogiky. Od tohoto zájmu se odvíjí i téma mé bakalářské práce. Trestná činnost, a to nejen u mládeže, ale i u dospělých jedinců, je závažný celospolečenský problém, rozhodla jsem se proto věnovat jí větší pozornost. Kriminalita mládeže se do povědomí dnešní společnosti dostává zejména formou médií, které působí na lidi v první řadě jako varovný signál, ale na druhou stranu se dá říci, že v dnešní době se mnoho mladých delikventů inspirovalo pro svou činnost právě v některém z médií.

V mé bakalářské práci se věnuji příčinám a faktorům, díky kterým vzniká kriminalita. Dále se věnuji tomu, jak na mládež působí rodina, škola, společnost či politika a jak tyto faktory mohou ovlivnit jedince v páčání trestné činnosti. Také se zabývám médii. Jaký mohou, nebo dokonce mají, podíl na kriminalitě mládeže. A v neposlední řadě se v teoretické části věnuji prevenci kriminality.

V praktické části jsem se zaměřila na studium statistických údajů a dokumentů, které nám ukazují, jak se v několika posledních letech mění kriminalita páchaná mladými lidmi.

Cílem mé bakalářské práce je popsat jakou mají mladí lidé odpovědnost za své delikventní chování v oblasti kriminality a jak se jejich kriminalita měnila za posledních 21 let.

1. KRIMINALITA

Kriminalita je jevem, který narušuje harmonický vývoj společnosti, a je tedy pro společnost nežádoucí a škodlivá. Narušuje základní pravidla společenského řádu a lidského soužití. Dále působí společnosti a státu značné materiální i nemateriální škody, stejně jako způsobuje fyzické, psychické či společenské škody svým obětem. Vyvolává ve společnosti pocit strachu, nejistoty a nebezpečí.

Na druhou stranu, ale můžeme uvést, že kriminalita, ač je považována za velmi negativní jev, může mít na společnost i jisté pozitivní účinky. Těmi jsou například posilování solidarity společnosti, větší respekt ke společenským normám, sociální změny společnosti či ekonomický přínos kriminality (rozvoj bezpečnostního průmyslu, pojišťovnictví atd...)

1.1. Základní pojmy

Cílem této kapitoly je co možná nejvíce vysvětlit všechny důležité pojmy, které se vyskytují nebo mohou vyskytnout v mé práci. Tyto pojmy jsou vyloženy podle Psychologického slovníku napsaného Pavlem Hartlem a Helenou Hartlovou.

Jako první pojem bych ráda vysvětlila pojem **Agresivita** tedy útočnost. V etologii e jedná o tendence k hrozbě nebo útočného jednání, vůči druhému jedinci vlastního druhu, anebo vůči jedinci jiného druhu. Většinou nejde o zabití nebo zmrzačení soupeře. Obvykle se nepoužívá nejsilnějších zbraní, jejich použití je pouze naznačeno. I když existují výjimečné případy s úmyslem zabití. U člověka může jít o reakci na pocit osobního ohrožení, o trvalejší osobnostní rys, o symptom duševní poruchy nebo choroby. Příčinou je často frustrace nebo úzkost, vnitřní napětí. Psychoanalýza pokládá obranné a útočné reakce za projevy primárního pudu. Může se projevit skrytě, ve fantazii a myšlení, otevřeně sociálně tolerovanými formami, k nimž patří vyhrocené a sportovní fandovství, posměch, kritické postoje projevované k sociálnímu okolí a veřejným institucím, soutěživé prosazování kariéry.

Dalším pojmem je **Asociálnost** – porucha sociálního citění. Egoizmus, lhostejný až záporný vztah k společenským zájmům, normám a hodnotám. Výsledkem je chování, které neodpovídá společenské morálce, ale nevede ještě k ničení společenských hodnot, jako je tomu u antisociálnosti.

Azyl – útulek, útočiště. Ve středověku zařízení pro duševně nemocné nebo handicapované osoby. Dnes se termín znovu používá – azylové domy např. pro svobodné matky nebo týrané ženy, těžce nemocné osoby apod.

Autorita – vážnost jako výraz výjimečného postavení jedince či instituce. Obvykle stojí na znalostech, zkušenostech a výsledcích práce. Nejprimitivnější formou autority je fyzická moc. Rozlišuje se nejčastěji autorita legitimní, daná normou. Nelegitimní, získaná převahou či trikem. Formální, daná místem v hierarchickém uspořádání skupiny určené institucí. Neformální, dobrovolné uznání převahy jedince v určité oblasti. Jindy je autorita dělena na morální, politickou, vědeckou a podobně.

Delikt – provinění, jednání porušující normu, obvykle právní, pak přestupek či trestný čin.

Delikvence- antisociální jednání

Delikvent – provinilec, obvyklé označení pro mladistvé (15-18) i mladé dospělé (18 - 24) pachatele trestných činů. Někdy rozlišován impulzivní, nesocializovaný, socializovaný

Deprivace – strádání, ztráta něčeho, co organizmus potřebuje. Nedostatečné uspokojování základních potřeb. Možné dělení: biologická – nedostatek potravy, tepla ... motorická- nemožnost přiměřeného pohybu... senzorická – smyslová – nedostatek podnětů... sociální – ztráta sociálních kontaktů... citová – neuspokojení potřeby lásky a jistoty

Deviace – vybočení, odklonění, odchylka. V psychologii nejčastěji u poruch emocí a myšlení (obsah vjemů a představ není logicky a rozumově správně zpracován).

Deviace sociální – odchylka chování v mezilidských vztazích. Nedostatečná sociální zralost. Charakter ds je různorodý. Nejde automaticky o protiprávní jednání. Jde o pojem širší, který má tyto obecné znaky: stejná orientace týž skupin obyvatelstva ve shodných podmínkách, podobnost nebo shodnost příčin, opakovatelnost a stabilita jevu. Ds bez narušení osobního fungování není zahrnuta v MKN-10, protože neodpovídá definici duševní poruchy.

Deviant – v sociologii veřejností přisouzené označení osoby spolu s přisouzením určité vlastnosti, aniž muselo dojít ke skutečnému porušení sociální normy. Jde o výsledek interpretačních a hodnotících procesů.

Dítě – lidský jedinec v období od narození do 15 let, právně nezletilý.

Dospělost – období vrcholu zrání určité funkce nebo souboru funkcí. Obvykle je dělena na biologickou, emocionální, sociální a kognitivní složku. Dále si dospělost můžeme vysvětlovat jako právní pojem daný zákonnou normou.

Dospívání – u člověka je to období ontogenetického vývoje, kdy vrcholí procesy zrání sexuálního, emocionálního a sociálního vývoje.

Dysfunkce – porucha přirozeného průběhu organické či psychické funkce, reakce, která neodpovídá přiměřenosti svému cíli. Jedním slovem můžeme dysfunkci shrnout jako nefunkčnost.

Konflikt – rozpor nebo spor. Současné střetávání protichůdných tendencí. Lze jej dělit na vnější (leží-li podněty vně jedince), vnitřní (jde-li o odporující si pohnutky uvnitř jedince), dále podle druhu tendencí na konflikty mezi dvěma pozitivními pohnutkami, kdy konflikt vzniká v situaci, ve které se nabízejí dva či více lákavých, avšak neslučitelných cílů. Dále mezi dvěma negativními pohnutkami, averzemi, kdy konflikt vzniká v situaci, ve které existuje výběr pouze mezi dvěma nepříznivými alternativami, volba pak padne na menší zlo. A do třetice mezi negativní a pozitivní pohnutkou, kdy konflikt vzniká v situaci, ve které tentýž cíl přitahuje i odpuzuje, obvykle se vzrůstající vzdáleností od cíle posiluje sklon vidět ho jako více žádoucí, a naopak, čím je blíže, tím více začínají působit jeho odpuzující kvality.

Kriminalistika – obor zabývající se odhalováním trestných činů.

Kriminologie – věda o kriminalitě (zločinnosti), o jejích pachatelích a obětech a o její kontrole.

Kriminalita mládeže – tak nazýváme skutky, které se konají v nesouladu s právem, a kterých se dopustily osoby ve věku od patnácti do osmnácti let. Můžeme sem ovšem zařadit i dětskou kriminalitu a kriminalitu mladých dospělých.

Krize – situace selhání dosavadních regulačních mechanismů, nefunkčnost v oblasti biologické (spánek, potrava), psychické (ztráta smyslu života), sociální (život s druhými)

Krise identity/ pubertální krize – krize dozrávání. Dle J. J. Rousseana druhé zrození. Ve věku 12/14 až 18/20, období konfliktů a zařazování se do nových společenských rolí. Při duševní labilitě a nepříznivých meziosobních vztazích se může vyskytnout zkratové jednání, úzkost, pocit beznaděje, impulzivnost, výskyt fobií či senzitivní vztahovačnost.

Riziková mládež – dle O. Matouška mládež se zvýšeným rizikem sociálního selhání, tj. mládež disponovaná k delikventnímu chování, drogové závislosti, alkoholizmu, patologickému hráčství...

Mladistvý – jedinec ve věku od 15 do 18 let. Již je trestně odpovědný.

Násilí – uplatňování síly k překonání odporu

Oběť – jedinec, který byl postižen kriminálním činem, přírodní či jinou katastrofou.

Resocializace – opětovná socializace u člověka propuštěného z dlouhodobé péče ústavní, vězeňské, nemocniční ...

Rodina – skupina spojená manželstvím či pokrevním svazkem, odpovědností a vzájemnou pomocí.

Sankce – trest, ale i odměna jako prostředek sociální kontroly ve společenských skupinách.

Zletilost – Zletilosti člověk nabude dovršením osmnáctého roku svého života. Před dosažením tohoto věku je možné dosáhnout zletilosti pouze za souhlasu soudu a to jen v případě uzavření manželství.

Posledním pojmem je **trestný čin**. „*Trestným činem rozumíme pro společnost nebezpečný čin, jehož znaky jsou uvedeny v trestním zákoně. Aby určité jednání bylo trestným činem, musí být stupeň jeho společenské nebezpečnosti vyšší než nepatrný*“ (Šíma, Suk, 1997)

2. RYSY A PROJEVY TRESTNÉ ČINNOSTI MLÁDEŽE

Rysy kriminality mládeže se dají nejlépe odvodit při srovnání zločinu spáchaného mladistvým se zločinem spáchaným dospělým jedincem. Nelze ovšem srovnávat zločin jako takový, ale můžeme zde porovnat strukturu objasněné kriminality. *Největší rozdíl mezi kriminalitou dospělých a kriminalitou mládeže byl v předchozích letech ve velikosti podílu majetkové kriminality (u dospělých 34%, u osob mladších 18 let 65%).* (Oto Novotný, Josef Zapletal, Kriminologie, 2008)

Pokud jde o rysy a projevy trestné činnosti mládeže, můžeme říci, že největším z rysů je nedostatečná příprava plánu trestného činu. Mladí lidé většinou páchají trestné činy bez předešlého promyšlení. O tom svědčí náhodnost místa, kde byl zločin spáchán, použití zcela nevhodných nástrojů či potřeb pro získání či ukrytí ukradených věcí. Dále mezi typické rysy patří volba špatného času pro spáchání zločinu a nedostatečné zakrytí stop. V neposlední řadě musím upozornit na velmi častou „chybu“, kterou mladí delikventi dělají, a tou je, že se svým činem velmi často chlubí svým kamarádům, přátelům, známým a v poslední době i neznámým lidem někde v baru či na veřejnosti. Mladí pachatelé se často nechávají svést náhle vzniklou situací či podnětem, nedoceňují vzniklé nebezpečí a mnohdy u nich hraje roli touha po dobrodružství a soutěživosti nebo snaha prověřit si své síly a dovednosti.

Kriminalitu mladých lidí provází též neadekvátnost jejich jednání. Ta se projevuje snahou dosáhnout svých životních cílů společensky nepřijatelnými prostředky, a to i tehdy, když společnost disponuje legálními sociálně aprobovanými způsoby dosažení vytyčených cílů. Mladí lidé obecně mají tendenci k radikalismu a nekompromisnosti, k braní spravedlnosti do svých rukou. (Oto Novotný, Josef Zapletal, Kriminologie, 2008)

Dalším důležitým znakem kriminality mladých lidí je výrazná neschopnost odložit uspokojení svých potřeb na později nebo se některých potřeb dokonce vzdát. Pachatelé jsou tedy vedeni svými pudy k tomu, aby rychle uspokojily své potřeby, a mají rádi „přímou akci“ bez dlouhých odkladů.

Při úvaze o psychické situaci mladých lidí nelze opomenout konstatování, že jejich rozpoznávací a ovládací schopnost je zachována především v klidovém stavu, tj. když nejsou pod vlivem emocí. Tato podmínka však často nebývá splněna v době páchání trestné činnosti. (Oto Novotný, Josef Zapletal, Kriminologie, 2008)

U mladých pachatelů se též setkáváme s použitím brutálního násilí, ať již vůči osobě nebo věci. Často jsou vyšetřovatelé těchto trestných činů konfrontováni s případy, kdy samotná hodnota odcizeného zboží je neúměrně nízká v porovnání se škodou způsobenou často zbytečně při vloupání do objektů, aut a dalších. Kriminalita mladých pachatelů nese často rysy vývojového stadia mladého člověka. Objektem zájmu či předmětem útoku se stávají hlavně věci atraktivní pro mladé lidi, věci, které jsou módní či atraktivní k naplňování určitého životního stylu.

3. KRIMINOGENNÍ FAKTORY V SOCIÁLNÍ OBLASTI

Delikventní chování u mládeže můžeme shledat v osobnostních, sociálních a individuálních faktorech, které na daného jedince působí.

Na dítě a jeho vývoj působí mnoho vlivů a faktorů, které mají různý charakter. Mohou být krátkodobé nebo dlouhodobé, s menším nebo větším vlivem. Dítě je lehce ovlivnitelná lidská bytost, která není schopna se důrazně bránit a jít po cestě, která je pro něho nejlepší.

Dítě se již od mala učí od rodičů a svého okolí jak v dané situaci reagovat a jak se chovat. To, co vidí od mala kolem sebe, velmi ovlivňuje jeho budoucí rozhodování a vše co se naučí, poté používá ve svém dospívání a dospělém životě.

Kriminogenní faktory můžeme rozdělit na:

- Endogenní: činitele vnitřní povahy, které pocházejí z nitra jedince. Jde tedy především o genetickou výbavu jedince.
- Exogenní: činitele vnější povahy. Na jedince působí vnější prostředí

Pokud se tyto faktory (genetika a vnější prostředí) spojí, vzniká u každého jedince různá reakce na stejnou situaci.

3.1. Faktory, které ovlivňují mladého delikventa

Příčin, které vedou mládež k trestným činům, protispolečenskému chování a přestupkům je velmi mnoho a jsou různorodé. Velký význam mají v tomto případě rodiny, školy, pracovní kolektiv a vliv prostředí. Tyto faktory na sebe navzájem navazují a podílí se společně na vyšší pravděpodobnosti, že se mladiství podílí na kriminalitě.

3.2. Příčiny a podmínky kriminality mládeže

Každý jedinec je od svého narození součástí některé skupiny, kterou je ovlivňován. Nejen v dnešní době má na jedince nemalý vliv rodina, škola a společnost. Myslím si ale, že dnes mezi faktory ovlivňující jedince musíme počítat i politiku, takže bych se i jí ráda, alespoň v části mé bakalářské práce, věnovala. Tuto podkapitolu si rozdělím ještě na další podkapitolky, ve kterých se budu daným pojmům věnovat trochu podrobněji. V první podkapitole se budu věnovat rodině, v další škole a třetí podkapitola bude věnována politice a společnosti.

3.2.1. Rodina

„Rodina je považována za nejdůležitější sociální skupinu, ve které člověk žije. V rodině dochází k uspokojování jeho fyzických, psychických a sociálních potřeb. Rodina poskytuje zázemí potřebné ke společenské seberealizaci, je zdrojem zkušeností a vzorců chování, které nemůže získat v jiném prostředí“ (Fischer, Škoda, Sociální patologie, analýza příčin a možnosti ovlivňování závažných sociálně patologických jevů, 2009)

Rodina je pro jedince nejdůležitějším aspektem v jeho životě. Dává mu sílu, odvalu a pocit bezpečí. Výrazně formuje osobnost každého z nás, a to především v období raného dětství, kdy jsme k okolí nejcitlivější a nejvnímavější. Dítě se od svých rodičů učí tím, že je pozoruje a osvojuje si jejich chování a jednání k rodinným příslušníkům a známým, a následně je napodobuje.

V posledních desetiletích sledujeme, jak rodiny prochází mnohými změnami. Klesá sňatečnost, porodnost, narůstá procento dětí, které se narodí jako nemanželské a rozvodovost rapidně stoupá. V dnešní době je jedinec silně orientován spíše na moc a úspěch než na rodinné zázemí. Rodina se tedy v tuto chvíli stává „brzdou“, která stojí jedinci v cestě k úspěchu a sebeprosazení se. Nemůžeme se tedy divit, že dnešní rodiny jsou úplně jiné, než rodiny v minulosti. *„Namísto orientace na manželské „my“ jsou zaměřené na manželské „já“. Lidé neusilují o to, aby byli spokojeni v manželství, ale o to, aby byli spokojeni s manželstvím.“* (Kallerhals J. a kolektiv, Sociologické proměny podoby české rodiny, Rodiče, děti a jejich problémy, 2011)

Jevů, kterými rodina působí na dítě je celá řada. Vyjmenujeme si ty nejzávažnější. Těmi jsou:

- Velká zaměstnanost rodičů:

Mnoho rodičů se v dnešní době „zbavuje“ děti tím, že je odkládají k televizi či počítači, aby měli čas na dokončení věcí, které nestihli v práci nebo na domácí práce, kterých v dnešní době také není málo a tak často záměrně, ale i nevědomky jim dovolují sledovat programy, které pro ně nejsou vhodné, které nejsou přiměřené jejich věkové a psychické zralosti. Tento problém se týká především dětí v předškolním věku. Tyto děti často sledují programy pro dospělé, to má neblahý vliv na jejich duševní zdraví a zdravý vývoj.

Pokud budeme vycházet z předpokladu, že se děti učí, jak se mají chovat a jak mají reagovat na vnější podněty, podle příkladu dospělých a vůbec všeho toho, co kolem sebe vidí a zakoušejí, pak nám „selský“ rozum říká, že není vhodné, spatřují-li děti při rozvoji své osobnosti nadměrné množství realisticky podaných obrazů násilí. To může otupit jejich cit a svědomí, že by se děti mohli v důsledku těchto vlivů samy dát na cestu cynismu.

Děti v předškolním věku se často identifikují s postavami, se kterými se setkávají při sledování televize. Často přijímají za svou postavu i s jejími chybami, které se stávají součástí přitažlivosti postavy a bývají důvodem k jejich napodobování. Je třeba si uvědomit, že filmové postavičky velkou měrou ovlivňují zájmy, chování i charakter dětí.

Děti ze své přirozenosti napodobují to, co vidí. Vidí-li něco příliš často, začnou to považovat za normální. Někteří psychologové se domnívají, že je agrese naučená, že si ji osvojujeme na základě zkušeností s ní. Děti pak mohou „odkoukat“, že se agresivní chování může vyplácet, že se díky ní mohou stát mocnými, že mohou získat to, po čem touží. Pak se ale nemůžeme divit rychlému vzrůstu šikany, násilí a agresivity a to dokonce již i u našich nejmenších ve školkách. Šokující je na tom tedy fakt, že se tyto projevy chování objevují stále u mladších dětí.

V současných akčních filmech, ale nejen v nich, velmi často vítězí zločinci a bezohlední tyraní. Často se tito „hrdinové“ dostávají z těch nejhorších situací, které by jinak normálního člověka už dávno zabili. Pak děti ztrácí měřítko a podceňují závažnost vlastního násilného jednání. V dětech dochází k oslabení schopnosti soucitu, v těch nejhorších případech až k zalíbení v krutosti. Opakem bývá nepřiměřená bázeň a strach z násilí, že by se něco

takového mohlo dítěti stát. Pro děti je důležité, aby si za pomoci okolí neustále zjemňovalo svůj cit pro to, jak rozeznat hranici mezi fikcí a realitou.

- Afunkce či dysfunkce rodiny ve spojení s psychickou deprivací.

Tato rodina se stává zdrojem negativního vývoje, vzniku sociálně patologických jevů a poruch chování, protože není schopná zajistit dítěti správný vývoj a výchovu. Dětem z těchto rodin jsou většinou dlouhodobě odepírány jejich potřeby, a proto také upadají do různých depresí a deprivací, díky kterým následně dochází k trestným činům.

- Dalším jevem je problém neúplnosti rodin, náhradní rodinné a ústavní výchovy.

Neúplnou rodinu můžeme brát také jako jeden z jevů, díky kterému dochází u jedince k trestné činnosti, ale na druhou stranu můžeme říci, že tento jev nemusí být vždy tím faktorem. Je spousta rodin, které jsou z nějakého důvodu neúplné a děti nepáchají trestnou činnost. Můžeme říci, že závažnějším problémem v neúplné rodině je nepřítomnost matky. Dítěti totiž chybí ta pravá mateřská láska, a proto v něm narůstá pocit deprese, která vede k dalším činům. Méně problematická je absence otce, i když i zde můžeme říci, že dítě tato "ztráta" také velmi poznamená. V tomto případě dítěti chybí mužský vzor, který buď dítě hledá u jiných mužů ve svém okolí, nebo se pokouší být tvrdým sám k sobě a namlouvá si, že tento vzor nepotřebuje. I v tomto případě zde dochází k nárůstu deprese, která vede k nezákonnému chování.

Dalším bodem je ztráta rodiny, nebo nezájem rodiny o vlastní dítě. V tomto případě přichází na řadu nejprve ústavní výchova. Tedy umístění do různých klobánek, dětských domovů a jim podobných zařízení. V dítěti narůstá zlost, která se stále zvětšuje a kumuluje, až přechází do agresivních výpadů proti dalším jedincům a dospělým osobám nebo k útěku ze zařízení a potulování se po ulicích, od kterého je již jen kousek k cestě zločinu (loupeže, přepadávání osob, krádeže ...)

Do náhradní rodiny se může dítě dostat z ústavní výchovy a to buď formou pěstounství, adopce či poručnictví. V tomto případě se dítě dostává většinou do zcela neznámého prostředí, mezi neznámé lidi, které mají být najednou jeho náhradními rodiči. V tomto případě je možné že dítě si s novou rodinou bude rozumět a bude vše v pořádku, nebo v druhém případě může v dítěti narůstat zmatek, zoufalost a deprivace, které bude poté dítě ventilovat zcela nevhodným způsobem a to trestnou činností.

- Syndrom CAN

Rodiče jsou anomální osobnosti, které nejsou schopny plnit svou rodičovskou roli. Jedná se například o jedince trpící poruchou osobnosti, osoby s různými typy závislostí či emočně chladné jedince. V neposlední řadě jsou to jedinci dopouštějící se delikventní činnosti. Děti takovýchto rodičů jsou pod obrovským tlakem. Rodiče nejsou kvůli svým osobním problémům schopni svým dětem poskytnout dostatečnou péči a výchovu. Děti jsou v takovýchto rodinách často na pokraji zájmu, bývají tedy deprimované, zanedbávané a často postižené syndromem CAN.

Syndrom CAN se definuje jako syndrom týraného a zneužívaného dítěte. Vysvětlovat si ho můžeme i jako poškození stavu a vývoje dítěte, které vzniká v důsledku každého nenáhodného působení rodičů nebo jiné dospělé osoby. Tímto působením se rozumí takové, které je společensky nepřijatelné.

3.2.2. Škola

Školu můžeme zařadit do formální skupiny, která ovlivňuje jedince v mladém věku. Tato skupina je podmíněna vnějším okolnostem. Školní prostředí významným způsobem zasahuje do výchovného procesu a formuje osobnost mladého jedince. Dítě se dostává do nové role – žáka a spolužáka. Ve škole jsou jedinci zprostředkovány společenské normy a hodnoty, a to většinou úplně odlišné, než jaké dosud vidával ve své rodině. Jako první ovlivňující faktor si můžeme uvést spolužáky. Není to sice to nejdůležitější na škole, ale jsem přesvědčená, že spolužáci a kamarádi ve škole ovlivňují život jedince mnohdy více než samotné prostory školy a vyučující. Ve školách se nejčastěji utváří určité party jedinců, ve kterých platí pravidlo, že čím je kladnější vztah dítěte k dalším jedincům v této partě, tím hůře se od ní poté může vzdálit. V partách ve škole (ale i mimo školu samozřejmě), vzniká možnost přijetí patologických norem chování. Dítě zde ztrácí své Já a často se podřizuje myšlenkám ostatních jedinců ve skupině. Není tedy divu, že se v takovýchto skupinách často setkáváme s podporováním agrese a násilí. Pokud je ve skupině jeden silnější jedinec, který ukazuje svou nadřazenost ostatním díky agresi, je jasné, že další raději zvolí společnou cestu s tímto jedincem, než aby stál na druhé straně. Takto se stává, že pod tlakem dalšího jedince a skupiny ztrácí kontrolu nad svými činy a dopouští se věcí, které by za jiných okolností nikdy neprovedl.

Dalším vlivem na jedince ve škole je vyučující. V tomto případě hodně záleží na postoji učitele ke své práci a hlavně ke svému okolí. Je důležité, jestli má svou práci rád a vykonává ji proto, aby druhým dal něco ze sebe a naučil je mnoho užitečných věcí, nebo jestli svou práci dělá jen proto, že musí a nezáleží mu na tom, jestli si z jeho výkladu někdo něco vezme či nikoli. Učitel musí mít u žáků autoritu, protože jinak ať je sebelepší, nemůže děti nijak zaujmout a něco je naučit. V dnešní době je to také o tom, aby učitel žákovi nevykládal, jen jak se má chovat a co musí splňovat, aby jej společnost přijala, a přitom žák viděl venku úplně opak. Učitel musí použít všechny své prostředky, aby vedl své žáky správnou cestou. Musí jim vysvětlit, že dát se na cestu zločinu není nic dobrého a, ano někdy sice chvíli trvá, než zločinec dostane, co mu patří, ale na každého jednou, dojde a nikdo nezůstane nepotrestán.

A v neposledním případě zde máme ještě prostředí, ve kterém se škola může nacházet. Je zřejmé, že pokud se škola nachází v nějaké čtvrti, která není zrovna příkladem ctnosti, budou se žáci potkávat s trestnými činy více než žáci ze škol, kolem kterých není soustředována kriminalita.

3.2.3. Politika a společnost

Politika se v dnešní době velmi angažuje v životě mladých lidí a to v následujících bodech:

Prostřednictvím státních institucí a dalších nástrojů zabezpečuje podmínky pro vývoj a rozvoj osobnosti dětí a mládeže, a vytváří podmínky pro jejich podílení se na společenském a politickém životě, včetně legislativních opatření.

Vytváří podmínky pro naplňování funkcí rodiny

Vytváří podmínky pro formování mladých lidí jako plnoprávných a zodpovědných členů společnosti a pro jejich účast na životě společnosti.

Preventivní ochranou před negativními vlivy

Při formulování cílů státní politiky se vychází z předpokladu, že působení státu na mládež musí být diferencované a adresné, a to ve dvou rovinách:

1. **podpora** – to znamená jak opatření státu ve prospěch řešení problémů, které tvoří překážky rozvoje mladé generace, tak nejrůznější startovací programy a podobně. Trvalá podpora, ke které se stát dlouhodobě přihlašuje, směřuje na případy, kdy selhává funkce rodiny, nebo kde jde o jedince zdravotně či jinak postižené. Specifická podpora řeší aktuální problémy dotýkající se mladé generace.
2. **Ochrana** – tou se rozumí působení státu zabezpečující zeslabování vlivu negativních jevů a důsledků jejich působení na děti a mládež. Zde stát působí buď přímo svými nástroji, nebo využívá spolupráce s dalšími orgány veřejné správy a nestátními organizacemi. Ochrana nastupuje vždy tam, kde jedinec není schopen vlastními silami čelit negativně na něj působícímu prostředí a některým společenským jevům.

přičemž se stát přihlašuje ke komplexní ochraně a podpoře mladé generace.

Působení státu na mladou generaci je nutné provádět ve spolupráci s obcemi a nevládními organizacemi, především s občanskými sdruženími dětí a mládeže a s dalšími institucemi a organizacemi, pracujícími ve prospěch dětí a mládeže. Významným faktorem je v této oblasti i zahraniční spolupráce, jak na úrovni státních orgánů (například spolupráce Meziresortní protidrogové komise s WHO při realizaci programů prevence drogových závislostí mezi dětmi a mládeží), tak na úrovni sdružení a nevládních organizací orientujících se na práci s dětmi a mládeží.

Mládež se v dnešní době nevyhne společnosti přátel a lidí, kteří na ní budou mít určitý vliv. Volba přátel je volbou, u které by měl člověk dlouze přemýšlet. Říká se: “Ukaž mi své přátele a já ti řeknu, jaký je tvůj charakter.“ Mládež si není dostatečně vědoma toho, jak silný vliv na utváření jejich povahy a na jejich pověst má právě volba jejich přátel a kamarádů.

4. MÉDIA A JEJICH VLIV NA KRIMINALITU MLÁDEŽE

Média ovlivňují jedince, společnost, politiku, formují hodnoty a normy dané kultury. Jedná se přitom o vzájemné působení, jedinec, společnost či politika tedy rovněž spoluutvářejí podobu mediálních sdělení a mediálních obsahů

Vliv je definován jako zobecněné či dlouhodobější působení média, zatímco účinek představuje specifickou reakci na určité typy nabízených obsahů

„Média ovlivňují naše chování, postoje či názory jednotlivců, rozšiřují obzory poznání, vzdělávají, pomáhají v politickém či spotřebitelském rozhodování, ovlivňují životní styl, ale mohou také děsit, vyvolávat napětí, navádět ke společensky nežádoucímu jednání. Mají výrazný vliv na stabilitu společnosti, podporují nebo naopak brzdí společenské změny.“
(Slavomil Fischer, Jiří Škoda – Sociální patologie, analýza příčin a možnosti ovlivňování závažných sociálně patologických jevů, 2009)

Účinek médií odkazuje častěji ke specifické reakci na určité typy nabízených obsahů. Účinek odkazuje spíše behaviorálnímu myšlenkovému rámci. V posuzování možných účinků médií jsou důležité tyto tři faktory: stav společnosti, rozvoj médií a rozvoj poznání společnosti a uvažování o ní.

Významnou roli hraje časový rozměr sledovaného dopadu, tedy jeho bezprostřednost či postupné prosazování a trvání v čase. Dále je důležité, zda je účinek vyvolán přímo nějakým podnětem z médií či zda ho zprostředkoval někdo další. V neposlední řadě musím zmínit záměrnost či nezáměrnost vyvolaného účinku, povahu účinku, koho se změna týká a jak je intenzivní. To jsou základní kritéria pro identifikaci jednotlivých typů předpokládaných vlivů. Nejčastěji se však v souvislosti s vlivy médií soustřeďuje pozornost na některé typy obsahů, zvláště pak na mediální násilí, otevřené zobrazování sexuálních aktivit či zneklidňujících obsahů, vliv zpravodajství, reklamy, stereotypizace a zábavných pořadů. V podstatě každý nový masový komunikační prostředek provází obavy, že může kazit mravy a navádět k nápodobě. V souvislosti se společenskou liberalizací, s odmítnutím cenzury, s poklesem vlivu náboženství a mravních hodnot se v médiích postupně objevují témata, která jsou pro větší část populace hůře přijatelná.

Jedná se především o pornografii, samoučelné zobrazování násilí a jeho zlehčování, které velmi výrazně ohrožuje psychický, morální a sociální vývoj mládeže, dále pak rasismus, antisemitismus, agresivitu vůči členům jiných náboženských, politických a etnických skupin, pokleslou intelektuální a estetickou úroveň. Děti a mládež, oproti minulým desetiletím, tráví většinu svého volného času u některého z masových médií. Jedná se především o sledování televize, hraní počítačových her a surfování po internetu. Značná část populace si tento negativní vliv médií ani neuvědomuje, nebo uvědomovat nechce, tudíž ani nenabízí svým ratolestem jiné a mnohem vhodnější volnočasové aktivity.

Pozitiva:

Nabízí témata, o kterých je možno v dětském kolektivu hovořit, tudíž děti sbližuje, některé pořady dávají náměty ke hrám

Děti mohou o pořadech s rodiči diskutovat, rozvíjejí se rodinné vztahy

Děti nejsou pasivní, aktivně se rozhodují, čemu budou věnovat pozornost, k pořadům zaujímají kritický postoj – rozvíjejí kritické myšlení

Děti se mohou z televize dozvědět mnoho zajímavých informací, sledovat zfilmovaná literární díla apod.

Televize umožňuje odreagovat se a bavit

Negativa:

Odvádí děti od jiných důležitých aktivit (hra, komunikace s vrstevníky)

Rodiče děti k televizi často odkládají, místo aby se jim věnovali

Činí z dětí tupé, pasivní a snadno manipulovatelné konzumenty, jejich fantazie je ochuzována a v dospělosti jsou méně kreativní

Děti dosahují horších školních výsledků, méně čtou a učí se

Televize má negativní vliv na psychický vývoj (násilí, sex)

V dnešní době se stále běžnějšími stávají rodiny vybavené více počítači. Dospělým tak počítač většinou slouží k domácímu účetnictví, doděláním práce, kterou si přinesli ze zaměstnání, nebo k bankovním úkonům. Pro děti je počítač zdrojem zábavy a her. Občas je v souvislosti s počítači slyšet názor, že mládež pouze hraje počítačové hry. Výzkum „Média v životě mládeže“ prokázal, že v celém věkovém spektru mladé generace není využívání počítače ke hrám dominantní a od 15 do 20 let význam počítačových her výrazně klesá. Celá populace ve věku 15 – 30 let využívá počítač nejvíce k psaní textu, počítačovým hrám, grafice, užívání databází a ke vzdělávání.

Bohužel, díky rychlému technickému pokroku si každý, kdo má doma počítač, může obstarat CD nebo si stáhne z internetu filmy, jejichž obsahem je pornografie a násilí. Šíření takto pervertovaného softwaru nelze kontrolovat, neboť se velmi snadno kopíruje, vejde se do kapsy a lidé si jej mohou bez obtíží předávat. Rodičům tak pokrok připravil další starost – jak své děti před takovým materiálem uchránit. To, co lze pak na počítači spatřit, není žádná vtipná karikatura, ale věrná reprodukce fotografií vysoké kvality.

A jaké pořady tedy může dítě na televizní obrazovce během dne vidět? Především jsou to filmy plné násilí. „Akční“ filmy jsou pro dětskou psychiku a mravní vývoj velmi škodlivé, to není žádná novinka. Dosud se ale můžeme setkat s hlasy, které tuto agresivitu obhajují. Je to dáno tím, že obchod s mediálním násilím je neobyčejně výnosný a jeho lobby má v naší zkorumpované politice nemalý vliv.

Mediální násilí svádí děti k přímému napodobování, děti pak působením takové podívané inklinují k agresi, k úzkosti nebo strachu z agrese. Televizní pořady pro děti, zvláště pro ty nejmenší, jsou poměrně nevinné. Je tu méně vražd, méně krve. Ale i přesto je v pořadech pro nejmenší nejvíce násilí. Tady má jen trochu „měkčí“ podobu – například honičky, výhružky.

To však neznamená, že je – když uvážíme věk diváků – méně škodlivé. Je to násilí „přiměřené věku“, pro starší diváky autoři „přitvrdí“. Při sledování násilí v akčních filmech bývají děti nápadně hodné, ani nedutají. Ale toto násilí je láká k napodobení, děti si třeba zkoušejí šikanováním bezbranných spolužáků, co viděly v televizi. Pokud to přímo nenapodobují, oslabuje se jejich schopnost soucitu a probouzí v nich zálibu v krutosti nebo ničení věcí. U některých dětí to naopak může vést k bázlivosti, ke strachu z násilí. Samozřejmě, vždy záleží na okolnostech, vždy je odolnější dítě, které má doma bezpečné citové zázemí.

Dalším pořadem, který škodí u psychického vývoje dítěte, jsou pořady, kde je obsažena pornografie. Tyto pořady škodí dětem tím, že jim zkracují dětství a předčasně u nich probouzí sexuální citění. Děti, které vyrůstají s takovými filmy, poté v dospělosti ve vztahu ztrácí něhu, tajemství a krásu objevování. Musíme se také dívat na to, jak na konkrétní dítě tyto filmy mohou působit. V takovýchto filmech je většinou pravidlem, že žena, je zde předváděna jako otrokyně či dokonce zboží. Malé holčičky tedy v budoucím životě mohou trpět pocitem méněcennosti a frustrace, která může přerůst až do závažných depresí.

Malí chlapci zase mohou přejímat toto jednání za své a v dospělosti se mohou k opačnému pohlaví chovat dosti nevybíravým způsobem. Mohou se cítit nad opačným pohlavím nadřazeni a podle toho se pak k dívkám chovají. Berou je jako svou věc a ne jako druhou osobu a milujícího partnera.

Další možností působení televizní obrazovky na děti je, že děti u toho žijí svůj náhradní život. V dnešní době je čím dál více dětí, kteří u televize stráví většinu svého volného času, ne-li celý. U takovýchto dětí rapidně ubývá aktivní rekreace, sportu a turistiky. Děti si již nehrají venku nebo i doma s ostatními dětmi nebo členy rodiny, ale pouze sedí u televizorů. Čím více příjemností je snadno a rychle k mání, tím více bledne jejich sen o budoucnosti a dítě ztrácí tu svou vnitřní sílu, kterou potřebuje k tomu, aby mohlo jít cílevědomě za svým cílem. Dítě odmítá žít svůj vlastní život a budovat si svou budoucnost a místo toho se ztrácí v milionech příběhu svých hrdinů z televize, které napodobuje.

5. NÁVYKOVÉ LÁTKY A KRIMINALITA

Návykové látky jsou považovány již delší dobu za jeden z klíčových celosvětových problémů. S klidem můžeme prohlásit, že návykové látky tu byly vždy a vždy tu také budou. Je jen na lidech, jak se s nimi popasují a zda jim podlehnou či nikoli. Již nejstarší historické prameny zaznamenávají snahu lidí nalézt látky na zmírnění bolesti, léčení neduhů, nebo látky, které po požití vyvolávají pocity štěstí, blaha a zapomnění.

5.1.vymezení pojmů

Návykovou látkou se rozumí alkohol, omamné látky, psychotropní látky a ostatní látky, které ovlivňují psychiku člověka nebo jeho ovládací či rozpoznávací schopnosti nebo sociální chování.

Alkoholem se rozumí lihovina, víno, pivo či jiný nápoj, pokud obsahuje více než 0,5 objemového procenta alkoholu.

Omamné a psychotropní látky jsou látky, u nichž vzniká nebezpečí chorobného návyku nebo psychických změn nebezpečných pro společnost nebo pro toho, kdo je opakovaně a bez odborného dohledu užívá.

Droga – tou je považována každá látka, která je vpravena do živého organismu a může pozměnit jednu nebo více jeho funkcí. Tento pojem je poměrně široký. Pokud dnes hovoříme o drogách, máme na mysli látky uvedené v mezinárodně přijatých seznamech omamných a psychotropních látek.

Drogová závislost je psychický a někdy i fyzický stav vyplývající z e vzájemného působení mezi živým organismem a drogou. Osoba může být závislá na více než jedné droze.

(Oto Novotný, Josef Zapletal, Kriminologie, 2008)

5.2.trestná činnost páchaná v souvislosti s alkoholem

Na evropském a severoamerickém kontinentu, je alkohol v dnešní době brán jako legální droga. Pití alkoholu je součástí společenských i rodinných oslav a zvyklostí. Bohužel, tím že se alkohol bere jako legální droga a je snadno dostupný, přináší s sebou velká zdravotní rizika, jako jsou například onemocnění jater, ledvin, krevního oběhu a další. Významný podíl má alkohol také na sebevraždě, vraždách, krádežích a dalších zločinech.

Alkohol má velký vliv na chování člověka. Ten se v alkoholovém opojení často dostává do situace, ve které překračuje společenskou hranici tolerance a slušného chování. Velmi často se stává, že člověk, který požil alkohol, páchá trestnou činností a to nejen z nedbalosti, ale velmi často i úmyslně.

Tabulka: Vývoj příznaků v závislosti na hladině alkoholu v krvi

Promile - ‰	Příznaky
0,30 - 0,50	Porucha pohybové koordinace, mírné problémy s kontrolou rovnováhy, euforie a snížená soudnost
0,50 - 0,69	Zhoršení efektivnosti pohybů (mírné snížení reflexů), zvýšené vzrušení a výřečnost a také snížení sebekontroly, chybný odhad vlastních schopností, vedoucí k chybnému hodnocení situace
0,77	Postižený jedinec získává „vlastní názor“ na věc
0,80 - 2,0	Porucha rovnováhy a pohybových schopností, snížení prahu bolesti, redukce intelektových schopností, chybné porozumění a vyvozování chybných závěrů, prodloužení reakčního času, nápadná přecitlivělost, agresivní chování, sexuální stimulace, vzestup krevního tlaku, tachykardie
2,0 - 3,0	Problémy slovně se vyjádřit, výrazná porucha hybnosti a chůze, spavost, porucha sebekontroly (ve většině případů není možno zaznamenat jakékoli známky sebekontroly nebo koordinovaných pohybů)
3,0 - 4,0	Pokles krevního tlaku a tělesné teploty, zhoršení reflexů a závažná porucha vědomí, která může vyústit koma
Více než 4,0	Hluboké koma, porucha vazo-konstrikce a dechového centra, které může být paralyzováno alkoholem – ŽIVOT OHROŽUJÍCÍ STAV

(<http://www.elektrolety.com/odbouratelnost.php>)

Trestné činy související s alkoholem můžeme rozdělit do dvou skupin.

- 1) Trestné činy související s nedovolenou výrobou či konzumací alkoholu – výroba alkoholu bez povolení, podávání alkoholu mládeži, řidičům a další
- 2) Trestné činy, u nichž se výrazně projevuje vliv alkoholu na potlačení morálních a sociálních zábran – opilství, krádeže, ohrožení na životě, ohrožení mravnosti, výtržnictví a další...

Po roce 1990 vykazovaly policejní statistiky klesající hodnoty u trestné činnosti páchané pod vlivem alkoholu. Od nového tisíciletí ovšem tyto činy zase naopak stoupají. Nejvíce trestných činů spáchaných pod vlivem alkoholu, jak můžeme vidět v tabulce níže, se událo v roce 2008. V tomto roce byla tato činnost, dá se říci, na vrcholu. Poté zase nastupuje období, ve kterém trestná činnost klesá.

Rok	Celkem trestných činů pod vlivem alkoholu
1994	13213
1995	13314
1996	12650
1997	11767
1998	10607
1999	9347
2000	9058
2001	9105
2002	9759
2003	10096
2004	10901
2005	11015
2006	14073
2007	21897
2008	22822
2009	22276
2010	17286
2011	17167
2012	16115
2013	15265
2014	15466
2015	14489

TEORETICKÁ ČÁST

V každém případě alkohol byl, je a zůstává významným kriminogenním faktorem u násilné kriminality, některých sexuálních trestných činů, ale i u celkové kriminality. V další tabulce naleznete data, z policejních statistik, v jaké míře působil alkohol na některé trestné činy, které páchali jak mladiství a děti tak dospělí lidé. (Upozorňuji, že tato tabulka není celková, ale jsou zde pouze některá data. Celou tabulku s úplnými daty naleznete na příloženém CD)

	1996	1998	2000	2002	2004	2006	2008	2010	2012	2014	2015
Vraždy	75	70	38	54	60	61	65	56	55	48	48
Násilné činy	4025	3715	3160	3078	3448	2938	2260	2078	2150	2117	2146
Mravnostní činy	218	168	103	135	132	112	127	93	112	102	95
Krádeže vloupáním	1301	821	462	609	578	443	261	277	280	232	139
Krádeže prosté	1888	1048	982	1254	1212	1198	919	618	647	617	528
Výtržnictví	1048	1064	879	878	1160	1080	788	839	982	893	824
Ostatní kriminální činy	736	879	740	1246	1696	1362	563	854	724	716	657
Dopravní nehody	1233	1275	1224	1246	1181	1833	4180	2733	2693	2603	2465
Zbývající kriminalita	1140	820	725	759	900	4448	13103	9252	7903	7586	7137

6. PREVENCE KRIMINALITY V ČR

6.1. Vymezení pojmů

Preventivní politika – představuje strategii kontroly kriminality, která spoléhá na nerepresivní prostředky. Zabývá se eliminací sociálně patologických jevů a snižováním motivů a příležitostí k páčání trestných činů. Okruh subjektů preventivní politiky zahrnuje mimo orgány činné v trestním řízení - systém justice, policie, státní zastupitelství, soudy a vězeňství (které ovšem nehrají hlavní roli), i další instituce - např. nerepresivní orgány veřejné správy, zájmová sdružení občanů, církve, podnikatelské subjekty a jednotlivé občany.

Prevence kriminality – zahrnuje soubor nerepresivních opatření, tedy veškeré aktivity vyvíjené státními, veřejnoprávními i soukromoprávními subjekty směřující k předcházení páčání kriminality a snižování obav z ní. Patří sem opatření, jejichž cílem či důsledkem je zmenšování rozsahu a závažnosti kriminality a jejich následků, ať již prostřednictvím omezení kriminogenních příležitostí, nebo působením na potenciální pachatele a oběti trestných činů. Jedná se o opatření sociální prevence, situační prevence, včetně informování veřejnosti o možnostech ochrany před trestnou činností a pomoci obětem trestných činů. Prevence kriminality úzce souvisí s prevencí dalších sociálně patologických jevů, z nichž k nejzávažnějším patří nejrůznější formy závislosti. (Ministerstvo vnitra České republiky)

6.2. Struktura prevence kriminality

1. Sociální prevence představuje aktivity, které ovlivňující proces socializace a sociální integrace a aktivity zaměřené na změnu nepříznivých společenských a ekonomických podmínek. Jsou považovány za klíčové příčiny páčání trestné činnosti. Sociální prevence je součástí sociální politiky. Efektivita sociální prevence je obtížně statisticky či ekonomicky měřitelná, lze na ni jen usuzovat, a to z hlediska odhadů sociálních perspektiv jedinců - objektů preventivního působení.

2. Situační prevence staví na zkušenosti, že určité druhy kriminality se objevují v určité době, na určitých místech a za určitých okolností. Prostřednictvím opatření režimové, fyzické a technické ochrany se snaží kriminogenní podmínky minimalizovat. Nejefektivněji působí při omezování majetkové trestné činnosti. Úspěšnost situační prevence je vysoká, je však podmíněna adekvátní volbou opatření a finančními a personálními prostředky do ní vložených. Těžiště odpovědnosti za opatření situační prevence nesou především občané a obce a v rámci vymezených kompetencí i Ministerstvo vnitra, respektive Policie ČR.

3. Prevence viktimnosti a pomoc obětem trestných činů je založena na konceptech bezpečného chování, diferencovaného s ohledem na různé kriminální situace a psychickou připravenost ohrožených osob. V praxi se jedná o skupinové i individuální zdravotní, psychologické a právní poradenství, trénink v obranných strategiích a propagaci technických možností ochrany před trestnou činností. Užívá metody sociální i situační prevence, a to podle míry ohrožení na primární, sekundární i terciární úrovni.

6.3. Úrovně preventivních aktivit

Primární prevence zahrnuje především výchovné, vzdělávací, volnočasové, osvětové a poradenské aktivity zaměřené zejména na nejširší veřejnost. Zvláštní pozornost je zaměřena na pozitivní ovlivňování zejména dětí a mládeže (využívání volného času, možnosti sportovního vyžití). Těžiště primární prevence spočívá v rodinách, ve školách a v lokálních společenstvích.

Sekundární prevence se zabývá rizikovými jedinci a skupinami osob, u nichž je zvýšená pravděpodobnost, že se stanou pachateli nebo oběťmi trestné činnosti (specializovaná sociální péče), na sociálně patologické jevy (např. drogové a alkoholové závislosti, záškoláctví, gamblerství, povalečství, vandalismus, interetnické konflikty, dlouhodobá nezaměstnanost) a příčiny kriminogenních situací.

Terciární prevence spočívá v resocializaci kriminálně narušených osob (pracovní uplatnění vč. rekvalifikace, sociální a rodinné poradenství, pomoc při získávání bydlení...). Jejím cílem je udržet dosažené výsledky předchozích intervencí a rekonstrukce nefunkčního sociálního prostředí.

Odpovědnost za oblast primární a sociální prevence spadá do působnosti rodiny, obce a Ministerstva školství, mládeže a tělovýchovy. Sekundární a terciární prevence je s ohledem na odbornou náročnost jednotlivých aktivit záležitostí resortu Ministerstva práce a sociálních věcí a v některých souvislostech i Ministerstva spravedlnosti a Ministerstva zdravotnictví. Ve specifické části populace působí i Ministerstvo obrany.

6.4. Způsob prevence kriminality

V České republice je prevence kriminality organizována na třech úrovních:

1. Na meziresortní úrovni - těžiště meziresortní spolupráce spočívá ve vytváření preventivní politiky vlády ve vztahu k tradiční (obecné) kriminalitě a koordinace preventivních činností jednotlivých resortů zastoupených v Republikovém výboru pro prevenci kriminality a podněcování aktivit nových. Situační prevenci kriminality se věnuje Poradní sbor pro situační prevenci kriminality.

2. Na resortní úrovni - programy prevence kriminality vycházejí z věcné působnosti jednotlivých ministerstev, obohacují jejich běžné činnosti o nové prvky a přístupy a ovlivňují tvorbu příslušné legislativy.

3. Na místní úrovni - do níž jsou zapojeny orgány veřejné správy, police, nevládní organizace a další instituce působící v obcích. Podstatou systému prevence kriminality na místní úrovni je optimální rozložení působnosti v oblastech sociální a situační prevence s ohledem na místní situaci, potřeby i možnosti. (Ministerstvo vnitra České republiky)

Z hlediska účinnosti jsou nejefektivnější programy prevence kriminality na místní úrovni. Představují systém metodické, koncepční a finanční podpory ze strany ústředních orgánů státní správy a samosprávy a podpory vzniku programů prevence kriminality v krajích, ve městech a obcích zatížených vysokou mírou kriminality a dalšími kriminálně rizikovými jevy.

Podstatou těchto programů je součinnost orgánů státní správy, samosprávy, policie a nestátních neziskových organizací. Záběr programu je podmíněn místní situací v oblasti vývoje sociálně patologických jevů, potřebami, zájmem a schopnostmi lidí a finančními prostředky.

Za realizaci programů prevence kriminality nesou odpovědnost obecní zastupitelstva

PRAKTICKÁ ČÁST

7. CÍLE

Jako cíl mé práce jsem si stanovila zjistit, jak se změnila kriminalita mládeže za poslední dobu. Zda se zvyšuje nebo snižuje.

Pro získání informací a dat, se kterými jsem pracovala, jsem si jako metodu stanovila studium dokumentů a statistik. Výsledky jsou prezentovány grafických a slovním rozborem.

8. PŘEDPOKLADY

Kriminalita mládeže se časem bude postupně zvyšovat oproti minulým letům.

Mládež častěji páchá kriminalitu vůči někomu, ke komu nemá osobní vztah.

Mládež je během svých činů mnohem krutější než dospělí jedinec.

9. METODIKA VÝZKUMU

Ve své bakalářské práci jsem si zvolila jako výzkumnou metodu studium dokumentů. Dokumenty a různé statistické údaje jsem sháněla nejprve na Českém statistickém úřadě. Zde jsem z různých zachovaných spisů vybrala data, která se nejvíce hodila pro mou práci. Dále jsem byla v kontaktu a spolupracovala se státní policií České republiky. Ti byli natolik ochotní, že se uvolili poskytnout mi pár spisů a dokumentů z jejich archivu, abych měla statistická čísla v mé práci v dokonalém souladu s minulostí. A v neposlední řadě jsem úzce spolupracovala s ministerstvem vnitra, které mi poskytlo též několik údajů, které mě při zpracovávání velmi pomohli.

Tuto metodu jsem si vybrala hlavně z toho důvodu, že jsem chtěla porovnat, jak se kriminalita v posledních několika letech měnila a zda se zvyšovala nebo snižovala.

Studium dokumentů a spisů jsem si vybrala i přes jeho velkou časovou náročnost, protože dotazníkem, rozhovorem ani jiným dalším způsobem, bych nedosáhla cíle, který jsem si stanovila.

10. ANALÝZA A PREZENTACE ZÍSKANÝCH VÝSLEDKŮ

Výsledky mého zkoumání jsem se rozhodla prezentovat grafickým rozbohem a slovním popisem. Také zde mám tabulky vražd z jednotlivých krajů. Data jsem zpracovávala ze statistických údajů poskytnutých ministerstvem vnitra, českým statistickým úřadem a policií české republiky. Než přejdu k rozboru a grafickému zpracování mých výsledků, ráda bych uvedla, že rozčlenění do jednotlivých skupin jsem převzala ze zapůjčených dat.

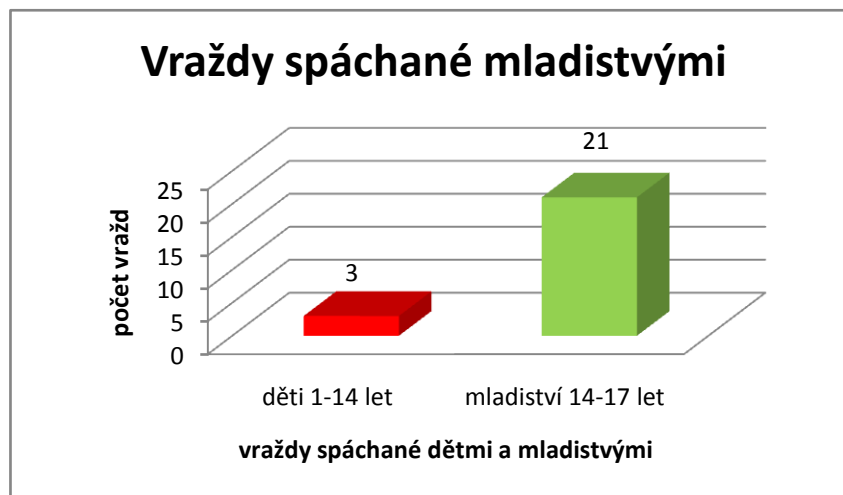
K prezentaci dat jsem se rozhodla využít sloupcových grafů, které jsou, dle mého názoru, nejpřehlednější. Dále jsem se rozhodla nedělat grafy pro všechny zločiny, ale pouze pro jeden vybraný. Odprezentuji tedy jak se zvyšoval či klesal trestný čin vraždy. Na každý rok použiji dva grafy. První z grafů bude znázorňovat pouze porovnání dětí a mladistvých, kteří spáchali trestný čin vraždy. Na druhém grafu bude znázorněn počet vražd, kterých se děti, mladiství a mládež dopustili z celkového počtu tohoto zločinu. Dále bude u každého roku přidána tabulka a text, které budou obsahovat další data. V těch budu uvádět, kolik vražd bylo spácháno dětmi a mladistvými jedinci v konkrétním regionu.

Vraždy 1994-2015

1994

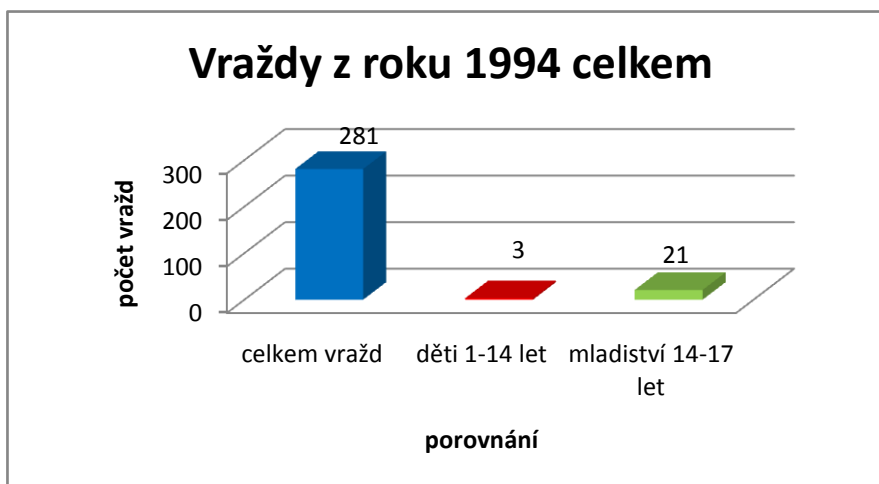
Roku 1994 bylo na území České republiky spácháno celkem 281 vražd. Z toho jich 3 spáchali děti a 21 mladiství jedinci.

Graf č. 1



Z grafu jasně vyplývá, že mladiství jedinci, od 14 do 18 let, spáchali v roce 1994 většinu vražd spáchaných mladými lidmi a tři vraždy spáchali dokonce ještě děti, tedy od 1-14 let.

Graf č. 2



Z tohoto grafu vyčteme, jaké zastoupení měly vraždy spáchané mladistvými jedinci v celkovém počtu vražd spáchaných v roce 1994.

Tabulka spáchaných vražd v jednotlivých krajích v české republice v roce 1994 a počet vražd spáchaných dětmi a mladistvými.

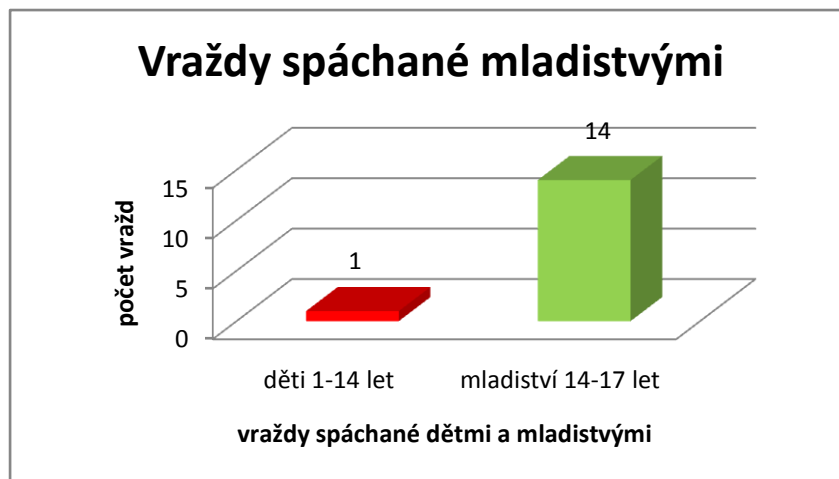
Kraj	Celkem spácháno vražd	Z toho jich spáchaly	
		Děti (1 rok – 14 let)	Mladiství (14 – 17 let)
Hl. m. Praha	54	0	4
Středočeský	33	0	1
Jihočeský	8	0	0
Západočeský	25	1	0
Severočeský	32	2	4
Východočeský	30	0	2
Jihomoravský	35	0	1
Severomoravský	64	0	9

Z tabulky vyplývá, že nejvíce vražd bylo v roce 1994 zjištěno v Severomoravském kraji. Tam také spáchali nejvíce vražd mladiství jedinci. Dalším v pořadí s největším počtem vražd je hlavní město Praha. Poté následují Jihomoravský kraj, Středočeský, Severočeský, Východočeský, Západočeský a v poslední řadě Jihočeský kraj.

1995

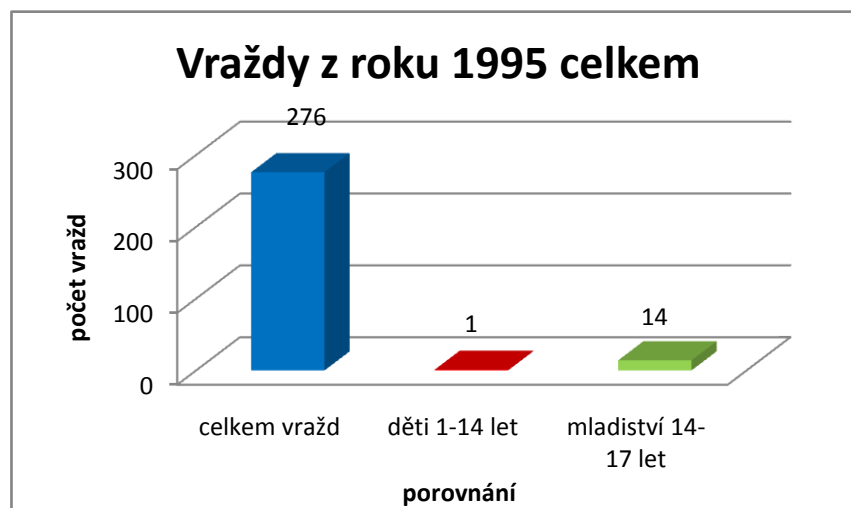
Roku 1995 bylo na území České republiky spácháno celkem 276 vražd. Z toho jich 1 spáchalo dítě a 15 mladiství jedinci.

Graf č. 3



U tohoto grafu můžeme zjistit, že mladiství jedinci spáchali v roce 14 vražd, to je o něco méně než předchozího roku, ale stejně jsou tato čísla pořád strašlivá. Děti mladší 14 let spáchali v tomto roce 1 vraždu a to takovou, která byla motivována osobním vztahem mezi vrahem a jeho obětí.

Graf č. 4



Zde u tohoto grafu si všimneme, že se tohoto roku stalo o trochu méně vražd než v roce předchozím, a vraždy dětmi a mladistvými tu tvoří "pouze" malé procento ze všech vražd.

Tabulka spáchaných vražd v jednotlivých krajích v české republice v roce 1995 a počet vražd spáchaných dětmi a mladistvými.

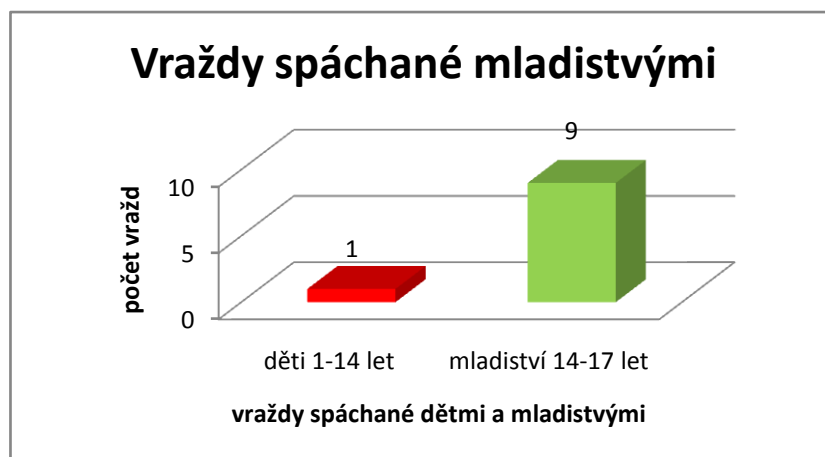
Kraj	Celkem spácháno vražd	Z toho jich spáchaly	
		Děti (1 rok – 14 let)	Mladiství (14 – 17 let)
Hl. m. Praha	57	1	0
Středočeský	44	0	3
Jihočeský	13	0	2
Západočeský	24	0	1
Severočeský	29	0	1
Východočeský	25	0	1
Jihomoravský	35	0	3
Severomoravský	49	0	3

Z této tabulky vyplynulo, že v tomto roce bude pořadí jednotlivých krajů, ve kterých byla spáchána vražda jiné než v minulém roce. Na prvním místě zde bude hlavní město Praha, pokud jde o počet spáchaných vražd, ale ne pokud jde o vraždy spáchané mladistvými. Tam se na první místo řadí svorně Středočeský, Jihomoravský a Severomoravský kraj. Dalším krajem je kraj Severomoravský se 49 vraždami, dále Středočeský se 44, Jihomoravský, Severočeský, Východočeský, Západočeský a poslední Jihočeský. Pokud bychom srovnávali pořadí podle počtu vražd spáchaných dětmi a mladistvými byly by na prvním místě, jak již bylo řečeno, Středočeský, Jihomoravský a Severomoravský kraj, dále Jihočeský a nakonec Praha, Západočeský, Severočeský a Východočeský kraj.

1996

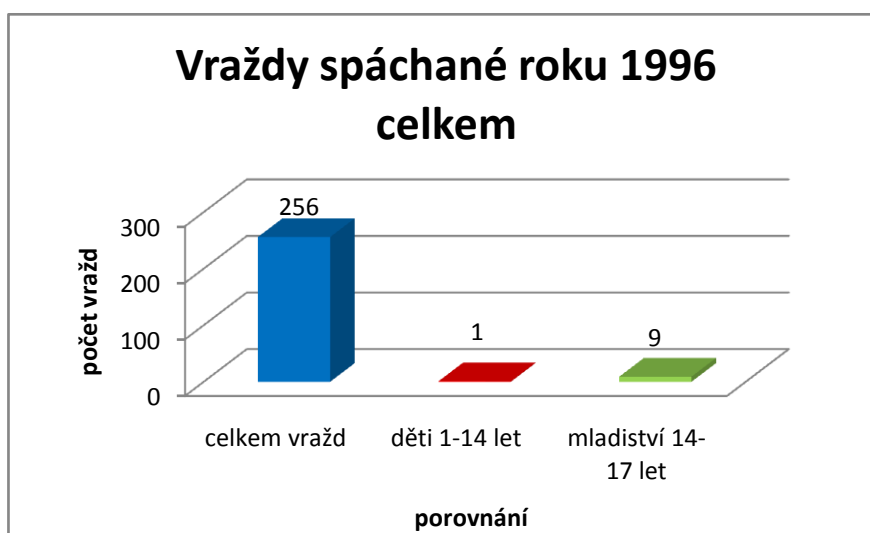
V tomto roce bylo spácháno celkem 256 vražd. Z toho jich 9 spáchali mladiství a 1 vraždu spáchalo dítě.

Graf č. 5



Z grafu nahoře lze vyčíst, že 9 vražd bylo spácháno mladistvými jedinci od 14-17 let a jednu vraždu spáchalo dítě do 14 let.

Graf č. 6



Z druhého grafu lze vyčíst, že na území české republiky bylo za rok 1996 spácháno celkem 256 vražd. Z toho jich 9 vražd, spáchali mladiství a jednu vraždu spáchalo dítě do 14 let. Také zde zjišťujeme, že počet vražd rok od roku trochu klesá.

Tabulka spáchaných vražd v jednotlivých krajích v české republice v roce 1996 a počet vražd spáchaných dětmi a mladistvými

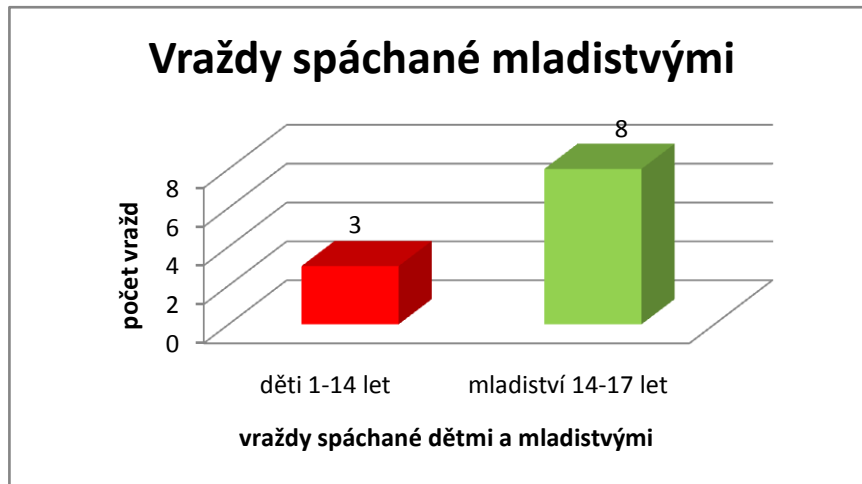
Kraj	Celkem spácháno vražd	Z toho jich spáchaly	
		Děti (1 rok – 14 let)	Mladiství (14 – 17 let)
Hl. m. Praha	45	0	0
Středočeský	35	0	0
Jihočeský	8	0	1
Západočeský	28	0	3
Severočeský	23	0	1
Východočeský	20	1	0
Jihomoravský	43	0	1
Severomoravský	54	0	3

V tomto roce se na prvním místě zločinnosti, z pohledu jak byl zločin spáchán mladistvým, umístili Západočeský a Severomoravský kraj. Další Jihočeský, Severočeský, Východočeský a Jihomoravský kraj. Pokud se na to, ale budeme dívat z pohledu pouhé zločinnosti, je zde na prvním místě kraj Severomoravský, dále Praha, Jihomoravský kraj, Středočeský, Západočeský, Severočeský, Východočeský a naposledy Jihočeský kraj.

1997

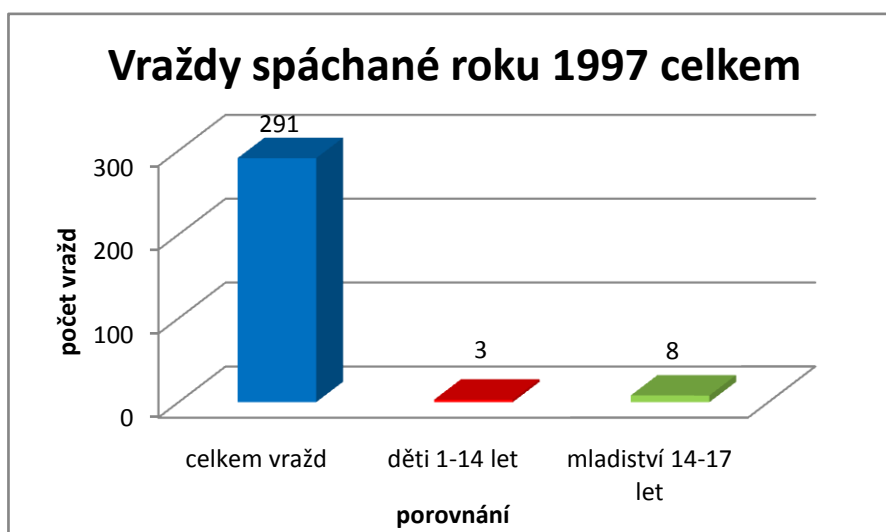
V tomto roce bylo na území České republiky spácháno celkem 291 vražd.

Graf č. 7



Z tohoto grafu je jasné, že v roce 1997 spáchaly 3 vraždy děti pod 14 let. Byly to vraždy loupežné, vražda novorozence matkou (což je velmi nelidské, a když uvážíme, že tuto vraždu spáchalo dítě, kterému ještě nebylo 15 let, je to také velmi zážející), a poslední vražda je v kategorii ostatní. Je zde také patrné, že hodně vražd spáchali jedinci mezi 15-17 lety. Mezi tyto vraždy patřily například 4x vražda loupežná, 2x vražda motivovaná osobními vztahy a 2x vražda z kategorie ostatní.

Graf č. 8



Zde je vidět celkové shrnutí vražd v tomto roce.

Tabulka spáchaných vražd v jednotlivých krajích v české republice v roce 1997 a počet vražd spáchaných dětmi a mladistvými

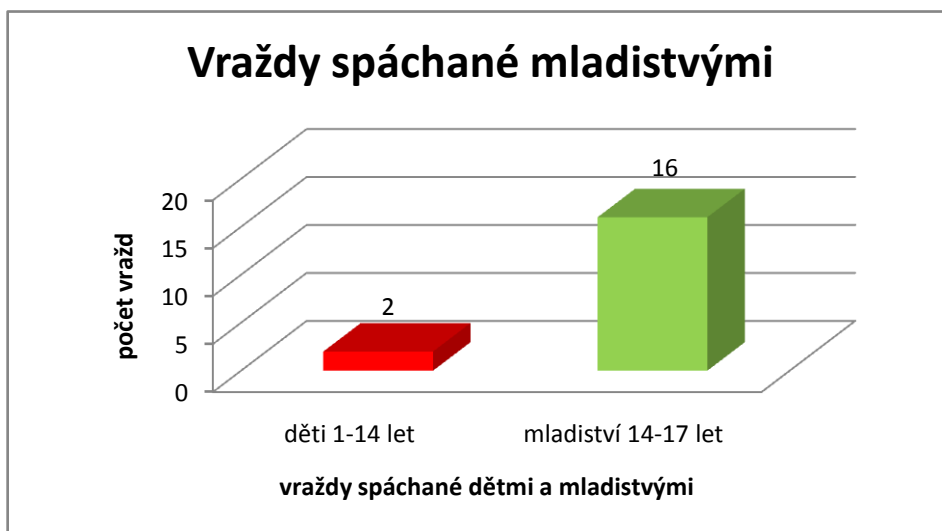
Kraj	Celkem spácháno vražd	Z toho jich spáchaly	
		Děti (1 rok – 14 let)	Mladiství (14 – 17 let)
Hl. m. Praha	57	0	3
Středočeský	43	0	1
Jihočeský	5	0	0
Západočeský	24	1	2
Severočeský	40	1	1
Východočeský	31	0	1
Jihomoravský	42	0	0
Severomoravský	49	1	0

V tabulce je opět shrnutí všech vražd spáchaných v tomto roce v jednotlivých regionech. Můžeme říci, že nejvíce vražd z pohledu mladistvých, se stalo v našem hlavním městě. Konkrétně to byly tři loupežné vraždy spáchané dětmi od 14-17 let. Dále následuje Západočeský kraj se 3 vraždami, z nichž jednu vraždu spáchalo dítě do 14 let a to vraždu novorozence matkou. Další dvě vraždy spáchali jedinci od 14-17 let a to jednu motivovanou osobními vztahy a jednu z kategorie ostatní. Dalším krajem s větším počtem vražd spáchaným mladistvými je kraj Severočeský a to konkrétně se dvěma vraždami. Jednu spáchalo dítě do 14 let a jednu mladistvý jedinec do 17 let. Obě ale patří do kategorie ostatní vraždy. Dalšími kraji jsou Středočeský kraj s jednou vraždou, Východočeský kraj s jednou vraždou a Severomoravský kraj s jednou vraždou. V dalších krajích nebyla žádná vražda spáchaná mladistvými zjištěna.

1998

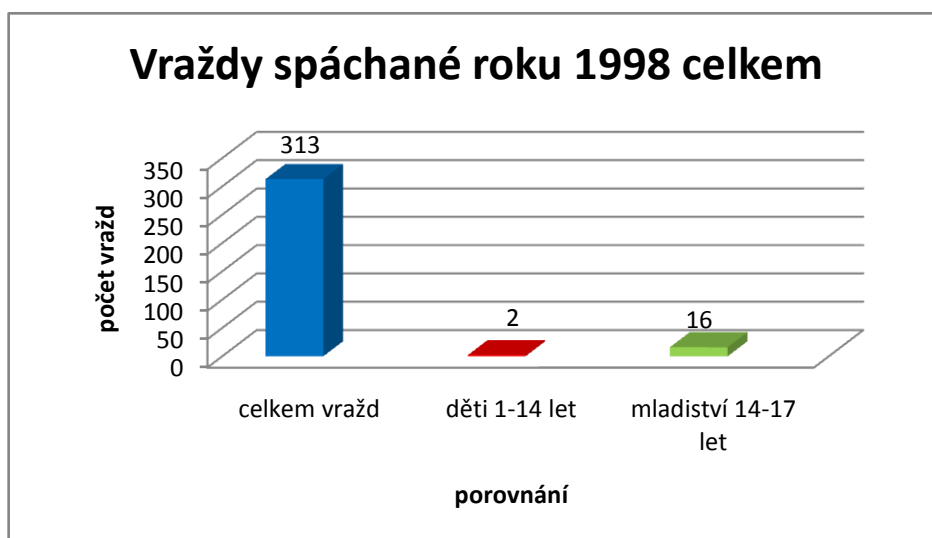
V roce 1998 bylo na území České republiky spácháno dohromady 313 zločinů vraždy. Z toho 16 jich spáchali mladiství a 2 děti.

Graf č. 9



Zde je patrné, že v tomto roce spáchalo vraždu mnohem více mladistvých jedinců, než v letech jiných. Vlastně můžeme říci, že v tomto roce spáchalo vraždu nejvíce mladistvých jedinců v posledních 21 letech.

Graf č. 10



Z tohoto grafu zjišťujeme, že počet vražd se zvyšuje a s tím se zvyšuje i počet vražd spáchaných dětmi a mladistvými.

Tabulka spáchaných vražd v jednotlivých krajích v české republice v roce 1998 a počet vražd spáchaných dětmi a mladistvými

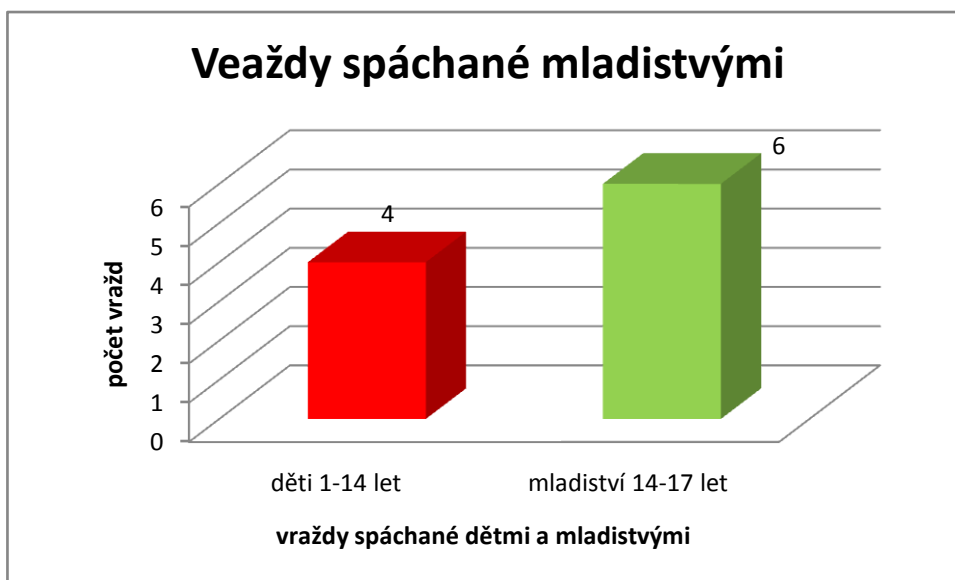
Kraj	Celkem spácháno vražd	Z toho jich spáchaly	
		Děti (1 rok – 14 let)	Mladiství (14 – 17 let)
Hl. m. Praha	62	1	4
Středočeský	45	0	1
Jihočeský	8	0	0
Západočeský	27	0	1
Severočeský	41	0	2
Východočeský	36	0	2
Jihomoravský	42	0	3
Severomoravský	52	1	3

V tomto roce bylo zjištěno velké množství vražd spáchaných mladistvými. Nejvíce vražd bylo zjištěno v Praze. Jednu vraždu zde spáchalo dítě do 14 let a to konkrétně vraždu z kategorie ostatní. Čtyři vraždy spáchali mladiství od 14-17 let. Konkrétně jde o vraždy loupežné, sexuální a ostatní. Dalším krajem je Severomoravský kraj se čtyřmi vraždami, a to, loupežné, 2x motivované osobními vztahy a ostatní. Další je Jihomoravský kraj se třemi vraždami, Východočeský a Severočeský se dvěma vraždami, a Západočeský a Středočeský, každý po jedné vraždě.

1999

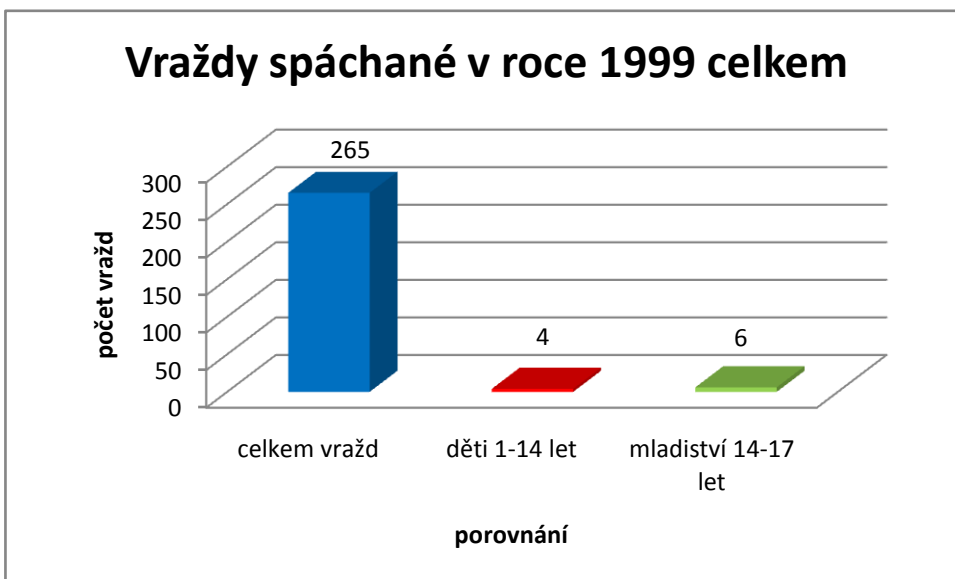
V roce 1999 bylo na území České republiky spácháno dohromady 265 vražd.

Graf č. 11



V tomto roce poměrně značně klesla zločinnost mladistvých, ale na druhou stranu stoupla zločinnost dětí.

Graf č. 12



Zde je patrné, že procento zločinnosti mladých lidí, je v celkovém počtu zločinů zanedbatelné, ale na druhou stranu by i tato zanedbatelná čísla, měla být jistým varováním

Tabulka spáchaných vražd v jednotlivých krajích v české republice v roce 1999 a počet vražd spáchaných dětmi a mladistvými.

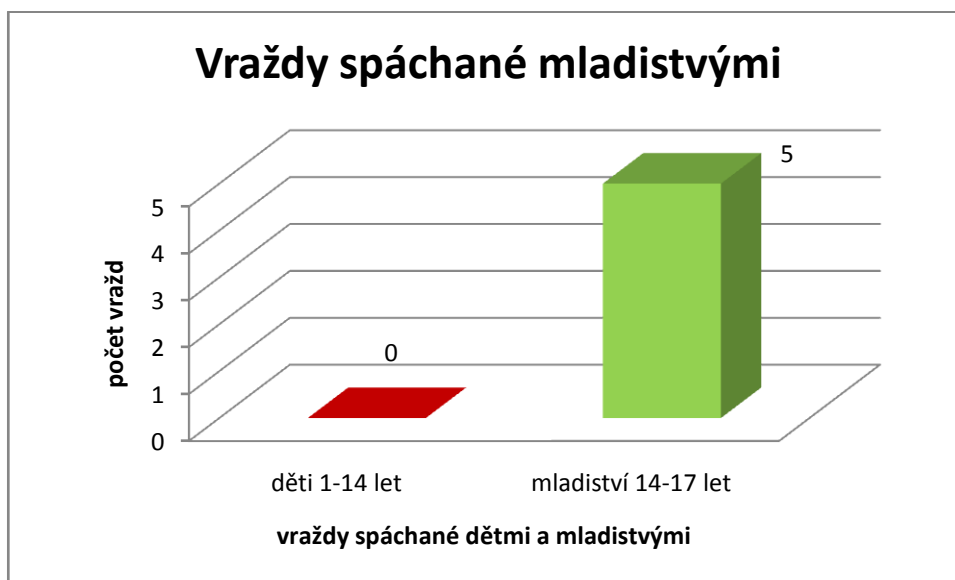
Kraj	Celkem spácháno vražd	Z toho jich spáchaly	
		Děti (1 rok – 14 let)	Mladiství (14 – 17 let)
Hl. m. Praha	64	1	0
Středočeský	34	0	1
Jihočeský	13	0	1
Západočeský	19	0	1
Severočeský	34	1	0
Východočeský	30	2	0
Jihomoravský	33	0	1
Severomoravský	38	0	2

V tomto roce bylo nejvíce vražd spáchaných mladistvými a dětmi zjištěno ve východočeském a severomoravském kraji. Ve Východočeském kraji spáchali dvě vraždy děti do 14 let a to konkrétně vraždy, které byly motivovány osobními vztahy a jednu z kategorie ostatní. Další dvě vraždy se staly v Severomoravském kraji. Zde se staly vraždy loupežné a motivované osobními vztahy. V dalších krajích se stalo po jedné vraždě. Konkrétně v Praze se stala vražda motivovaná osobními vztahy. Ve Středočeském kraji se stala vražda z kategorie ostatní. Tato vražda se stala i v krajích Jihočeský, Západočeský a Jihomoravský. A poslední vražda, vražda sexuální, se stala v Severočeském kraji.

2000

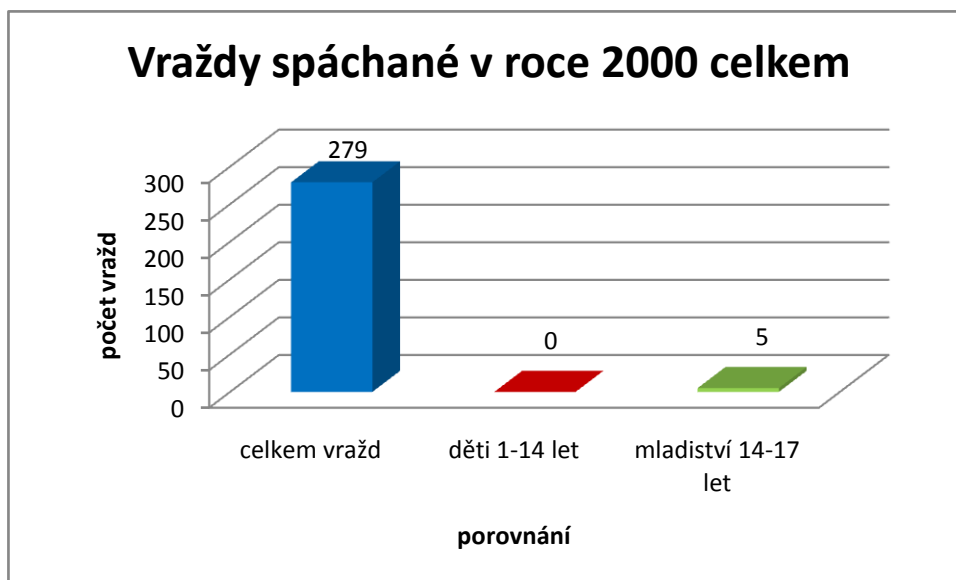
V tomto roce se stalo celkem 279 vražd ve všech krajích České republiky.

Graf č. 13



Zde můžeme vidět, že zločinnost mladých lidí a dětí stále klesá.

Graf č. 14



Zde vidíme, že celková vražednost oproti loňskému roku nepatrně vzrostla, ale stále klesá počet vražd spáchaných dětmi a mladistvými.

Tabulka spáchaných vražd v jednotlivých krajích v české republice v roce 2000 a počet vražd spáchaných dětmi a mladistvými.

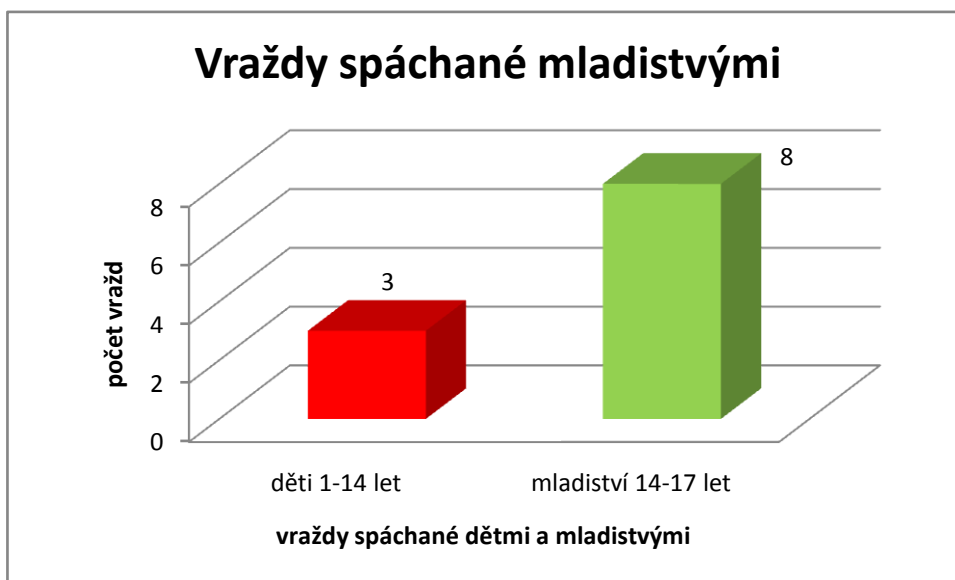
Kraj	Celkem spácháno vražd	Z toho jich spáchaly	
		Děti (1 rok – 14 let)	Mladiství (14 – 17 let)
Hl. m. Praha	49	0	0
Středočeský	67	0	1
Jihočeský	13	0	1
Západočeský	24	0	2
Severočeský	31	0	0
Východočeský	19	0	0
Jihomoravský	44	0	1
Severomoravský	32	0	0

V tomto roce se stalo nepatrně více vražd než v roce předcházejícím. Na druhou stranu z tohoto celkového čísla je jen nepatrné množství vražd, které spáchali děti a mladiství. Konkrétně děti do 14 let nespáchali v tomto roce ani jednu vraždu a mladiství od 14 – 17 let spáchali 5 vražd. Vraždy byly spáchány ve Středočeském kraji – vražda motivovaná osobními vztahy, v Jihočeském kraji taktéž vražda motivovaná osobními vztahy. Dále dvě vraždy v Západočeském kraji – vraždy z kategorie ostatní. A poslední vražda se stala v Jihomoravském kraji – opět vražda motivovaná osobními vztahy.

2001

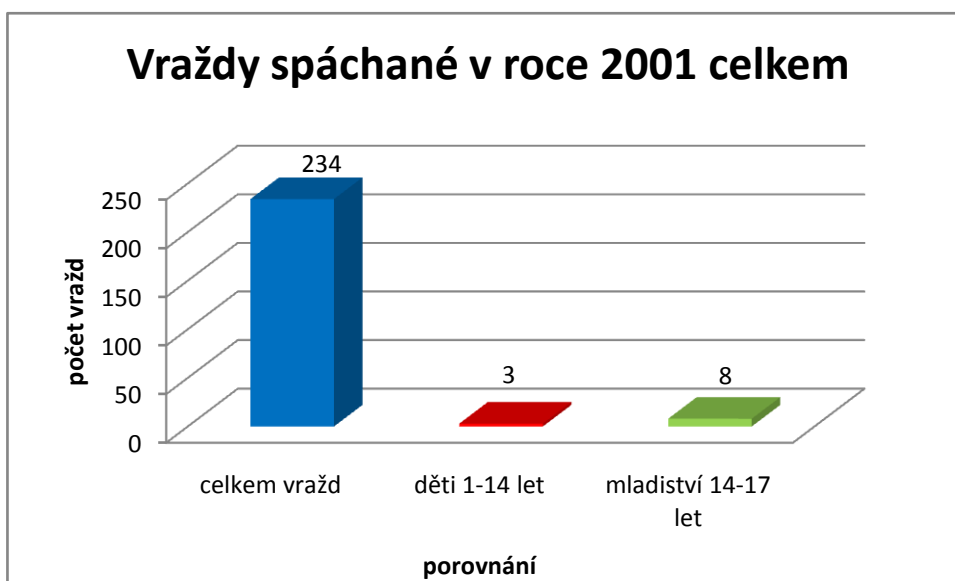
V roce 2001 se na území České republiky zjistilo celkem 234 vražd ve všech krajích.

Graf č. 15



Na území České republiky bylo v tomto roce zjištěno 234 vražd, z nichž jich 8 spáchali mladiství jedinci a 3 děti pod 14 let.

Graf č. 16



Zde je patrné že počet vražd celkem se oproti loňskému roku nepatrně snížil, ale narostl počet vražd spáchaných dětmi a mladistvými.

Tabulka spáchaných vražd v jednotlivých krajích v české republice v roce 2001 a počet vražd spáchaných dětmi a mladistvými

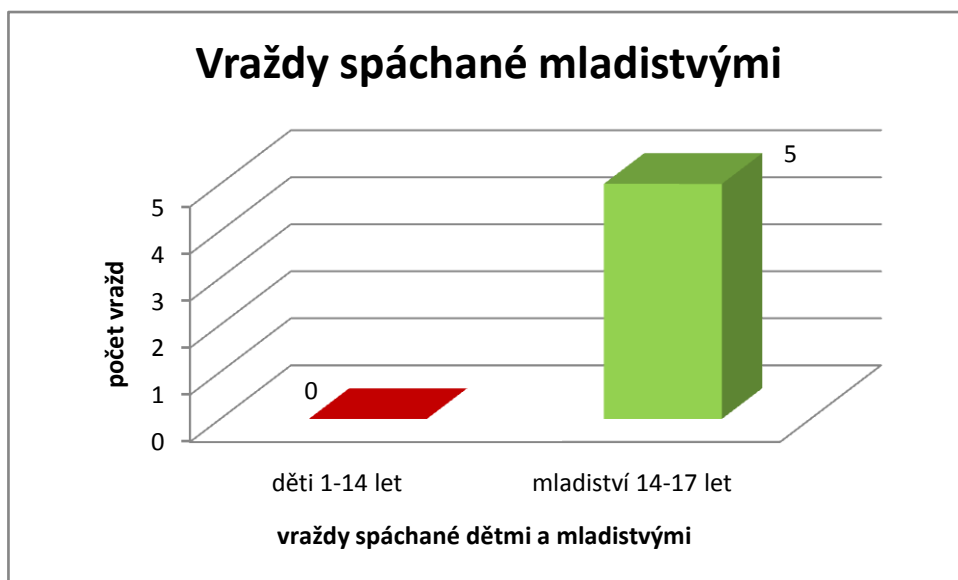
Kraj	Celkem spácháno vražd	Z toho jich spáchaly	
		Děti (1 rok – 14 let)	Mladiství (14 – 17 let)
Hl. m. Praha	58	1	1
Středočeský	24	0	1
Jihočeský	9	0	0
Západočeský	20	0	1
Severočeský	31	0	0
Východočeský	24	0	0
Jihomoravský	32	2	3
Severomoravský	36	0	2

V tomto roce bylo nejvíce vražd spácháno v Jihomoravském kraji. Konkrétně zde bylo zjištěno 5 vražd, z nichž dvě spáchali děti pod 14 let – vraždy motivované osobními vztahy, a tři z nich spáchali mladiství – jedna z nich byla loupežná a dvě z nich z kategorie ostatní vraždy. Dalším krajem s vyšším počtem vražd spáchaným mladistvými byl kraj Severomoravský – jedna vražda byla motivovaná osobními vztahy a druhá byla vraždou na objednávku!!! Se stejným počtem vražd je Praha. Zde spáchali po jedné vraždě děti i mladiství – oba spáchali vraždu motivovanou osobními vztahy. Po jedné vraždě se událo v kraji Středočeském – vražda motivovaná osobními vztahy, a v kraji Západočeském – vražda z kategorie ostatní.

2002

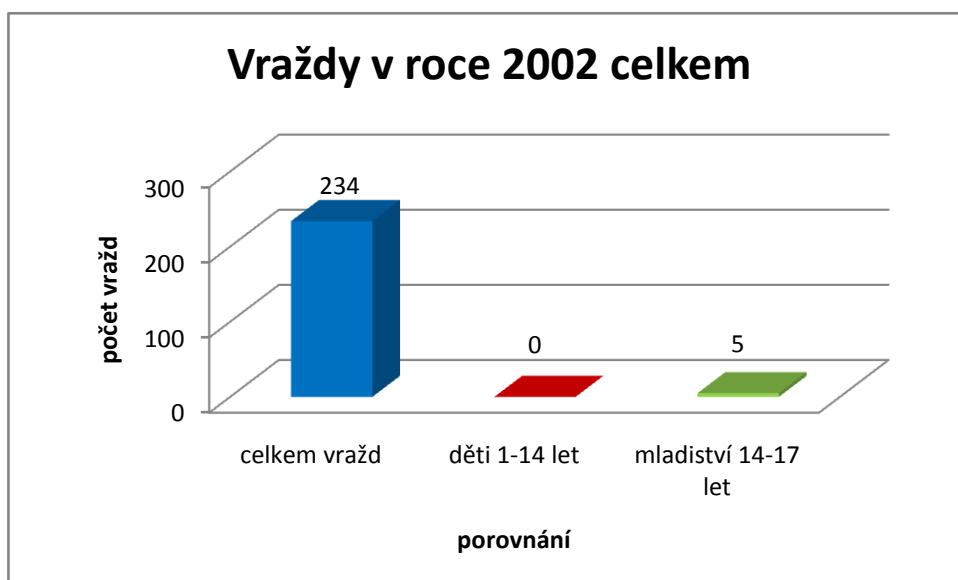
V roce 2002 bylo na území České republiky spácháno celkem 234 vražd.

Graf č. 17



V tomto roce se stalo mnohem méně vražd spáchaných dětmi a mladistvými než v letech minulých.

Graf č. 18



Zde je patrné, že mladiství spáchali jen nepatrný počet vražd z celkového součtu.

Tabulka spáchaných vražd v jednotlivých krajích v české republice v roce 2002 a počet vražd spáchaných dětmi a mladistvými

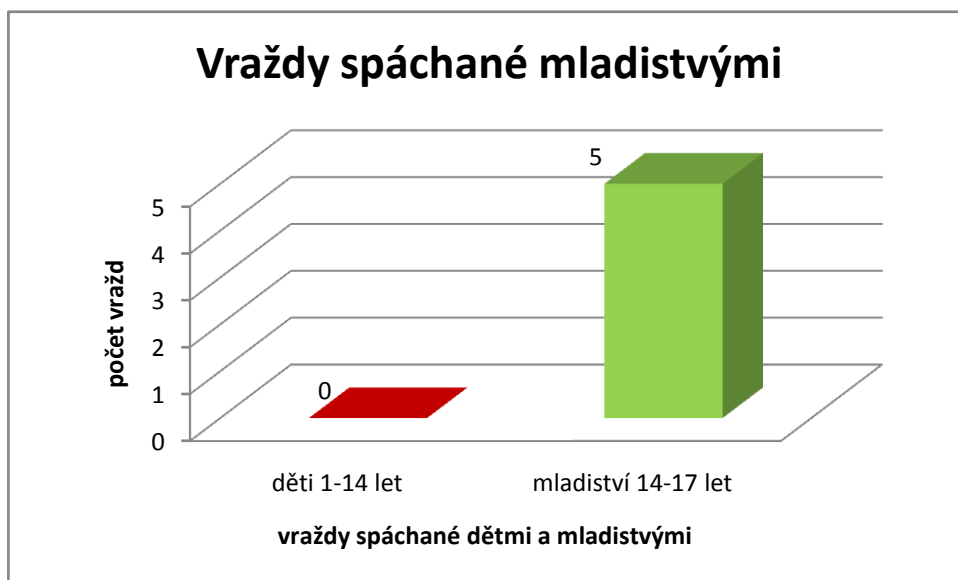
Kraj	Celkem spácháno vražd	Z toho jich spáchaly	
		Děti (1 rok – 14 let)	Mladiství (14 – 17 let)
Hl. m. Praha	42	0	1
Středočeský	29	0	0
Jihočeský	12	0	1
Západočeský	21	0	0
Severočeský	33	0	0
Východočeský	20	0	1
Jihomoravský	33	0	2
Severomoravský	44	0	0

V tomto roce nespáchalo dítě do 14 let žádnou vraždu. Mladiství od 14-17 let spáchalo pět vražd. Nejvíce jich bylo spácháno v Jihomoravském kraji – z toho jedna byla jedna vražda motivovaná osobními vztahy a druhá z kategorie ostatní. Další vražda se stala v Praze – vražda motivovaná osobními vztahy. Další vražda byla z kategorie ostatní a stala se v Jihočeském kraji. Poslední vraždou byla vražda motivovaná osobními vztahy ve Východočeském kraji.

2003

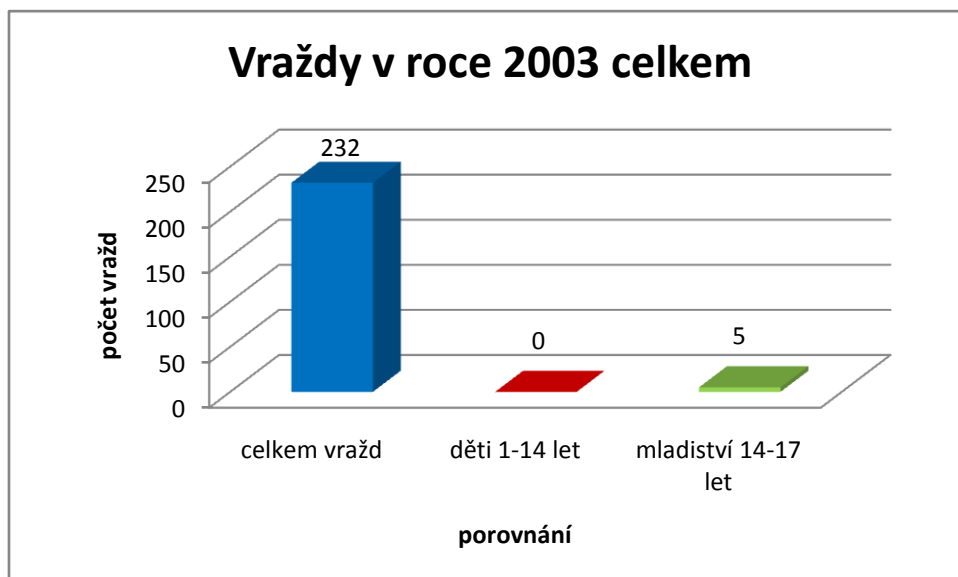
V roce 2003 bylo spácháno celkem 232 vražd. To je skoro stejné jako v roce minulém.

Graf č. 19



Tento rok se skoro neliší od roku minulého. Děti nespáchaly vraždu žádnou a mladiství spáchali, totožně jako v loňském roce, pět vražd.

Graf č. 20



Letos se stalo pouze o dvě vraždy méně jak v loňském roce a celkově se tyto dva roky v ničem jiném neliší.

Tabulka spáchaných vražd v jednotlivých krajích v české republice v roce 2003 a počet vražd spáchaných dětmi a mladistvými

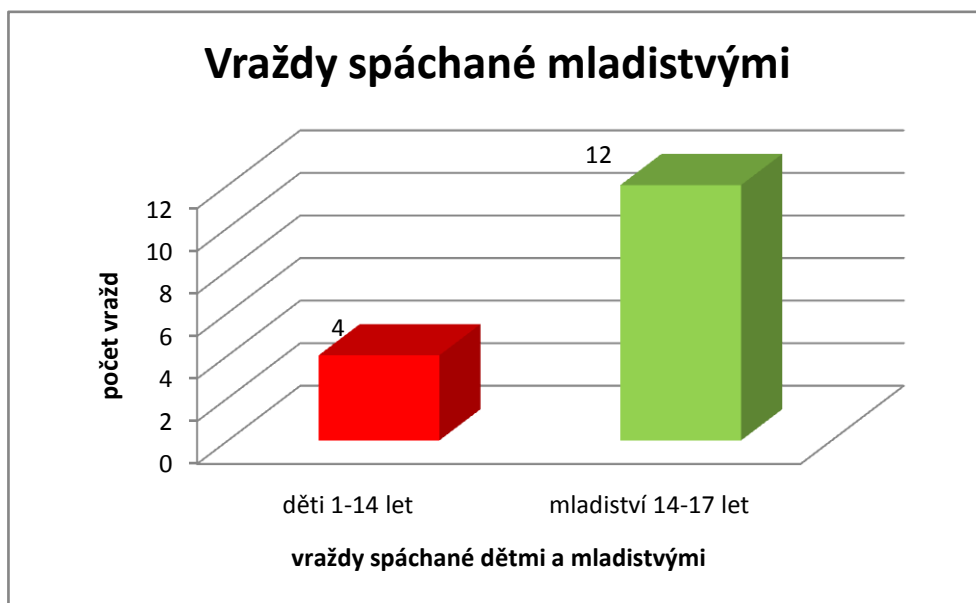
Kraj	Celkem spácháno vražd	Z toho jich spáchaly	
		Děti (1 rok – 14 let)	Mladiství (14 – 17 let)
Hl. m. Praha	45	0	0
Středočeský	33	0	0
Jihočeský	19	0	1
Západočeský	28	0	0
Severočeský	33	0	3
Východočeský	27	0	0
Jihomoravský	28	0	1
Severomoravský	19	0	0

V letošním roce byl spáchán skoro stejný počet vražd jako v roce minulém. Naprosto totožná jsou čísla vražd spáchaných dětmi a mladistvými. Ovšem naprosto jiné už jsou typy vražd, které byly spáchány. V Jihočeském kraji byla spáchána mladistvým jedincem vražda loupežná. Další tři loupežné vraždy byly mladistvými spáchány v Severočeském kraji. Poslední vražda spáchána mladistvými byla v tomto roce spáchána v Jihomoravském kraji a tato vražda byla zařazena do kategorie ostatních vražd.

2004

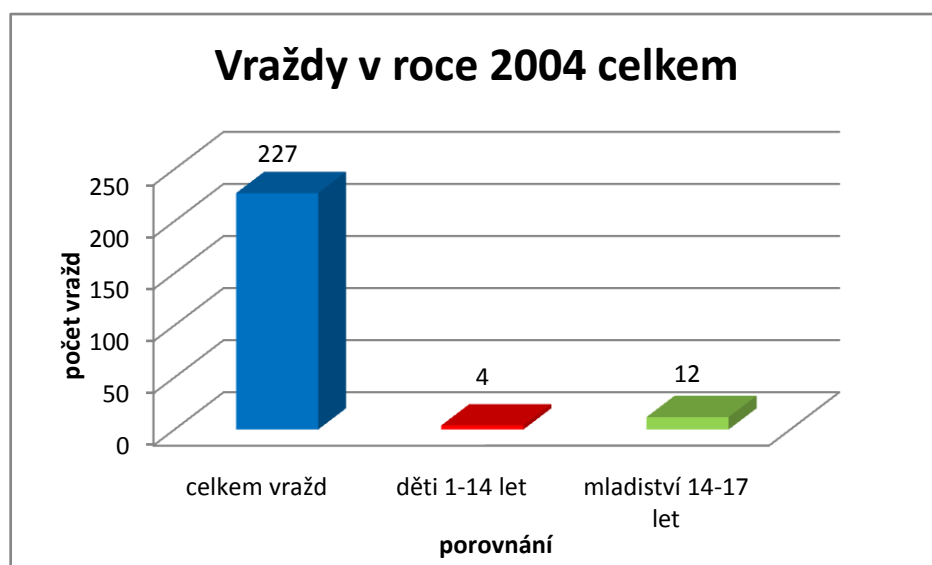
V roce 2004 bylo na území České republiky spácháno celkem 227 vražd.

Graf č. 21



Je až zarážející, jak tento rok počet vražd spáchaných dětmi a mladistvými rapidně vzrostl.

Graf č. 22



Ačkoli letos opět klesla vražednost jako taková, počet vražd spáchaných mladistvými rapidně vzrostl.

**Tabulka spáchaných vražd v jednotlivých krajích v české republice v roce 2004 a počet
vražd spáchaných dětmi a mladistvými**

Kraj	Celkem spácháno vražd	Z toho jich spáchaly	
		Děti (1 rok – 14 let)	Mladiství (14 – 17 let)
Hl. m. Praha	48	0	1
Středočeský	32	2	1
Jihočeský	14	0	1
Západočeský	23	0	0
Severočeský	29	0	2
Východočeský	18	0	3
Jihomoravský	24	1	1
Severomoravský	39	1	3

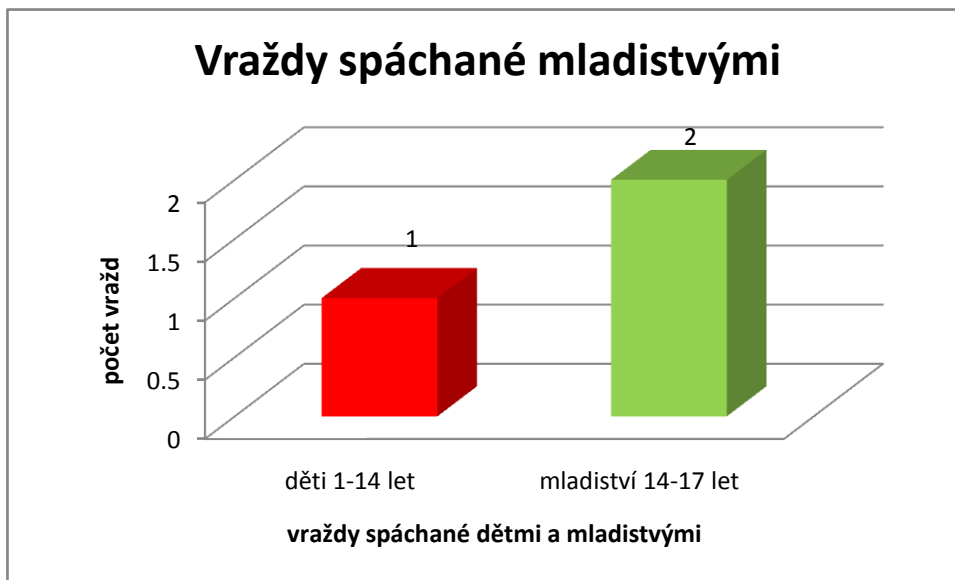
Tento rok spáchali děti od 1-14 let celkem 4 vraždy. Dvě z nich se staly ve Středočeském kraji – konkrétně jedna vražda byla se sexuálním podtextem a druhá z kategorie ostatní. Další vražda spáchaná dítětem se odehrála v Jihomoravském kraji – vražda z kategorie ostatní. Poslední vražda spáchaná dítětem se stala v Severomoravském kraji – vražda motivovaná osobními vztahy.

Vražd spáchaných mladistvými od 14-17 let bylo v tomto roce poměrně více jak v roce minulém. V Praze se stala jedna vražda a to konkrétně vražda loupežná. Ve Středočeském kraji zase mladistvý spáchali vraždu motivovanou osobními vztahy. V Jihočeském kraji zase policie zjistila vraždu z kategorie ostatní. V Severočeském kraji byly spáchány celkem dvě vraždy a to konkrétně vražda loupežná a vražda z kategorie ostatní. Ve Východočeském kraji se staly tři vraždy – dvě z kategorie ostatní a jedna loupežná. V Jihomoravském kraji se stala vražda z kategorie ostatní, a v Severomoravském kraji se staly vraždy tři – dvě byly vraždy motivované osobními vztahy a jedna vražda loupežná.

2005

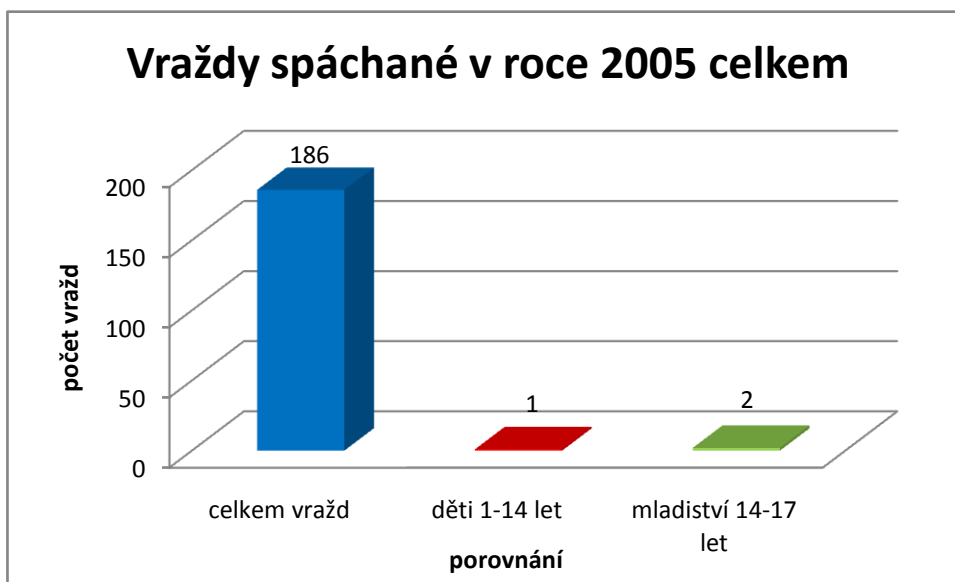
V roce 2005 se ve všech krajích na území České republiky stalo celkem 186 vražd.

Graf č. 23



V tomto roce vraždy oproti loňskému roku výrazně klesly.

Graf č. 24



Tento rok, oproti loňskému roku, klesly vraždy nejen v případech spáchaných dětmi a mladistvými, ale i celkově.

Tabulka spáchaných vražd v jednotlivých krajích v české republice v roce 2005 a počet vražd spáchaných dětmi a mladistvými

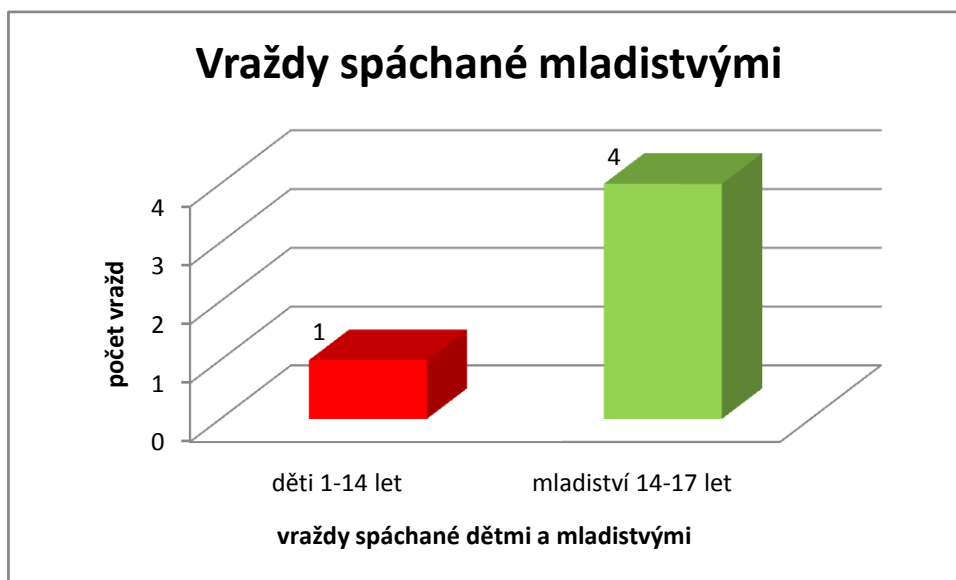
Kraj	Celkem spácháno vražd	Z toho jich spáchaly	
		Děti (1 rok – 14 let)	Mladiství (14 – 17 let)
Hl. m. Praha	37	0	0
Středočeský	34	0	0
Jihočeský	5	0	1
Západočeský	20	0	0
Severočeský	19	0	0
Východočeský	14	1	1
Jihomoravský	37	0	0
Severomoravský	20	0	0

Letos spáchalo dítě pouze jednu vraždu a to v kraji Východočeském a byla to vražda motivovaná osobními vztahy. Další dvě vraždy spáchali mladiství – jednu v Jihočeském kraji a to vraždu motivovanou osobními vztahy. Poslední vraždu spáchali mladiství ve Východočeském kraji a to vraždu z kategorie ostatní.

2006

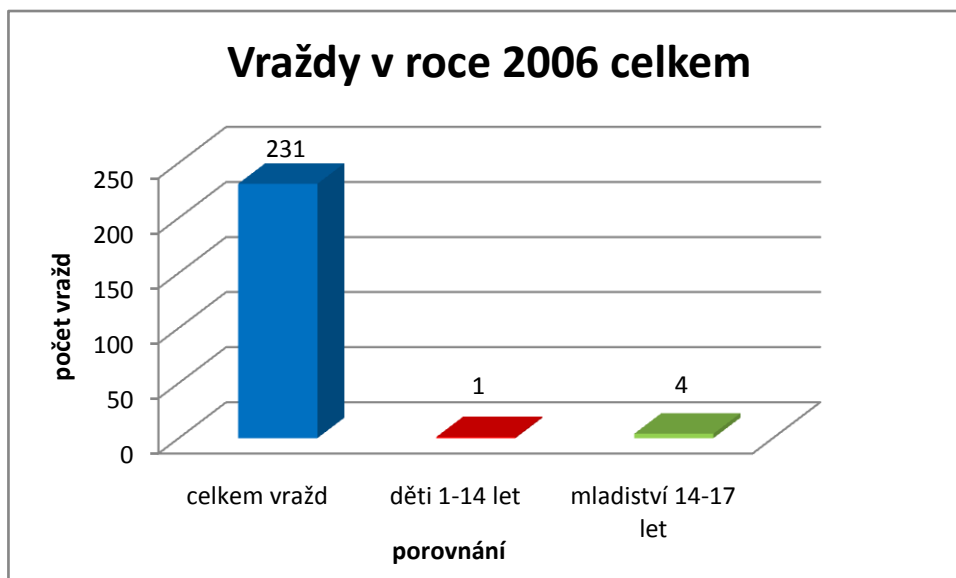
V roce 2006 bylo na území České republiky spácháno celkem 231 vražd.

Graf č. 25



V tomto roce opět počet vražd spáchaných dětmi a mladistvými nepatrně vzrostl.

Graf č. 26



Tento rok počet vražd opět vzrostl a s ním o trochu vzrostl i počet vražd spáchaných mladistvými.

Tabulka spáchaných vražd v jednotlivých krajích v české republice v roce 2006 a počet vražd spáchaných dětmi a mladistvými

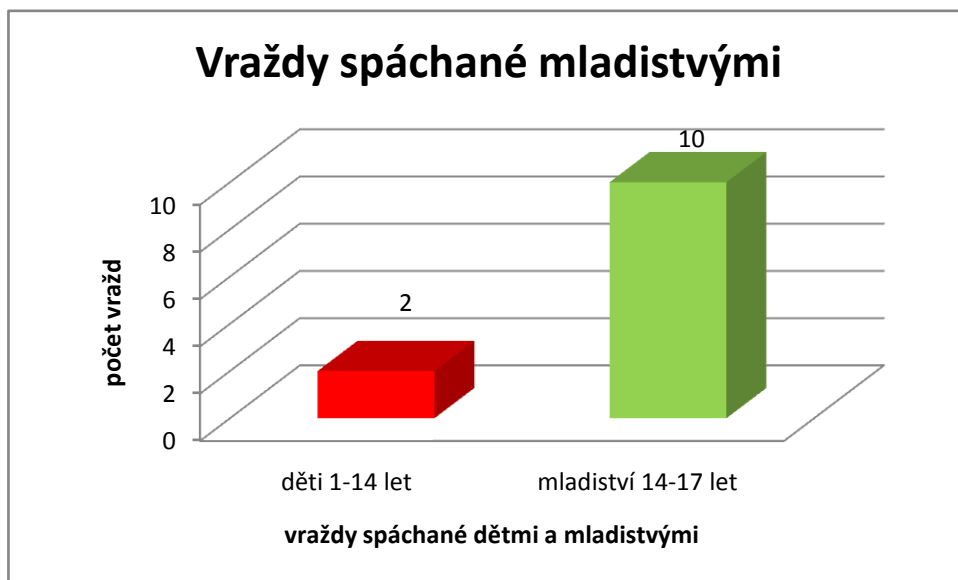
Kraj	Celkem spácháno vražd	Z toho jich spáchaly	
		Děti (1 rok – 14 let)	Mladiství (14 – 17 let)
Hl. m. Praha	39	0	1
Středočeský	25	0	0
Jihočeský	13	0	1
Západočeský	20	0	0
Severočeský	27	1	1
Východočeský	42	0	1
Jihomoravský	33	0	0
Severomoravský	32	0	0

Letos se stala jedna vražda spáchaná dítětem do 14 let a to konkrétně v Severočeském kraji – vražda z kategorie ostatní. Další čtyři vraždy spáchali mladiství jedinci a to jednu v Praze – vražda motivovaná osobními vztahy, jednu v Jihočeském kraji – vražda novorozence matkou, jednu v Severočeském kraji – vraždu z kategorie ostatní a poslední ve Východočeském kraji – vražda motivovaná osobními vztahy.

2007

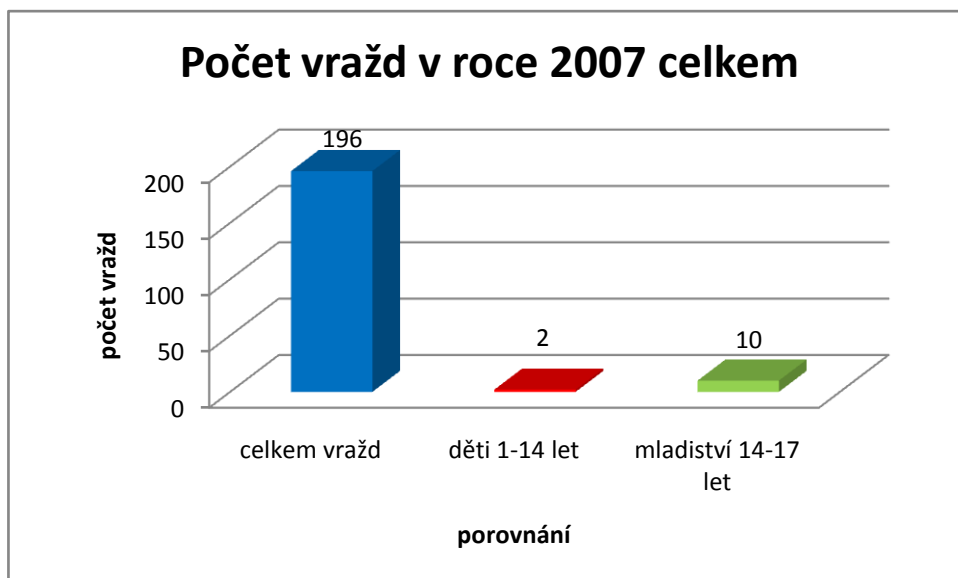
Tento rok počet vražd opět o něco klesl a na území České republiky jich bylo zjištěno „pouze“ 196.

Graf č. 27



Tento rok počet vražd spáchaných dětmi a mladistvými o něco vzrostl.

Graf č. 28



Ačkoli celkový počet vražd opět o něco klesl, vražd spáchaných dětmi mladistvými opět vzrostl.

Tabulka spáchaných vražd v jednotlivých krajích v české republice v roce 2007 a počet vražd spáchaných dětmi a mladistvými

Kraj	Celkem spácháno vražd	Z toho jich spáchaly	
		Děti (1 rok – 14 let)	Mladiství (14 – 17 let)
Hl. m. Praha	40	1	1
Středočeský	26	1	4
Jihočeský	8	0	0
Západočeský	13	0	0
Severočeský	29	0	2
Východočeský	16	0	0
Jihomoravský	39	0	3
Severomoravský	25	0	0

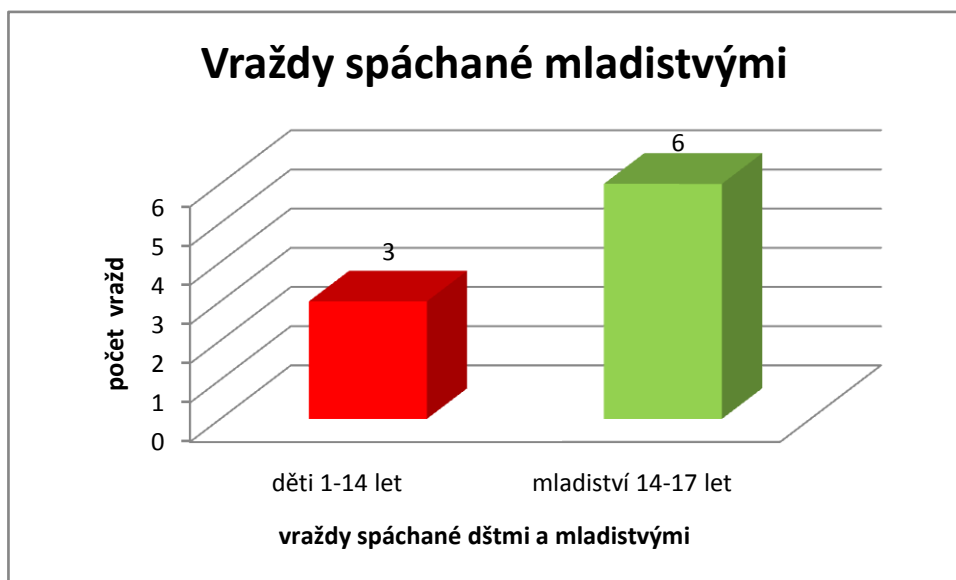
V tomto roce spáchali děti do 14 let dvě vraždy – jednu v Praze, ta byla motivovaná osobními vztahy a druhou ve středočeském kraji, která byla zařazena do kategorie ostatní.

Mladiství spáchali celkem deset vražd. Jednu v Praze ta byla taktéž motivovaná osobními vztahy. Další čtyři vraždy se staly ve Středočeském kraji – jedna vražda byla posouzena jako vražda loupežná, jedna byla motivovaná osobními vztahy a dvě z kategorie ostatní. Další dvě vraždy se staly v Severočeském kraji – loupežná vražda a motivovaná osobními vztahy. Poslední tři vraždy se staly v Jihomoravském kraji – jedna byla loupežná a dvě motivované osobními vztahy.

2008

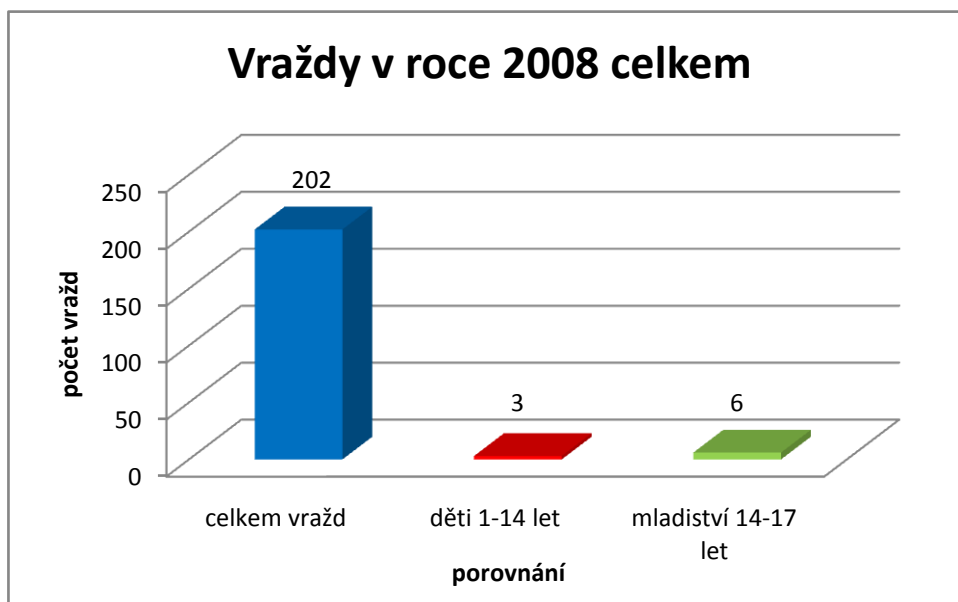
V letošním roce bylo spácháno na území České republiky celkem 202 vražd.

Graf č. 29



Tento rok je zde mezi vraždami spáchaných dětmi a mladistvými pouze malý rozdíl.

Graf č. 30



Letos počet vražd celkem nepatrně vzrostl, ale na druhou stranu se o trochu snížil počet vražd spáchaných dětmi a mladistvými.

Tabulka spáchaných vražd v jednotlivých krajích v české republice v roce 2008 a počet vražd spáchaných dětmi a mladistvými

Kraj	Celkem spácháno vražd	Z toho jich spáchaly	
		Děti (1 rok – 14 let)	Mladiství (14 – 17 let)
Hl. m. Praha	32	1	1
Středočeský	25	0	1
Jihočeský	8	0	0
Západočeský	22	0	1
Severočeský	30	1	0
Východočeský	26	1	1
Jihomoravský	30	0	1
Severomoravský	29	0	1

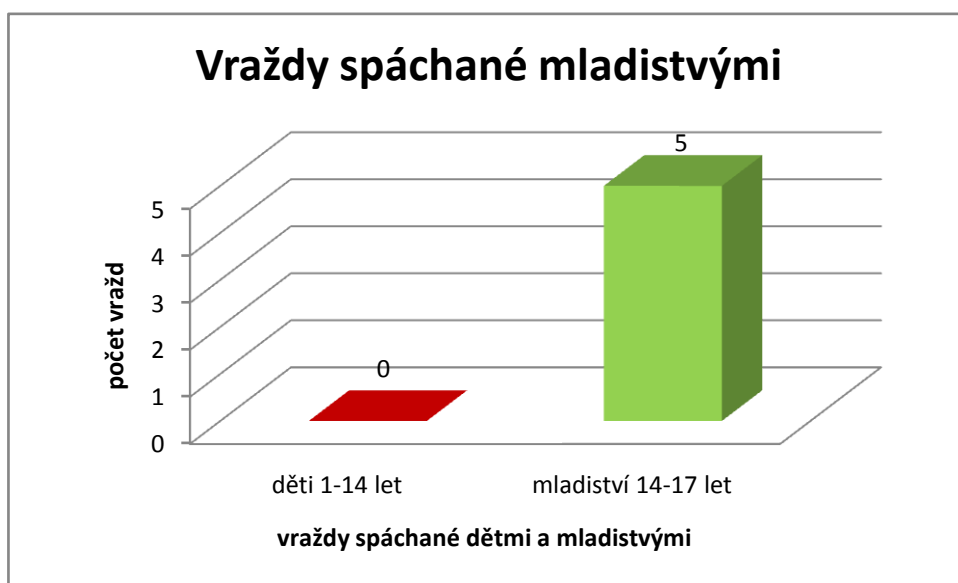
Tento rok spáchali děti tři vraždy. Jednu v Praze – z kategorie ostatní. Jednu v Severočeském kraji – loupežnou a jednu ve Východočeském kraji – z kategorie ostatní.

Vraždy spáchaných mladistvými bylo jen o málo více. Jedna byla spáchaná v Praze a byla zařazena do kategorie ostatní. Jedna byla spáchaná ve Středočeském kraji – také vražda z kategorie ostatní. Další byla spáchaná v kraji Západočeském a ta byla motivovaná osobními vztahy. Další vražda byla zjištěna ve Východočeském kraji a tou byla vražda loupežná. Vražda motivovaná osobními vztahy byla i v Jihomoravském kraji a v Severomoravském kraji.

2009

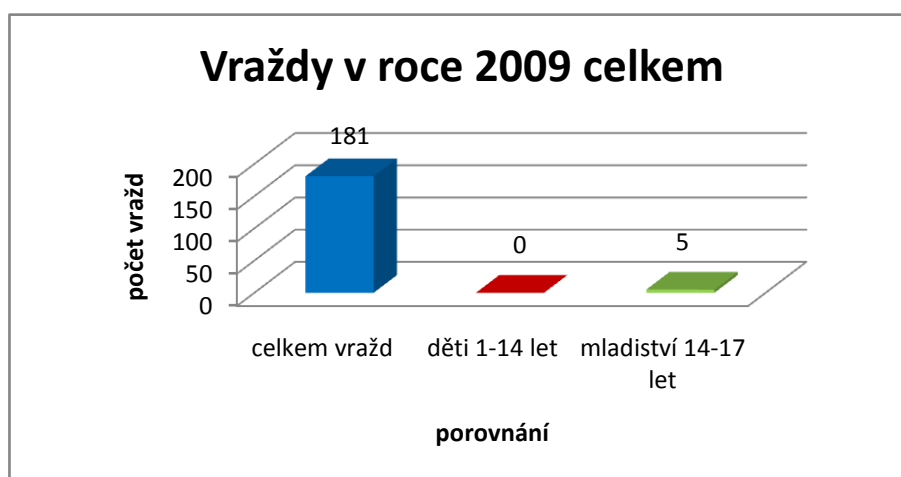
V roce 2009 bylo ve všech krajích České republiky spácháno dohromady 181 vražd.

Graf č. 31



Tento rok, se počet vražd spáchaných dětmi a mladistvými opět o něco zmenšil.

Graf č. 32



V roce 2009 počet spáchaných vražd oproti loňskému roku klesl. S tím i klesl počet vražd spáchaných dětmi a mladistvými.

Tabulka spáchaných vražd v jednotlivých krajích v české republice v roce 2009 a počet vražd spáchaných dětmi a mladistvými

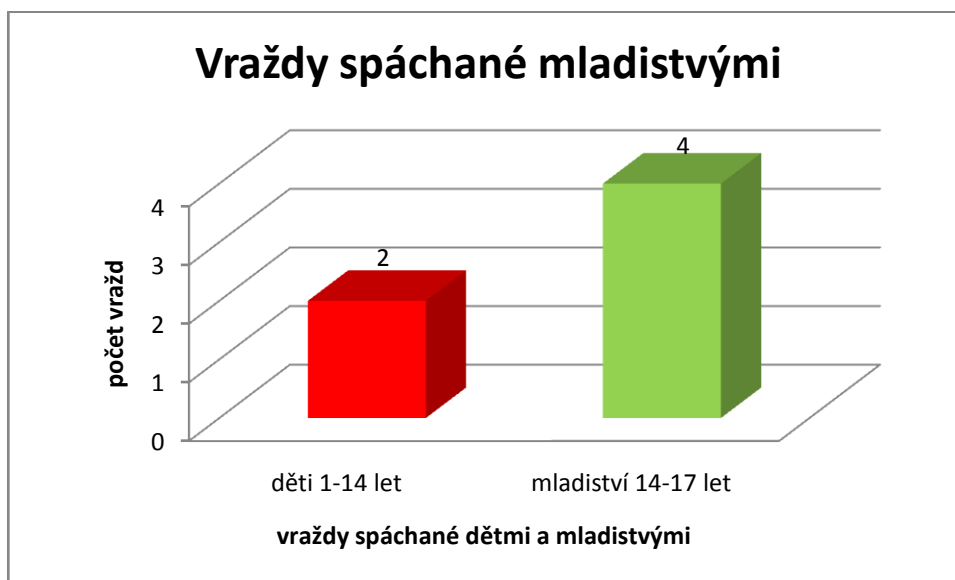
Kraj	Celkem spácháno vražd	Z toho jich spáchaly	
		Děti (1 rok – 14 let)	Mladiství (14 – 17 let)
Hl. m. Praha	34	0	0
Středočeský	26	0	2
Jihočeský	8	0	0
Plzeňský	16	0	2
Ústecký	23	0	1
Královéhradecký	9	0	0
Jihomoravský	33	0	0
Moravskoslezský	32	0	0

V letošním roce nespáchalo dítě do 14 let ani jednu vraždu. Zato mladiství spáchali celkem 5 vražd. Dvě vraždy byly spáchané ve Středočeském kraji – jedna byla motivovaná osobními vztahy a druhá byla zařazena do kategorie ostatní. Další dvě vraždy byly spáchané v Plzeňském kraji a obě byly motivované osobními vztahy. Poslední vražda byla spáchaná v Ústeckém kraji a tou byla vražda loupežná.

2010

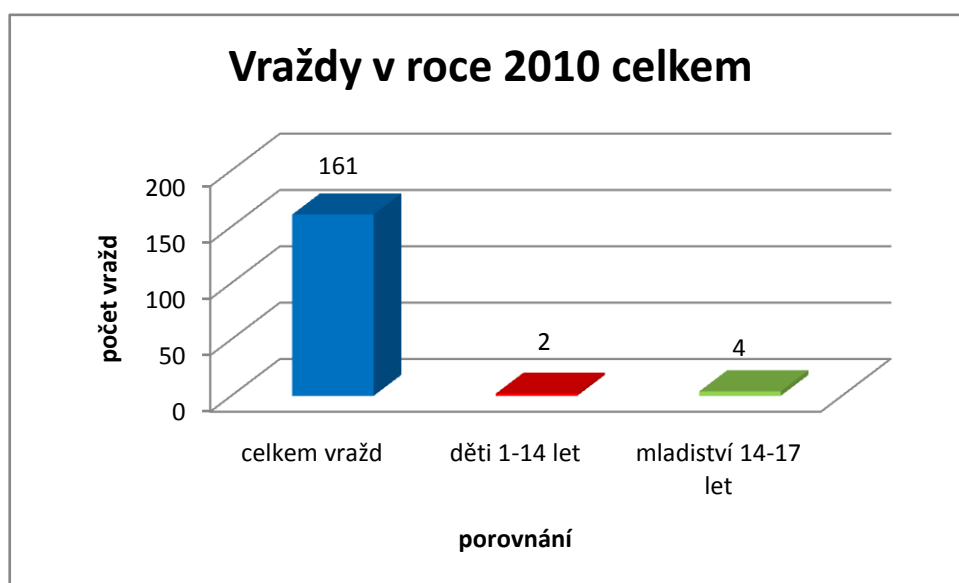
V roce 2010 se počet vražd zastavil na čísle 161.

Graf č. 33



Tento rok vzrostl počet vražd, které spáchali děti, a klesl počet vražd, které spáchali mladiství.

Graf č. 34



V roce 2010 klesl počet vražd oproti loňským letům na 161. Vraždy spáchané dětmi a mladistvými tvoří nepatrné množství z tohoto celku.

Tabulka spáchaných vražd v jednotlivých krajích v české republice v roce 2010 a počet vražd spáchaných dětmi a mladistvými

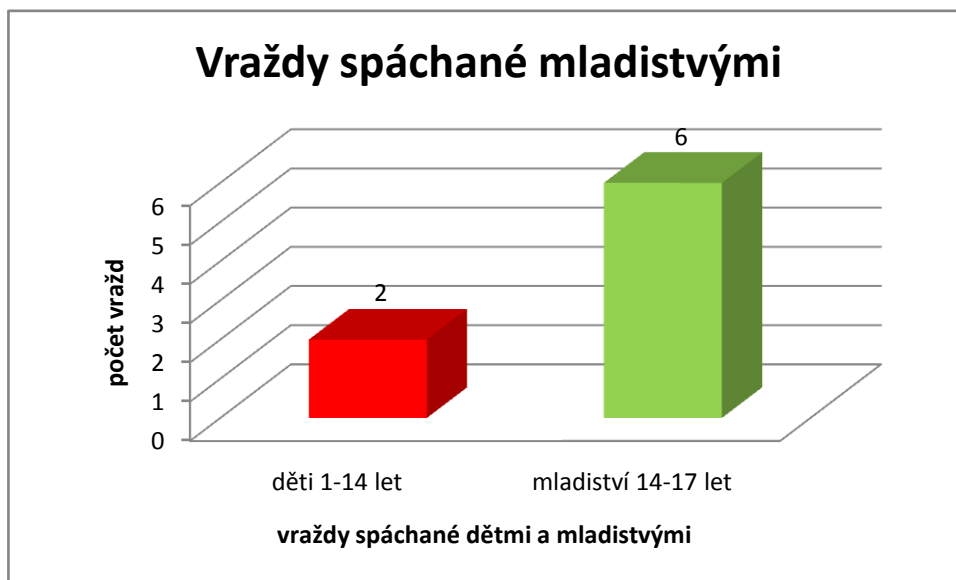
Kraj	Celkem spácháno vražd	Z toho jich spáchaly	
		Děti (1 rok – 14 let)	Mladiství (14 – 17 let)
Hl. m. Praha	22	1	0
Středočeský	15	0	0
Jihočeský	6	0	0
Plzeňský	14	0	0
Královéhradecký	7	0	0
Jihomoravský	16	0	0
Moravskoslezský	22	0	3
Olomoucký	13	1	1
Zlínský	8	0	0
Vysočina	8	0	0
Pardubický	11	0	0
Liberecký	8	0	0
Karlovarský	11	0	0

V Praze byla letos spáchaná jedna vražda a to dítětem do 14 let a byla to vražda z kategorie ostatní. Další vražda spáchaná dítětem byla v Olomouckém kraji a byla to vražda motivovaná osobními vztahy. Tři vraždy spáchané mladistvými byly objasněny v Moravskoslezském kraji – dvě byly vraždy motivované osobními vztahy a jedna z kategorie ostatní. Poslední vražda byla spáchaná v Olomouckém kraji a tou byla vražda z kategorie ostatní.

2011

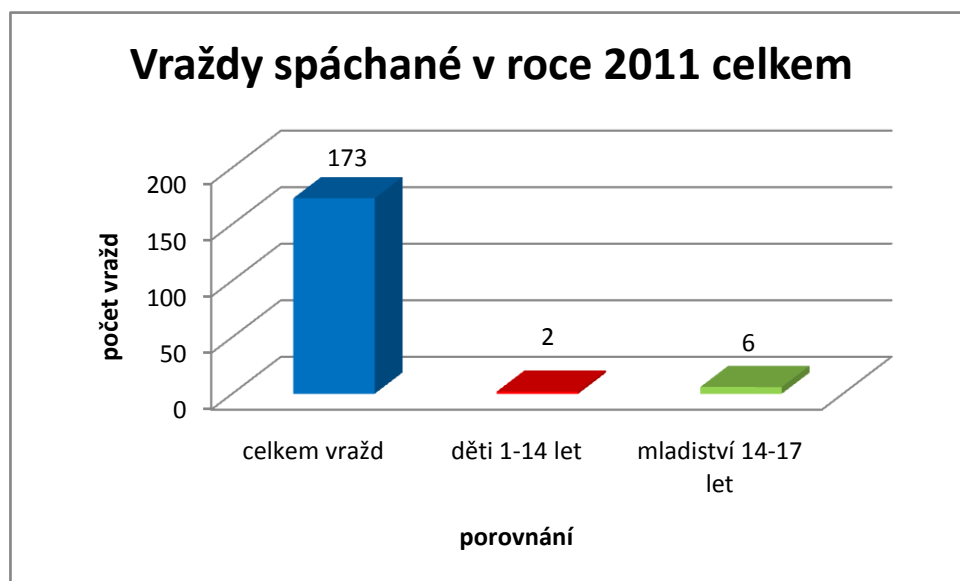
V roce 2011 bylo ve všech krajích na území České republiky spácháno celkem 173 vražd.

Graf č. 35



Letos počet vražd spáchaných mladistvými malinko vzrostl, ale stále je to v malé míře.

Graf č. 36



Tento rok opět počet vražd o něco vzrostl, ale vraždy spáchané dětmi a mladistvými jsou stále minimem z celku.

Tabulka spáchaných vražd v jednotlivých krajích v české republice v roce 2011 a počet vražd spáchaných dětmi a mladistvými

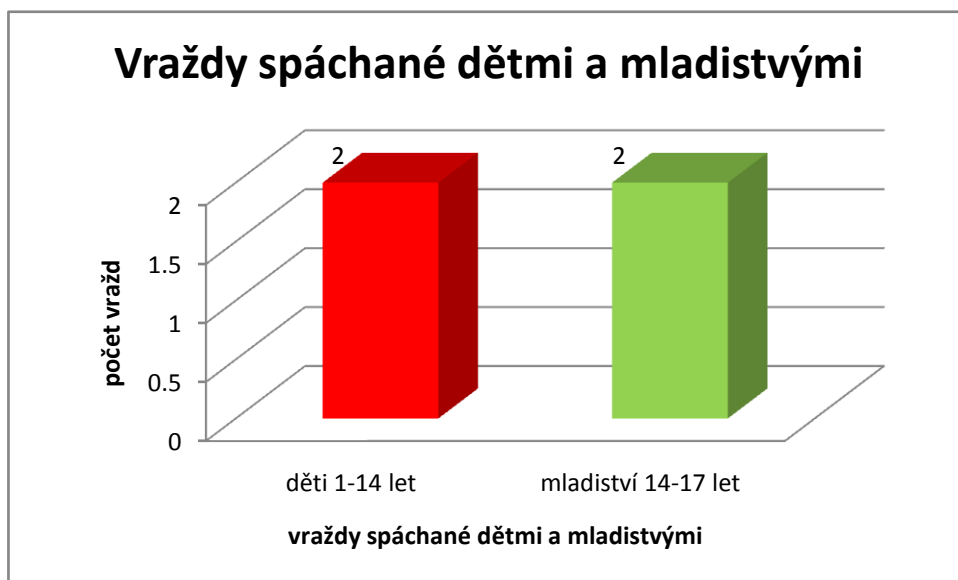
Kraj	Celkem spácháno vražd	Z toho jich spáchaly	
		Děti (1 rok – 14 let)	Mladiství (14 – 17 let)
Hl. m. Praha	29	0	2
Středočeský	26	0	0
Jihočeský	16	0	2
Plzeňský	8	0	0
Ústecký	12	0	0
Královéhradecký	5	0	1
Jihomoravský	15	0	0
Moravskoslezský	17	0	1
Olomoucký	6	0	0
Zlínský	12	0	0
Vysočina	5	0	0
Pardubický	7	0	0
Liberecký	8	0	0
Karlovarský	7	2	0

Letos spáchaly děti dvě vraždy, obě v Karlovarském kraji, a byly to vraždy sexuální a jedna z kategorie ostatní. Mladiství spáchaly v Praze 2 vraždy – loupežnou a motivovanou osobními vztahy. Dále v Jihočeském kraji také 2 vraždy – motivovanou osobními vztahy a z kategorie ostatní. Také v Královéhradeckém kraji spáchaly vraždu loupežnou a v Moravskoslezském kraji spáchaly vraždu motivovanou osobními vztahy.

2012

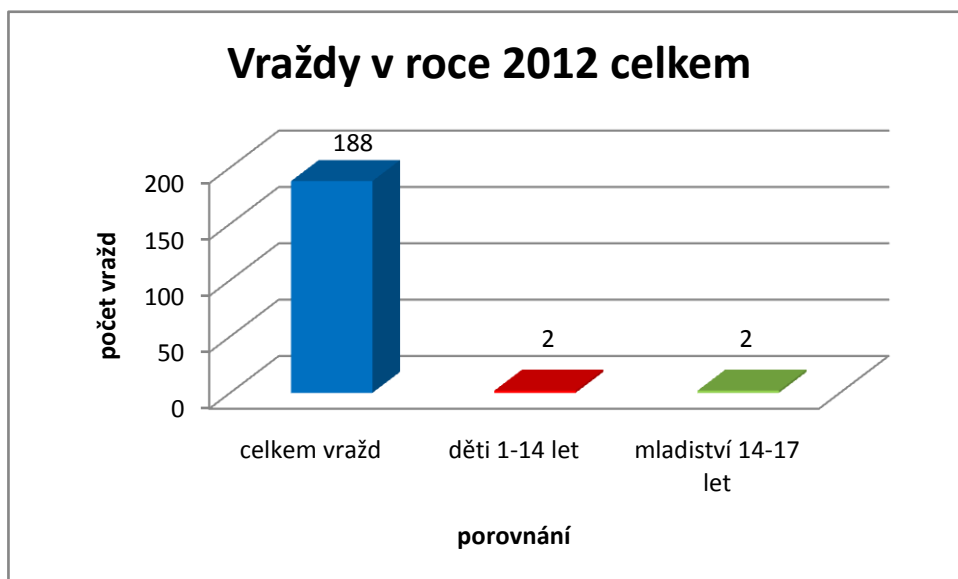
V roce 2012 bylo v České republice spácháno celkem 188 vražd.

Graf č. 37



V letošním roce jsou vraždy spáchané dětmi a mladistvými zcela vyrovnané.

Graf č. 38



Tento rok opět vraždy o trochu stouply v číslech, ale děti a mladiství jich spáchali méně než v letech předtím.

Tabulka spáchaných vražd v jednotlivých krajích v české republice v roce 2012 a počet vražd spáchaných dětmi a mladistvými.

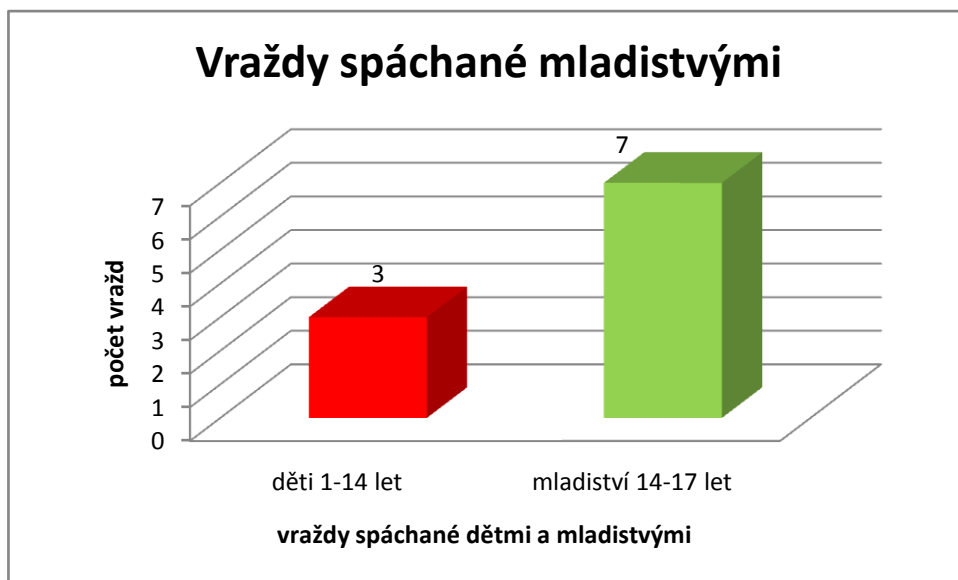
Kraj	Celkem spácháno vražd	Z toho jich spáchaly	
		Děti (1 rok – 14 let)	Mladiství (14 – 17 let)
Hl. m. Praha	26	0	0
Středočeský	21	1	0
Jihočeský	12	0	0
Plzeňský	7	1	0
Ústecký	8	0	0
Královéhradecký	11	0	0
Jihomoravský	23	0	0
Moravskoslezský	20	0	0
Olomoucký	9	0	2
Zlínský	15	0	0
Vysočina	6	0	0
Pardubický	14	0	0
Liberecký	8	0	0
Karlovarský	8	0	0

Letos spáchali děti do 14 let vraždu ve Středočeském kraji – vražda z kategorie ostatní a v Plzeňském kraji – vražda motivovaná osobními vztahy. Mladiství spáchali taktéž dvě vraždy, ale obě v Olomouckém kraji a byly to vraždy zařazené do kategorie ostatní.

2013

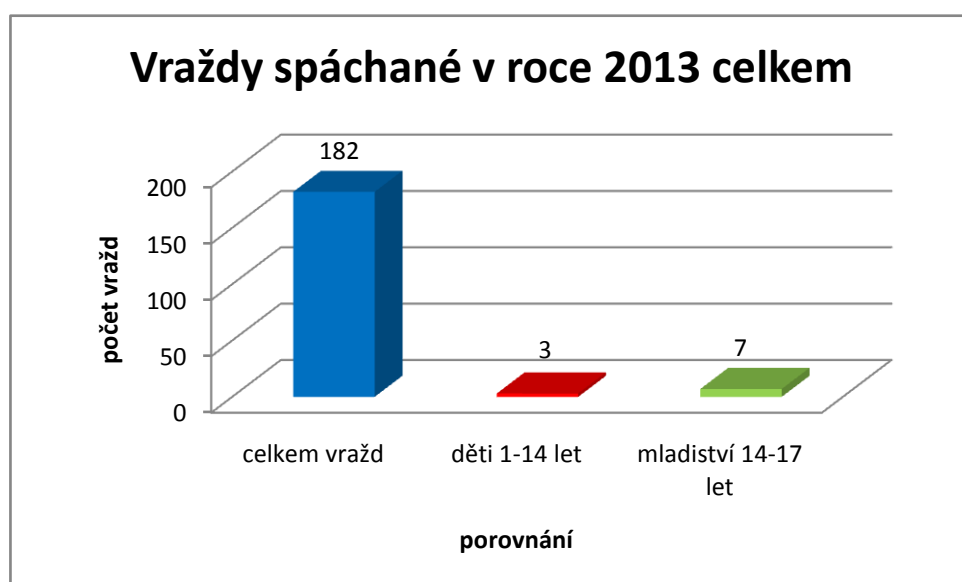
V roce 2013 bylo ve všech krajích na území České republiky zjištěno celkem 182 vražd.

Graf č. 39



V tomto roce je rozdíl mezi vraždami spáchanými dětmi a mladistvými větší.

Graf č. 40



Letos opět počet vražd o něco klesl, na druhou stranu se zvýšil počet vražd spáchaných dětmi mladistvými.

Tabulka spáchaných vražd v jednotlivých krajích v české republice v roce 2013 a počet vražd spáchaných dětmi a mladistvými.

Kraj	Celkem spácháno vražd	Z toho jich spáchaly	
		Děti (1 rok – 14 let)	Mladiství (14 – 17 let)
Hl. m. Praha	26	0	1
Středočeský	22	0	1
Jihočeský	6	0	0
Plzeňský	4	0	0
Ústecký	16	0	0
Královéhradecký	10	1	2
Jihomoravský	24	2	2
Moravskoslezský	11	0	1
Olomoucký	12	0	0
Zlínský	17	0	0
Vysočina	11	0	0
Pardubický	8	0	0
Liberecký	8	0	0
Karlovarský	7	0	0

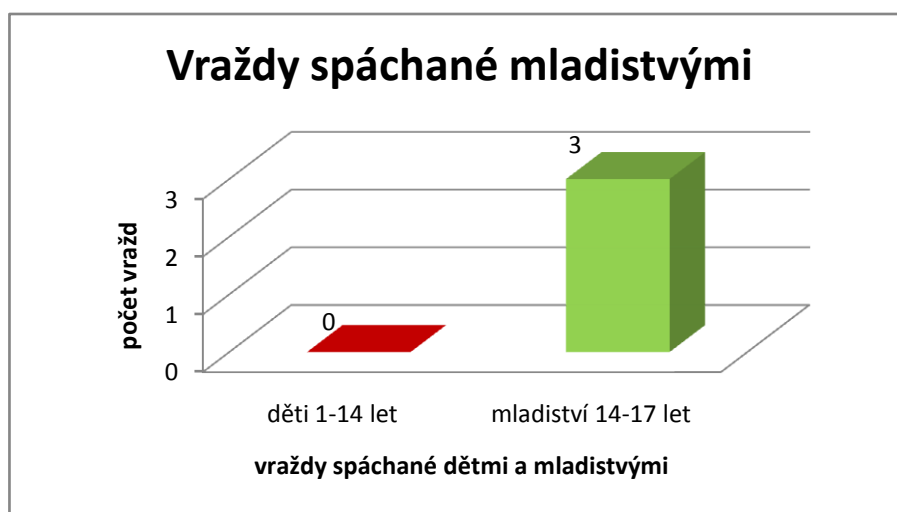
Děti do 14 let spáchali v letošním roce celkem 3 vraždy. Jednu v Královéhradeckém kraji – vražda motivovaná osobními vztahy, a dvě v Jihomoravském kraji – ty jsou v kategorii ostatní. Mladiství spáchaly jednu vraždu v Praze a to vraždu loupežnou. Další ve Středočeském kraji – vraždu sexuální.

Dvě v Královéhradeckém kraji – obě motivované osobními vztahy. Dvě v Jihomoravském kraji – jednu motivovanou osobními vztahy a jednu z kategorie ostatní. Poslední vražda byla spáchaná v Moravskoslezském kraji a ta byla taktéž zařazena do kategorie ostatní vraždy.

2014

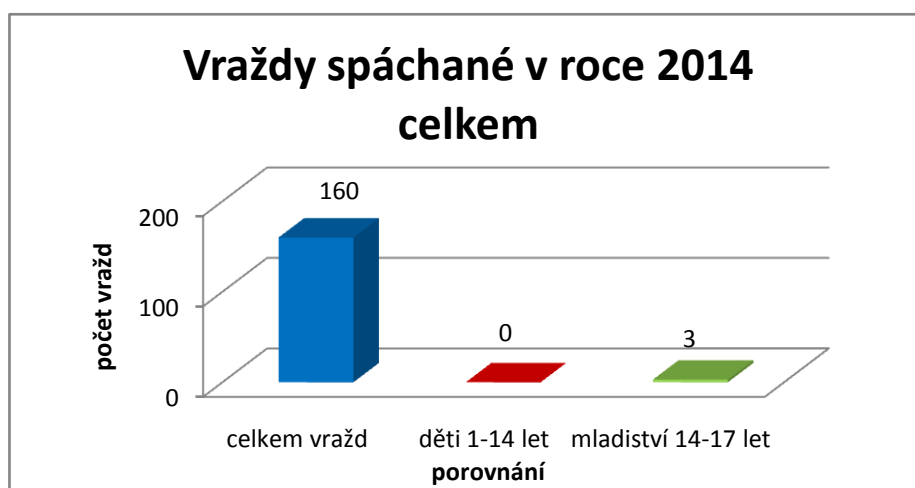
V roce 2014 bylo v České republice zjištěno celkem 160 vražd.

Graf č. 41



V tomto roce o hodně klesly počty vražd spáchaných dětmi a mladistvými.

Graf č. 42



Tento rok klesly počty vražd jak celkově tak spáchané dětmi a mladistvými.

Tabulka spáchaných vražd v jednotlivých krajích v české republice v roce 2014 a počet vražd spáchaných dětmi a mladistvými.

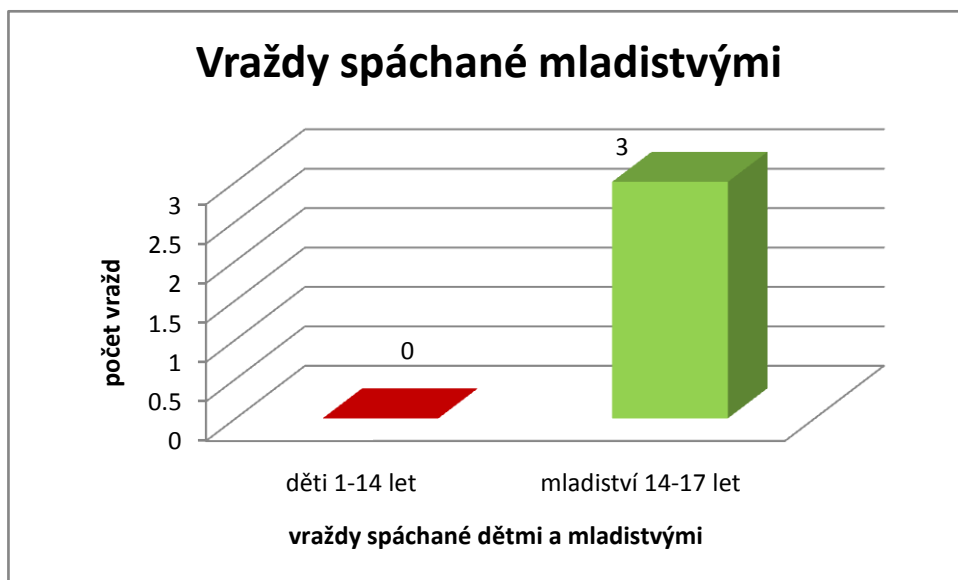
Kraj	Celkem spácháno vražd	Z toho jich spáchaly	
		Děti (1 rok – 14 let)	Mladiství (14 – 17 let)
Hl. m. Praha	28	0	1
Středočeský	14	0	0
Jihočeský	10	0	1
Plzeňský	4	0	0
Ústecký	16	0	0
Královéhradecký	9	0	0
Jihomoravský	20	0	1
Moravskoslezský	15	0	0
Olomoucký	13	0	0
Zlínský	8	0	0
Vysočina	8	0	0
Pardubický	8	0	0
Liberecký	2	0	0
Karlovarský	5	0	0

Tento rok nespáchalo dítě žádnou vraždu a mladiství jedinci spáchali vraždy tři. První z nich byla zjištěna v Praze – tou byla vražda motivovaná osobními vztahy. Druhá vražda se stala v Jihočeském kraji a ta byla také motivovaná osobními vztahy. Poslední vražda se stala v Jihomoravském kraji a ta byla zařazena do kategorie ostatní.

2015

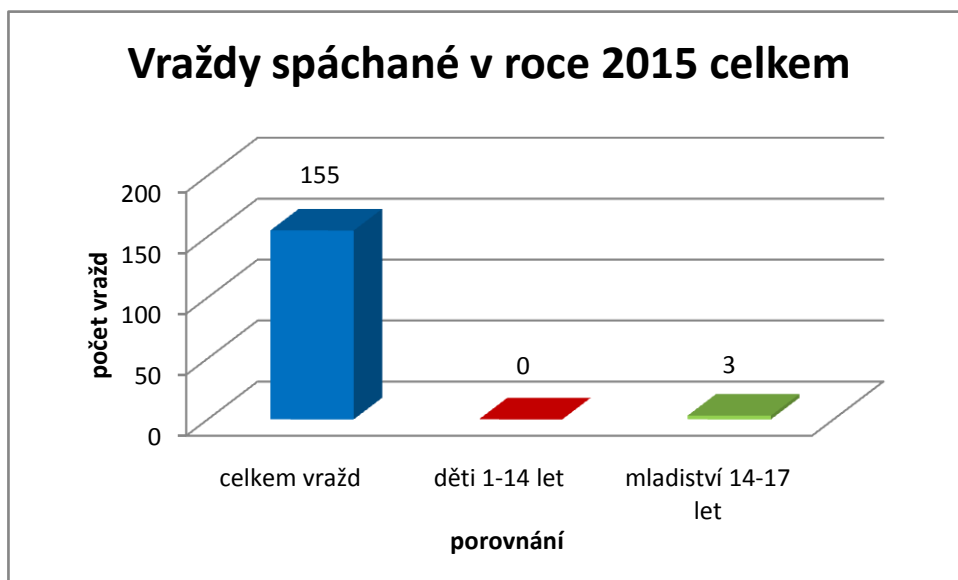
V roce 2015 se stalo ve všech krajích na území České republiky celkem 155 vražd.

Graf č. 43



Tento rok je v počtu vražd stejný jako rok předchozí.

Graf č. 44



Zde je vidět, že vražd rok od roka pomalu ubývá a to je dobře.

Tabulka spáchaných vražd v jednotlivých krajích v české republice v roce 2015 a počet vražd spáchaných dětmi a mladistvými.

Kraj	Celkem spácháno vražd	Z toho jich spáchaly	
		Děti (1 rok – 14 let)	Mladiství (14 – 17 let)
Hl. m. Praha	24	0	1
Středočeský	19	0	0
Jihočeský	10	0	0
Plzeňský	6	0	0
Ústecký	7	0	0
Královéhradecký	6	0	0
Jihomoravský	25	0	0
Moravskoslezský	13	0	0
Olomoucký	10	0	0
Zlínský	13	0	0
Vysočina	4	0	0
Pardubický	5	0	1
Liberecký	7	0	1
Karlovarský	6	0	0

V tomto roce nespáchalo žádné dítě do 14 let vraždu. Mladiství jedinci spáchali vraždy tři. První z nich se stala v Praze. Zde to byla vražda motivovaná osobními vztahy. Další dvě vraždy se staly v Pardubickém a Libereckém kraji a obě patří do kategorie ostatních vražd.

ZÁVĚR

V mé bakalářské práci popisuji problematiku kriminality dětí a mládeže v současné společnosti za posledních 21 let. Práci jsem rozdělila do několika kapitol a podkapitol, z nichž každá pojednává o nějakém konkrétním problému v souvislosti s touto problematikou. V teoretické části se proto zabývám základními pojmy, které se vyskytují v tomto tématu. Dále se zde zabývám rysy a projevy trestné činnosti mládeže, kriminogenními faktory, příčinami a podmínkami díky kterým trestná činnost mládeže vzniká a faktory které je při tom ovlivňují.

Příčiny a podmínky mám ještě rozděleny na rodinu, školu, politiku a společnost. Dále se také věnuji tomu, jak mladého jedince můžou ovlivnit média, kterých je v dnešní době kolem nás plno. V neposlední řadě se v práci věnuji také návykovým látkám, které jsou mnohdy přítomny trestným činům mládeže. Poslední kapitolu jsem věnovala prevenci kriminality, jejím pojmům, struktuře a úrovním. Také se věnuji způsobům prevence kriminality.

V praktické části mé práce podrobně rozebírám vraždy, které se staly v posledních 21 letech. Rozdělují tam data na celkové počty a počty zločinů, které spáchali děti a mladiství jedinci. U každého roku jsem zpracovala dva grafy kde je jasně vidět, jak jsou na tom zločiny dětí a mládeže v porovnání mezi sebou a v dalším grafu je porovnání vražd dětí, mládeže a celkově ostatních zločinců. Pro mou praktickou část jsem si vybrala zločiny typu vražda, avšak v příloženém souboru na CD jsou v tabulkách zpracovány ještě další zločiny, které mladiství páchali a stále páchají.

Závěrem mé bakalářské práce bych ráda upozornila na problém kriminality mládeže, která byla, je a bude velmi závažným problémem současné společnosti a myslím, že by se tomuto tématu mělo věnovat zvýšené pozornosti, abychom jednou nebyli velmi negativně překvapeni. Mladí delikventi by měli být plně zodpovědní za své spáchané činy a měli by za své chování nést odpovídající test, podobný trestům dospělých lidí, a to ne jen z důvodu potrestání jeho chování, ale i z důvodu prevence.

S kriminalitou mládeže je nutno bojovat, protože mladí lidé se dnes stávají čím dál více agresivní. Je dobré uskutečňovat po školách různé preventivní programy a semináře, které ukazují, kam až může takové chování dojít a jaké jsou následky a meze takového chování.

SEZNAM LITERATURY

Odborné knihy a brožury

HARTL Pavel, HARTLOVÁ Helena – *Psychologický slovník*, Praha 2000, ISBN – 80-7178-303-X

FIRSTOVÁ Jana, *Kriminalita mládeže v sociálních souvislostech*, Praha 2014, ISBN – 978-80-7380-521-0

JANDOUREK Jan, *Sociologický slovník*, Praha 2001, ISBN – 80-7178-535-0

ČÍRTKOVÁ Ludmila, *Forenzní psychologie*, Plzeň 2009, ISBN – 978-80-7380-213-4

NOVOTNÝ Oto, ZAPLETAL Josef, *Kriminologie*, Praha, 2008, ISBN – 978-80-7353-376-8

ŠTĚCHOVÁ Markéta, VEČERKA Kazimír, *Systémový přístup k prevenci kriminality mládeže*, Praha 2014, ISBN – 978-80-7338-140-0

FISCHER Slavomil, ŠKODA Jiří, *Sociální patologie, analýza příčin a možností ovlivňování závažných sociálně patologických jevů*, 2009, ISBN – 978-80-247-2781-3

SAK Petr, *Proměny české mládeže*,

NAKONEČNÝ M., *Úvod do psychologie*, Praha Academia, 2003, ISBN – 802-00-0993-0

JEDLIČKA Richard, KOTA Jaroslav, *Aktuální problémy výchovy, analýza a prevence sociálně patologických jevů u dětí a mládeže*, Praha 1998, ISBN – 80-7184-555-8

JuDr. ZOUBKOVÁ Ivana, CSc., doc. NIKL Jaroslav, Csc., PhDr. ČERVENÍKOVÁ Vratislava, CSc. *Kriminalita mládeže*, Praha 2001, ISBN – 80-7251-070-3

HULMÁKOVÁ Jana, *Trestání delikventní mládeže*, Praha 2013, ISBN – 978-80-7400-450-6

KUCHTA J., VÁLKOVÁ H. a kolektiv, *Základy kriminologie a trestní politiky*, Praha 2005, ISBN – 80-7179-813-4

ŠÍMA A., SUK M., *Základy práva pro střední a vyšší odborné školy*, 5. Doplněné vydání, Praha 2002, ISBN – 80-7179-668-9

Projekty

SLOBODA Zdeněk, *Mediální tvorba v kontextu vzdělávání: na příkladu česko-německého mediálně-pedagogického projektu o genetice*, Brno 2011, ISBN - 978-80-87474-28-0

Učebnice

NEŠPOR Karel, *Návykové chování a závislost (současné poznatky a perspektivy léčby)*, 2000

FRANCIŘEK František, *Absolventská práce, Co, Jak a proč připravit, zpracovat, napsat a zhodnotit (obhájit)*, 2012

Internetové zdroje

DUSPIVA Zdeněk, *Vliv elektronických médií na děti a mládež ČR*, 2003 -

<http://blisty.cz/art/15104.html>

<http://www.elektrolety.com/odbouratelnost.php>

<http://portal.justice.cz>

<http://www.policie.cz/clanek/statisticke-prehledy-kriminality-650295.aspx>

SEZNAM CITACÍ

NOVOTNÝ Oto, ZAPLETAL Josef, <i>Kriminologie</i> , Praha, 2008, ISBN – 978-80-7353-376-8.....	11
NOVOTNÝ Oto, ZAPLETAL Josef, <i>Kriminologie</i> , Praha, 2008, ISBN – 978-80-7353-376-8.....	11
NOVOTNÝ Oto, ZAPLETAL Josef, <i>Kriminologie</i> , Praha, 2008, ISBN – 978-80-7353-376-8.....	11
FISCHER Slavomil, ŠKODA Jiří, <i>Sociální patologie, analýza příčin a možností ovlivňování závažných sociálně patologických jevů</i> , 2009, ISBN – 978-80-247-2781-3.....	13
KALLERHALS J. a kolektiv, <i>Sociologické proměny podoby české rodiny, rodiče, děti a jejich problémy</i> , 2011.....	13
FISCHER Slavomil, ŠKODA Jiří, <i>Sociální patologie, analýza příčin a možností ovlivňování závažných sociálně patologických jevů</i> , 2009, ISBN – 978-80-247-2781-3.....	19
NOVOTNÝ Oto, ZAPLETAL Josef, <i>Kriminologie</i> , Praha, 2008, ISBN – 978-80-7353-376-8.....	23
www.elektrolety.com	24
Ministerstvo Vnitra.....	27
Ministerstvo Vnitra.....	29

PŘÍLOHY

Tabulky na CD

Celkový přehled kriminality dětí a mládeže v letech 1994-2015

1994

Název	Zjištěno	objasněno			Spácháno skutků	
		Počet	%	Dodatečně	Děti	Mladiství
Vraždy loupežné	42	32	76,19	2	1	7
Vraždy sexuální	17	15	88,24	0	0	4
Vraždy motiv. osob. vztahy	127	124	97,64	2	0	4
Vraždy ostatní	96	63	65,63	5	2	6
Loupeže	3 826	1 658	43,34	109	218	452
Násilí na veř. čin. mimo pol.	288	271	94,10	0	0	5
Násilí na veř. činiteli - policistovi	1 854	1 806	97,41	3	4	77
Úmyslné ublížení na zdraví	7 293	5 838	80,05	145	195	461
Rvačky	34	30	88,24	0	0	6
Násilí a vyhrož. proti skup. obyvatel	115	91	79,13	0	4	12
Nebezpečné vyhrožování	1 718	1 594	92,78	6	9	38
Vydírání	1 589	1 253	78,85	34	160	167
Omez. a zbavení os. svobody	636	461	72,48	0	54	39
Porušování domovní svobody	2 275	1 931	84,88	0	118	99
Ostatní násilné trestné činy	203	178	87,68	32	4	6
Znásilnění	736	576	78,26	13	12	51
Pohlavní zneužívání v závislosti	270	259	95,93	3	0	13
Pohlavní zneužívání ostatní	831	729	87,73	11	102	217
Ostatní pohlavní úchytky	134	114	85,07	0	1	2
Ohrožování mravnosti	11	10	90,91	0	0	1
Ohrožování pohlavní nemocí	4	4	100,00	0	1	0
Ublížení na zdraví pohl. nem.	21	17	80,95	0	4	0
Kuplířství	203	192	94,58	1	3	19
Ostatní mravnostní trestné činy	27	27	100,00	1	0	4
Krádeže	8 442	2 802	33,19	401	271	884

Název	Zjištěno	objasněno			Spácháno skutků	
		Počet	%	Dodatečně	Děti	Mladiství
Krádeže vloup. do výkl. skříní	2 289	626	27,35	76	57	175
Kr. vl. do restaurací a hostinců	7 697	2 181	28,34	396	125	614
Kr. vl. do ubytovacích objektů	845	162	19,17	19	23	38
Krádeže vloupáním do kiosků	3 813	1 384	36,30	160	201	518
Kr. vl. do obj. st. um. př.-ne 332	607	156	25,70	22	14	29
Kr. vl. do kult. objektů - ne 331	381	94	24,67	12	18	35
Kr. vl. do pokl. a panc. skříní	318	62	19,50	12	3	16
Krádeže vloupáním do škol	3 048	775	25,43	105	126	282
Krádeže vloupáním do bytů	14 804	3 667	24,77	630	397	943
Kr. vl. do vík. chat soukr. osob	21 748	5 837	26,84	806	561	873
Kr. vl. do ostatních objektů	47 922	7 160	14,94	1 011	963	2 013
Krádeže kapesní	11 494	889	7,73	83	228	168
Krádeže při pohlavním styku	22	14	63,64	0	0	1
Krádeže jiné na osobách	3 193	568	17,79	30	92	139
Krádeže mezi zaměst. na prac.	1 398	220	15,74	10	10	33
Krádeže mot. voz. dvoustopých	25 615	5 021	19,60	579	278	1 753
Krádeže mot. voz. jednostop.	2 486	772	31,05	52	140	352
Krádeže věcí z automobilů	53 766	8 446	15,71	930	1 440	4 278
Krádeže součástek mot. voz.	4 573	737	16,12	84	88	269
Krádeže jízdních kol	24 628	3 934	15,97	336	632	1 324
Krádeže domácího zvířectva	1 060	235	22,17	12	9	27
Krádeže v bytech	6 521	3 164	48,52	179	348	795
Kr. věcí na	1 286	132	10,26	35	11	22

nádražích						
Kr. v obj. se starož. a um. před.	180	47	26,11	3	3	14
Krádeže v jiných objektech	21 437	5 968	27,84	286	529	1 208
Název	Zjištěno	objasněno			Spácháno skutků	
		Počet	%	Dodatečně	Děti	Mladiství
Krádeže ostatní	11 185	2 692	24,07	132	180	493
Podvod	8 188	6 729	82,18	139	22	307
Provoz nepoc. her a sázek	31	31	100,00	0	0	2
Zpronevěra	1 970	1 756	89,14	21	16	112
Ostatní majetkové trestné činy	9 405	2 422	25,75	100	426	456
Výtržnictví	1 844	1 742	94,47	10	33	217
Ohrož. mravní vých. mládeže	274	264	96,35	2	0	6
Podávání alk. nápojů mládeži	22	22	100,00	0	2	2
Nedovolené překročení st. hr.	171	157	91,81	1	0	10
Ned.výr. a d.psych.l. a jedů pro J	383	370	96,61	3	4	28
Šíření toxikománie	52	50	96,15	0	8	16
Požáry	699	261	37,34	16	114	17
Nedovolené ozbrojování	846	819	96,81	1	4	49
Maření výkonu úředního rozh.	2 712	2 650	97,71	4	14	89
Překup. a přechov. - podílnictví	2 070	2 037	98,41	1	100	352
Ohrožení životního prostředí	22	11	50,00	1	1	0
Nadržování	21	21	100,00	1	0	1
Dopr. nehody silniční	6 604	6 145	93,05	109	23	178
Nehody kombinované - žel.-sil.	44	41	93,18	1	0	1
Ublíž. na zdr. z nedbal.-prac.úr.	99	81	81,82	7	0	7
Ublíž. na zdr. z nedbal.-ostatní	362	299	82,60	8	45	15
Ohrožení pod vl. náv. l., opilství	468	463	98,93	1	0	6
Týrání zvířat	39	34	87,18	0	9	3
Šíření poplašné zprávy	1 133	114	10,06	0	36	48
Ostatní trestná činnost	3 048	2 407	78,97	49	47	165
Tr.č. proti př. o nekalé soutěži	294	283	96,26	0	0	11

Zatajení věci	23	21	91,30	0	0	1
Krádež	1 049	981	93,52	2	2	52
Pošk. cizí věci	24	13	54,17	0	0	2
Ochrana měny	1 004	112	11,16	52	4	59
Úplatkářství - přijímání úplatku	194	193	99,48	0	0	4
Název	Zjištěno	objasněno			Spácháno skutků	
		Počet	%	Dodatečně	Děti	Mladiství
Poškození věřitele	329	324	98,48	1	1	0
Paděl. a pozměň. veř. listiny	1 184	1 080	91,22	7	6	76
Neoprávněné užívání mot. voz.	105	103	98,10	0	0	5
Poruš. tajemství doprav. zpráv	54	53	98,15	0	0	5
Zpronevěra	3 085	3 018	97,83	5	0	27
Podvod	7 932	7 547	95,15	37	0	14
Ostatní tr. činy proti měně	90	24	26,67	0	0	1
Neoprávněné držení plat. karty	37	32	86,49	0	0	3
Rozkr. přepr. zás. - železnič.	1 166	216	18,52	14	1	2
Rozkr. přepr. zás. - poštovních	130	129	99,23	0	0	1
Podílnictví	196	194	98,98	0	0	5
Havárie a provozní poruchy	94	82	87,23	2	0	3
Ostatní hosp. trestné činy	2 985	2 946	98,69	1	0	2

1995

Název	Zjištěno	Objasněno			Spácháno skutků	
		Počet	%	Dodatečně	Děti	Mladiství
Vraždy loupežné	60	47	78,33	0	0	4
Vraždy sexuální	11	10	90,91	0	0	1
Vraždy motiv. osob. vztahy	115	113	98,26	0	1	4
Vraždy novorozence matkou	3	3	100,00	0	0	2
Vraždy ostatní	88	66	75,00	8	0	4
Opuštění dítěte	47	41	87,23	1	1	0
Loupeže	3 978	1 752	44,04	102	246	472
Násilí na veř. čin. mimo pol.	182	172	94,51	1	0	2
Násilí na veř. čin. - policistovi	1 455	1 439	98,90	7	4	45
Násilí na veř. čin. - obec. pol.	202	196	97,03	0	0	10
Úmyslné ublížení na zdraví	8 007	6 590	82,30	142	233	503
Rvačky	27	27	100,00	0	1	9
Násilí a vyhrož. proti skup. ob.	160	136	85,00	1	8	40
Nebezpečné vyhrožování	2 026	1 897	93,63	11	12	32
Vydírání	1 783	1 491	83,62	13	227	160
Omez. a zbavení os. svobody	706	549	77,76	9	96	34
Porušování domovní svobody	2 606	2 297	88,14	32	99	117
Ostatní násilné trestné činy	251	231	92,03	11	11	4
Znásilnění	726	582	80,17	24	9	34
Pohlavní zneužívání v závislosti	258	243	94,19	0	0	7
Pohlavní zneužívání ostatní	951	870	91,48	10	152	213
Ostatní pohlavní úchytky	184	153	83,15	0	22	11
Ohrožování mravnosti	25	23	92,00	0	0	1

Název	Zjištěno	Objasněno			Spácháno skutků	
		Počet	%	Dodatečně	Děti	Mladiství
		Ublížení na zdraví pohl. nem.	25	21	84,00	1
Kuplířství	239	226	94,56	1	45	10
Ostatní mravnostní trestné činy	41	39	95,12	0	2	3
Krádeže vloupáním do obch.	7 365	2 499	33,93	359	232	761
Krádeže vloup. do výkl. skříní	1 967	512	26,03	81	52	162
Kr. vl. do restaurací a hostinců	6 674	2 029	30,40	319	122	536
Kr. vl. do ubytovacích objektů	779	168	21,57	30	15	34
Krádeže vloupáním do kiosků	3 127	1 223	39,11	146	176	450
Kr. vl. do obj. st. um. př.-ne 332	439	114	25,97	9	12	17
Kr. vl. do kult. objektů - ne 331	307	76	24,76	19	12	19
Kr. vl. do pokl. a panc. skříní	272	62	22,79	11	4	16
Krádeže vloupáním do škol	2 588	751	29,02	135	156	221
Krádeže vloupáním do bytů	13 936	3 945	28,31	548	386	970
Kr. vl. do vík. chat soukr. osob	18 540	6 766	36,49	799	722	1 192
Kr. vl. do ostatních objektů	44 104	7 904	17,92	1 065	1 323	2 255
Krádeže kapesní	13 045	1 016	7,79	58	264	194
Krádeže jiné na osobách	2 723	507	18,62	26	90	130
Krádeže mezi zaměst. na prac.	1 268	247	19,48	24	9	39
Krádeže mot. voz. dvoustopých	25 059	5 118	20,42	647	234	1 739

Název	Zjištěno	Objasněno			Spácháno skutků	
		Počet	%	Dodatečně	Děti	Mladiství
Krádeže mot. voz. jednostop.	2 268	854	37,65	53	180	392
Krádeže věci z automobilů	52 759	8 905	16,88	982	1 637	4 184
Krádeže součástek mot. voz.	4 401	963	21,88	52	197	284
Krádeže jízdních kol	21 101	3 556	16,85	448	564	1 248
Krádeže domácího zvířectva	1 057	293	27,72	19	14	55
Krádeže v bytech	6 352	3 554	55,95	221	365	816
Kr. věci na nádražích	921	164	17,81	13	22	14
Kr. v obj. se starož. a um. před.	155	35	22,58	5	1	7
Krádeže v jiných objektech	23 502	8 018	34,12	326	743	1 437
Krádeže ostatní	12 519	3 635	29,04	170	354	526
Podvod	9 446	8 158	86,36	159	25	205
Zpronevěra	2 197	2 023	92,08	43	9	79
Ostatní majetkové trestné činy	10 101	3 088	30,57	104	540	538
Výtržnictví	2 468	2 369	95,99	10	94	291
Ohrož. mravní vých. mládeže	394	388	98,48	2	0	11
Podávání alk. nápojů mládeži	34	34	100,00	0	5	6
Nedovolené překročení st. hr.	129	127	98,45	0	0	7
Ned.výr. a d.psych.l. a jedů pro J	999	993	99,40	1	4	293
Šíření toxikománie	132	130	98,48	0	33	46
Zneuž. pravomoci veř. činitele	178	162	91,01	2	0	0
Požáry	701	279	39,80	13	116	33
Výbuchy	16	7	43,75	3	0	0
Nedovolené ozbrojování	930	907	97,53	2	9	48
Maření výkonu	3 698	3 645	98,57	12	24	219

úředního rozh.						
Název	Zjištěno	Objasněno			Spácháno skutků	
		Počet	%	Dodatečně	Děti	Mladiství
Překup. a přechov. - podílnictví	2 532	2 499	98,70	3	181	424
Nadržování	35	35	100,00	0	1	5
Dopr. nehody silniční	6 906	6 449	93,38	64	20	181
Železniční nehody	43	38	88,37	2	1	0
Ublíž. na zdr. z nedbal.- prac.úr.	127	113	88,98	0	0	3
Ublíž. na zdr. z nedbal.- ostatní	351	308	87,75	4	33	13
Ohrožení pod vl. náv. l, opilství	679	674	99,26	2	0	6
Zanedbání povinné výživy	8 605	8 260	95,99	130	0	3
Týrání zvířat	45	41	91,11	0	6	3
Šíření poplašné zprávy	1 201	145	12,07	16	49	61
Ostatní trestná činnost	3 299	2 628	79,66	26	82	186
Tr.č. proti př. o nekalé soutěži	831	818	98,44	0	1	4
Zatajení věci	19	19	100,00	0	0	2
Pašování a krácení cla	189	182	96,30	1	0	1
Krádež	1 385	1 350	97,47	0	22	63
Neoprávněné užívání cizí věci	36	36	100,00	0	0	1
Pošk. cizí věci	35	27	77,14	0	0	2
Ochrana měny	1 520	247	16,25	4	1	5
Krácení daně	762	732	96,06	4	0	1
Úplatkářství - přijímání úplatku	280	277	98,93	0	0	2
Poškozování věřitele	381	373	97,90	0	0	1
Paděl. a pozměň. veř. listiny	1 501	1 392	92,74	6	3	49
Neoprávněné užívání mot.	141	141	100,00	0	0	7

voz.						
Zpronevěra	3 977	3 907	98,24	12	0	21
Podvod	11 349	11 073	97,57	47	0	37
Poruš. předp. o nálepkách	64	64	100,00	0	0	2
Název	Zjištěno	Objasněno			Spácháno skutků	
		Počet	%	Dodatečně	Děti	Mladiství
Ostatní tr. činy proti měně	150	25	16,67	1	0	1
Neoprávněné držení plat. karty	127	112	88,19	0	2	7
Rozkr. přepr. zás. - železnič.	1 028	316	30,74	59	0	2

1996

Název	Zjištěno	Objasněno			Spácháno skutků	
		Počet	%	Dodatečně	Děti	Mladiství
Vraždy loupežné	73	50	68,49	2	0	4
Vraždy sexuální	5	5	100,00	0	0	2
Vraždy motiv. osob. vztahy	105	104	99,05	0	0	2
Vraždy ostatní	80	65	81,25	5	1	1
Opuštění dítěte	21	20	95,24	1	2	0
Loupeže	4 281	1 965	45,90	116	266	503
Násilí na veř. čin. mimo pol.	163	155	95,09	1	0	4
Násilí na veř. čin. - policistovi	1 286	1 272	98,91	0	4	54
Násilí na veř. čin. - obec. pol.	266	262	98,50	2	2	7
Úmyslné ublížení na zdraví	7 787	6 585	84,56	136	246	498
Rvačky	34	32	94,12	0	0	9
Násilí a vyhrož. proti skup. ob.	200	168	84,00	1	16	42
Nebezpečné vyhrožování	2 214	2 125	95,98	3	29	64
Vydírání	2 240	1 918	85,63	16	386	234
Omez. a zbavení os. svobody	846	657	77,66	9	202	65
Porušování domovní svobody	2 912	2 600	89,29	25	131	143
Týrání svěřené osoby	160	158	98,75	0	0	1
Ostatní násilné trestné činy	119	113	94,96	7	49	7
Znásilnění	678	564	83,19	12	7	48
Pohlavní zneužívání v závislosti	278	268	96,40	1	4	27
Pohlavní zneužívání ostatní	1 038	961	92,58	8	121	257
Ostatní pohlavní úchytky	244	212	86,89	1	3	6
Kuplířství	157	156	99,36	0	0	10
Soulož mezi	11	11	100,00	0	3	2

příbuznými						
Název	Zjištěno	Objasněno			Spácháno skutků	
		Počet	%	Dodatečně	Děti	Mladiství
Krádeže vloupáním do obch.	6 867	2 282	33,23	326	208	644
Krádeže vloup. do výkl. skříní	1 775	503	28,34	63	47	132
Kr. vl. do restaurací a hostinců	6 277	2 011	32,04	335	134	521
Kr. vl. do ubytovacích objektů	822	225	27,37	20	26	79
Krádeže vloupáním do kiosků	3 049	1 292	42,37	147	204	501
Kr. vl. do obj. st. um. př.-ne 332	382	91	23,82	4	6	19
Kr. vl. do kult. objektů - ne	314	77	24,52	8	11	31
Kr. vl. do pokl. a panc. skříní	307	60	19,54	9	1	15
Krádeže vloupáním do škol	2 239	730	32,60	105	140	240
Krádeže vloupáním do bytů	13 538	3 510	25,93	435	354	834
Kr. vl. do vík. chat soukr. osob	17 912	5 835	32,58	578	590	960
Kr. vl. do ostatních objektů	44 990	8 002	17,79	879	1 290	2 120
Krádeže kapesní	14 077	1 161	8,25	79	493	180
Krádeže při pohlavním styku	9	5	55,56	0	0	2
Krádeže jiné na osobách	3 270	598	18,29	23	121	107
Krádeže mezi zaměst. na prac.	1 270	275	21,65	22	7	56
Krádeže mot. voz. dvoustopých	27 517	5 105	18,55	525	309	1 646
Krádeže mot. voz. jednostop.	2 122	795	37,46	61	186	363
Krádeže věcí	58 808	10 146	17,25	1 051	2 206	4 336

z automobilů						
Název	Zjištěno	Objasněno			Spácháno skutků	
		Počet	%	Dodatečně	Děti	Mladiství
Krádeže součástek mot. voz.	4 314	748	17,34	57	83	270
Krádeže jízdních kol	18 597	3 130	16,83	329	466	939
Krádeže domácího zvířectva	884	256	28,96	12	20	26
Krádeže v bytech	7 010	4 170	59,49	204	466	886
Kr. věcí na nádražích	1 044	129	12,36	5	7	12
Kr. v obj. se starož. a um. před.	149	50	33,56	3	6	7
Krádeže v jiných objektech	24 669	8 574	34,76	385	817	1 442
Krádeže ostatní	12 185	3 452	28,33	177	354	473
Podvod	12 011	10 711	89,18	147	22	183
Zpronevěra	3 222	3 077	95,50	49	11	105
Ostatní majetkové trestné činy	12 089	3 478	28,77	98	622	574
Výtržnictví	2 996	2 860	95,46	26	265	357
Ohrož. mravní vých. mládeže	471	467	99,15	0	0	19
Podávání alk. nápojů mládeži	29	29	100,00	0	4	5
Nedovolené překročení st. hr.	131	131	100,00	0	0	5
Ned.výr. a d.psych.l. a jedů pro J	1 592	1 586	99,62	0	28	179
Šíření toxikománie	446	444	99,55	0	66	91
Požáry	673	251	37,30	11	99	23
Výbuchy	20	10	50,00	0	1	1
Nedovolené ozbrojování	749	727	97,06	2	17	28
Maření výkonu úředního rozh.	5 641	5 610	99,45	22	355	1 109
Překup. a přechov. - podílnictví	2 495	2 488	99,72	5	265	435
Ohrožení životního	22	15	68,18	1	3	1

prostředí						
Nadržování	27	27	100,00	0	1	2
Dopr. nehody silniční	6 853	6 451	94,13	39	20	135
Název	Zjištěno	Objasněno		Spácháno skutků		
		Počet	%	Dodatečně	Děti	Mladiství
Železniční nehody	65	61	93,85	0	4	0
Ublíž. na zdr. z nedbal.- ostatní	314	285	90,76	4	27	8
Ohrožení pod vl. náv. l., opilství	660	657	99,55	4	0	7
Zanedbání povinné výživy	9 462	9 376	99,09	151	0	4
Ohrožení bezp. VDP, civ. pl.	1	1	100,00	0	1	0
Týrání zvířat	57	52	91,23	0	12	8
Šíření poplašné zprávy	1 390	179	12,88	6	64	55
Ostatní trestná činnost	3 686	2 781	75,45	11	94	178
Tr.č. proti př. o nekalé soutěži	997	987	99,00	0	0	4
Neoprávněné podnikání	208	208	100,00	2	0	1
Zatajení věci	25	23	92,00	0	0	1
Pašování a krácení cla	91	87	95,60	1	0	2
Krádež	1 557	1 533	98,46	7	0	138
Ochrana měny	1 090	135	12,39	2	1	6
Úplatkářství - přijímání úplatku	242	240	99,17	1	1	3
Paděl. a pozměň. veř. listiny	1 182	1 112	94,08	7	5	42
Neoprávněné užívání mot. voz.	233	231	99,14	0	0	8
Zpronevěra	5 165	5 128	99,28	24	1	25
Podvod	11 379	11 160	98,08	78	1	66

1997

Název	Zjištěno	Objasněno			Spácháno skutků	
		Počet	%	Dodatečně	Děti	mladiství
Vraždy loupežné	75	53	70,67	3	1	4
Vraždy motiv. osob. vztahy	108	107	99,07	0	0	2
Vraždy novorozence matkou	3	3	100,00	0	1	0
Vraždy ostatní	98	82	83,67	2	1	2
Únos	15	15	100,00	0	3	0
Loupeže	4 751	2 006	42,22	112	250	512
Násilí na veř. čin. mimo pol.	179	165	92,18	0	0	2
Násilí na veř. čin. - policistovi	1 071	1 061	99,07	1	1	29
Násilí na veř. čin. - obec. pol.	271	266	98,15	0	0	10
Úmyslné ublížení na zdraví	7 654	6 618	86,46	76	278	416
Rvačky	21	20	95,24	0	1	6
Násilí a vyhrož. proti skup. ob.	188	165	87,77	0	4	29
Nebezpečné vyhrožování	2 344	2 276	97,10	9	31	54
Vydírání	2 255	1 963	87,05	16	386	252
Omez. a zbavení os. svobody	871	728	83,58	3	201	40
Porušování domovní svobody	3 018	2 732	90,52	15	135	137
Ostatní násilné trestné činy	126	116	92,06	1	46	2
Znásilnění	655	530	80,92	7	17	19
Pohlavní zneužívání v závislosti	224	222	99,11	1	0	1
Pohlavní zneužívání ostatní	768	706	91,93	1	124	163
Ostatní pohlavní úchytky	174	151	86,78	0	4	3
Ohrožování mravnosti	13	11	84,62	0	1	0
Ublížení na zdraví pohl.	5	5	100,00	0	2	1

nem.						
Kuplířství	120	115	95,83	0	1	4
Soulož mezi příbuznými	10	10	100,00	0	0	2
Název	Zjištěno	Objasněno			Spácháno skutků	
		Počet	%	Dodatečně	Děti	mladiství
Krádeže vloupáním do obch.	6 691	2 074	31,00	205	207	471
Krádeže vloup. do výkl. skříní	1 816	443	24,39	59	36	108
Kr. vl. do restaurací a hostinců	5 506	1 686	30,62	200	110	368
Kr. vl. do ubytovacích objektů	663	122	18,40	13	18	25
Krádeže vloupáním do kiosků	2 650	1 031	38,91	118	174	373
Kr. vl. do obj. st. um. př.-ne 332	346	59	17,05	13	4	8
Kr. vl. do kult. objektů - ne 331	257	61	23,74	14	12	22
Kr. vl. do pokl. a panc. skříní	322	83	25,78	7	4	5
Krádeže vloupáním do škol	1 840	564	30,65	88	110	146
Krádeže vloupáním do bytů	13 068	3 333	25,51	381	311	672
Kr. vl. do vík. chat soukr. osob	16 982	5 532	32,58	504	548	900
Kr. vl. do ostatních objektů	44 426	8 339	18,77	848	1 313	2 005
Krádeže kapesní	10 791	943	8,74	21	314	149
Krádeže jiné na osobách	4 113	625	15,20	26	110	105
Krádeže mezi zaměst. na prac.	1 174	253	21,55	6	3	38
Krádeže mot. voz. dvoustopých	29 422	5 039	17,13	575	229	1 601
Krádeže mot. voz. jednostop.	1 909	756	39,60	48	209	311
Krádeže věci z automobilů	64 515	10 263	15,91	732	2 821	3 076
Krádeže	5 328	953	17,89	43	136	245

součástí mot. voz.						
Krádeže jízdnicích kol	17 249	3 112	18,04	260	421	800
Název	Zjištěno	Objasněno			Spácháno skutků	
		Počet	%	Dodatečně	Děti	mladiství
Krádeže domácího zvířectva	864	226	26,16	18	18	22
Krádeže v bytech	6 895	4 124	59,81	195	434	853
Kr. věcí na nádražích	635	91	14,33	4	5	5
Kr. věcí během jízdy v DP	280	14	5,00	0	0	4
Kr. v obj. se starož. a um. před.	139	41	29,50	2	13	16
Krádeže v jiných objektech	25 144	9 183	36,52	258	698	1 276
Krádeže ostatní	12 744	3 662	28,74	127	328	445
Podvod	11 472	10 195	88,87	120	41	127
Zpronevěra	2 982	2 842	95,31	29	13	92
Neoprávněné užívání cizí věci	251	164	65,34	0	11	33
Ostatní majetkové trestné činy	13 518	3 885	28,74	104	669	689
Výtržnictví	2 975	2 868	96,40	15	160	316
Ohrož. mravní vých. mládeže	517	513	99,23	0	0	16
Podávání alk. nápojů mládeži	43	42	97,67	0	1	5
Nedovolené překročení st. hr.	170	167	98,24	0	0	8
Ned.výr. a d.psych.l. a jedů pro J	2 404	2 391	99,46	0	58	440
Šíření toxikománie	449	441	98,22	0	60	95
Neoprávněné nakl. s os. údaji	6	5	83,33	0	0	2
Požáry	747	286	38,29	5	135	14
Výbuchy	37	8	21,62	0	0	3
Nedovolené ozbrojování	846	838	99,05	2	11	39
Maření výkonu	6 025	5 996	99,52	17	200	491

úředního rozh.						
Překup. a přev. - podílů	2 323	2 300	99,01	0	306	351
Nadržování	21	21	100,00	0	2	0
Dopr. nehody silniční	7 110	6 722	94,54	14	23	144
Název	Zjištěno	Objasněno			Spácháno skutků	
		Počet	%	Dodatečně	Děti	mladiství
Železniční nehody	55	52	94,55	0	7	3
Ublíž. na zdr. z nedbal.-prac.úr.	115	103	89,57	0	0	1
Ublíž. na zdr. z nedbal.-ostatní	346	310	89,60	2	40	16
Ohrožení pod vl. náv. l., opilství	704	702	99,72	3	0	6
Zanedbání povinné výživy	10 089	10 034	99,45	59	0	2
Týrání zvířat	78	69	88,46	0	15	6
Šíření poplašné zprávy	1 518	303	19,96	17	120	84
Ostatní trestná činnost	4 097	3 020	73,71	23	116	212
Neoprávněné podnikání	229	228	99,56	1	0	1
Zatajení věci	18	18	100,00	0	0	1
Krádež	1 616	1 593	98,58	0	1	47
Pošk. cizí věci	41	32	78,05	0	0	4
Ochrana měny	978	64	6,54	0	1	3
Paděl. a pozměň. veř. listiny	1 191	1 136	95,38	2	1	43
Neoprávněné užívání mot. voz.	177	176	99,44	0	0	7
Zpronevěra	6 675	6 636	99,42	8	0	32
Podvod	13 357	13 207	98,88	20	0	31
Poruš. předp. o nálepkách	39	37	94,87	0	0	0
Ostatní tr. činy proti měně	44	7	15,91	1	0	2
Neoprávněné držení plat. karty	205	172	83,90	1	12	12
Rozkr. přepr. zás. -	558	157	28,14	18	7	1

železnič.						
Podílnictví	232	232	100,00	0	0	7
Por. práv k ochranné známce	511	503	98,43	0	0	1
Por. autorského práva	650	640	98,46	0	0	7
Havárie a provozní poruchy	127	116	91,34	0	0	1

1998

Název	Zjištěno	Objasněno			Spácháno skutků	
		Počet	%	Dodatečně	Děti	Mladiství
Vraždy loupežné	70	60	85,71	3	1	5
Vraždy sexuální	5	4	80,00	0	0	2
Vraždy motiv. osob. vztahy	126	125	99,21	0	0	3
Vraždy ostatní	111	82	73,87	1	1	6
Loupeže	4 306	1 861	43,22	93	217	362
Násilí na veř. čin. mimo pol.	105	103	98,10	1	1	1
Násilí na veř. čin. - policistovi	794	782	98,49	4	0	27
Násilí na veř. čin. - obec. pol.	184	183	99,46	0	0	5
Úmyslné ublížení na zdraví	7 943	6 997	88,09	74	270	377
Rvačky	33	32	96,97	0	0	3
Násilí a vyhrož. proti skup. ob.	223	194	87,00	1	8	23
Nebezpečné vyhrožování	2 711	2 625	96,83	5	55	53
Vydírání	2 519	2 228	88,45	16	456	272
Omez. a zbavení os. svobody	769	618	80,36	6	92	63
Porušování domovní svobody	3 303	3 053	92,43	23	159	126
Ostatní násilné trestné činy	96	89	92,71	1	16	6
Znásilnění	675	541	80,15	9	4	35
Pohlavní zneužívání v závislosti	477	474	99,37	0	0	3
Pohlavní	927	870	93,85	8	110	167

zneužívání ostatní						
Ostatní pohlavní úchyly	228	201	88,16	3	13	8
Ohrožování mravnosti	49	49	100,00	2	5	2
Kuplířství	353	348	98,58	0	1	6
Krádeže vloupáním do obch.	6 649	1 938	29,15	172	164	416
Krádeže vloup. do výkl. skříní	1 470	401	27,28	76	30	76
Název	Zjištěno	Objasněno			Spácháno skutků	
		Počet	%	Dodatečně	Děti	Mladiství
Kr. vl. do restaurací a hostinců	4 634	1 317	28,42	186	73	246
Kr. vl. do ubytovacích objektů	699	144	20,60	12	6	19
Krádeže vloupáním do kiosků	2 472	927	37,50	60	170	280
Kr. vl. do obj. st. um. př.-ne 332	383	64	16,71	8	6	3
Kr. vl. do kult. objektů - ne 331	287	80	27,87	4	7	12
Kr. vl. do pokl. a panc. skříní	274	33	12,04	6	2	11
Krádeže vloupáním do škol	1 487	428	28,78	36	84	100
Krádeže vloupáním do bytů	12 752	3 133	24,57	384	263	538
Kr. vl. do vík. chat soukr. osob	16 532	5 540	33,51	394	634	741
Kr. vl. do ostatních objektů	44 325	7 768	17,53	665	1 149	1 669
Krádeže kapesní	10 354	1 102	10,64	26	382	126
Krádeže jiné na osobách	4 135	635	15,36	17	114	101
Krádeže mezi zaměst. na prac.	996	242	24,30	57	6	15
Krádeže mot. voz. dvoustopých	27 889	4 590	16,46	472	190	1 212

Krádeže mot. voz. jednostop.	1 890	847	44,81	42	272	331
Krádeže věcí z automobilů	70 194	10 226	14,57	897	2 567	2 754
Krádeže součástek mot. voz.	6 545	1 034	15,80	85	159	266
Krádeže jízdních kol	17 086	3 061	17,92	279	339	615
Krádeže domácího zvířectva	836	263	31,46	11	15	33
Krádeže v bytech	7 023	4 344	61,85	144	426	778
Název	Zjištěno	Objasněno			Spácháno skutků	
		Počet	%	Dodatečně	Děti	Mladiství
Kr. věci na nádražích	544	136	25,00	3	12	12
Kr. v obj. se staroř. a um. před.	103	28	27,18	3	4	3
Krádeže v jiných objektech	27 157	9 994	36,80	511	724	1 167
Krádeže ostatní	14 896	4 405	29,57	171	489	542
Podvod	13 761	12 194	88,61	72	22	118
Provoz nepoc. her a sázek	15	14	93,33	0	0	1
Zpronevěra	3 219	3 102	96,37	22	27	68
Neoprávněné užívání cizí věci	653	394	60,34	1	30	77
Poškoz. a zneuž. na nos. infor.	71	69	97,18	0	0	65
Ostatní majetkové trestné činy	14 575	4 360	29,91	136	946	770
Výtržnictví	3 265	3 143	96,26	13	206	296
Ohrož. mravní vých. mládeže	683	681	99,71	1	1	36
Podávání alk. nápojů mládeži	46	45	97,83	0	8	6
Nedovolené překročení st. hr.	206	203	98,54	0	0	9
Ned.výr. a d.psych.l. a jedů pro J	4 157	4 135	99,47	0	193	320
Šíření toxikománie	1 077	1 075	99,81	0	127	206

Požáry	813	296	36,41	10	126	43
Výbuchy	30	14	46,67	0	1	0
Nedovolené ozbrojování	918	900	98,04	2	13	19
Maření výkonu úředního rozh.	7 563	7 542	99,72	12	7	155
Překup. a přechov. - podílnictví	2 319	2 307	99,48	1	254	274
Nadržování	25	25	100,00	0	0	3
Dopr. nehody silniční	6 762	6 435	95,16	9	28	142
Železniční nehody	41	37	90,24	0	0	2
Nehody kombinované - žel.-sil.	55	55	100,00	0	1	0
Název	Zjištěno	Objasněno			Spácháno skutků	
		Počet	%	Dodatečně	Děti	Mladiství
Ublíž. na zdr. z nedbal.-prac.úr.	130	122	93,85	1	0	2
Ublíž. na zdr. z nedbal.-ostatní	371	335	90,30	3	25	8
Ohrožení pod vl. náv. l., opilství	784	783	99,87	1	0	5
Zanedbání povinné výživy	11 508	11 491	99,85	25	0	1
Týrání zvířat	133	124	93,23	1	46	8
Šíření poplašné zprávy	984	250	25,41	13	120	47
Ostatní trestná činnost	3 542	2 670	75,38	18	87	152
Neoprávněné podnikání	224	221	98,66	0	0	2
Zatajení věci	33	30	90,91	0	0	2
Krádež	1 406	1 381	98,22	1	1	21
Podv. proti soc. zab. a nem. p.	1 071	1 069	99,81	0	0	1
Ochrana měny	1 437	138	9,60	0	3	28
Krácení daně	1 308	1 259	96,25	2	0	1
Úplatkářství - přijímání úplatku	191	190	99,48	1	0	4
Paděl. a pozměň. veř. listiny	1 295	1 241	95,83	1	1	22

Nedovol. výr.a drž. st. peč. a raz	6	4	66,67	0	0	1
Vystavení neprav. potvrzení	0	0	0,00	0	0	0
Neoprávněné užívání mot. voz.	187	185	98,93	0	0	1
Zpronevěra	7 160	7 125	99,51	13	1	9
Podvod	13 890	13 722	98,79	17	1	30
Neoprávněné držení plat. karty	616	571	92,69	0	7	23
Rozkr. přepr. zás. - železnič.	326	80	24,54	1	0	13
Podílnictví	188	188	100,00	0	1	6
Por. práv k ochranné známce	993	974	98,09	0	1	5
Por. autorského práva	1 656	1 654	99,88	2	19	97
Ostatní hosp. trestné činy	181	180	99,45	0	0	5

1999

Název	Zjištěno	Objasněno			Počet skutků	
		Počet	%	Dodatečně	Děti	Mladiství
Vraždy loupežné	36	30	83,33	4	0	1
Vraždy sexuální	8	8	100,00	0	1	0
Vraždy motiv. osob. vztahy	124	123	99,19	0	2	1
Vraždy ostatní	88	66	75,00	5	1	4
Loupeže	4 817	1 900	39,44	117	224	367
Násilí na veř. čin. mimo pol.	91	88	96,70	1	0	2
Násilí na veř. čin. - policistovi	789	771	97,72	0	1	14
Násilí na veř. čin. - obec. pol.	255	250	98,04	0	2	2
Úmyslné ublížení na zdraví	7 390	6 599	89,30	44	341	334
Rvačky	30	30	100,00	0	0	4
Násilí a vyhrož. proti	175	153	87,43	0	9	20

skup. ob.						
Nebezpečné vyhrožování	2 730	2 631	96,37	1	48	47
Vydírání	2 554	2 241	87,74	11	512	278
Omez. a zbavení os. svobody	773	629	81,37	3	150	48
Porušování domovní svobody	2 226	1 993	89,53	9	167	110
Neopr.zás.do práva domu, bytu...	868	852	98,16	0	2	1
Útisk	73	71	97,26	0	24	0
Ostatní násilné trestné činy	13	12	92,31	0	2	0
Znásilnění	634	527	83,12	8	9	21
Pohlavní zneužívání v závislosti	196	192	97,96	0	0	2
Pohlavní zneužívání ostatní	915	868	94,86	3	152	157
Ostatní pohlavní úchytky	178	156	87,64	0	6	6
Název	Zjištěno	Objasněno			Počet skutků	
		Počet	%	Dodatečně	Děti	Mladiství
Ohrožování mravnosti	20	19	95,00	0	0	1
Ubl. na zdr. pohl. nem. z nedb.	3	2	66,67	0	1	0
Kuplířství	247	244	98,79	0	0	9
Krádeže vloupáním do obch.	5 972	1 708	28,60	201	156	339
Krádeže vloup. do výkl. skříní	1 095	249	22,74	30	26	39
Kr. vl. do restaurací a hostinců	4 448	1 318	29,63	147	83	225
Kr. vl. do ubytovacích objektů	619	145	23,42	16	20	39
Krádeže vloupáním do kiosků	2 456	908	36,97	52	187	305
Kr. vl. do obj. st. um. př.-ne 332	479	180	37,58	20	8	13
Kr. vl. do kult. objektů - ne 331	276	79	28,62	7	23	18

Kr. vl. do pokl. a panc. skříní	298	111	37,25	15	7	13
Kr. vl. do výpočet. středisek	84	12	14,29	2	0	1
Krádeže vloupáním do škol	1 335	425	31,84	56	76	66
Krádeže vloupáním do bytů	12 445	3 101	24,92	397	394	461
Kr. vl. do vík. chat soukr. osob	14 785	4 572	30,92	493	384	532
Kr. vl. do ostatních objektů	41 339	7 488	18,11	634	1 161	1 483
Krádeže kapesní	10 234	1 008	9,85	62	441	130
Krádeže jiné na osobách	4 698	701	14,92	35	182	100
Krádeže mezi zaměst. na prac.	837	187	22,34	4	26	15
Krádeže mot. voz. dvoustopých	27 092	4 142	15,29	545	219	1 025
Název	Zjištěno	Objasněno			Počet skutků	
		Počet	%	Dodatečně	Děti	Mladiství
Krádeže mot. voz. jednostr.	1 854	795	42,88	21	221	329
Krádeže věcí z automobilů	67 060	9 725	14,50	666	2 570	2 187
Krádeže součástek mot. voz.	8 146	1 433	17,59	51	194	328
Krádeže jízdních kol	14 467	2 707	18,71	222	407	577
Krádeže domácího zvířectva	586	141	24,06	4	5	12
Krádeže v bytech	6 979	4 440	63,62	122	375	755
Kr. věcí na nádražích	407	88	21,62	2	14	10
Kr. věcí během jízdy v DP	327	20	6,12	0	3	4
Kr. v obj. se staroř. a um. před.	116	33	28,45	0	1	1
Krádeže v jiných objektech	27 653	10 582	38,27	258	692	1 033

Krádeže ostatní	13 877	4 000	28,82	120	394	493
Podvod	16 528	14 200	85,91	58	7	132
Zpronevěra	3 242	3 115	96,08	10	9	51
Neoprávněné užívání cizí věci	1 022	646	63,21	3	118	117
Poškoz. a zneuž. na nos. infor.	8	5	62,50	1	0	1
Zatajení věci	483	270	55,90	0	26	26
Poškozování cizí věci	14 130	3 632	25,70	0	758	500
Ostatní majetkové trestné činy	958	910	94,99	104	222	90
Výtržnictví	3 332	3 213	96,43	4	226	293
Ohrož. mravní vých. mládeže	679	677	99,71	0	1	24
Podávání alk. nápojů mládeži	54	54	100,00	0	4	10
Nedovolené překročení st. hr.	272	269	98,90	1	1	5
Ned.výr. a d.psych.l. a jedů pro J	6 100	6 063	99,39	1	422	438
Šíření toxikománie	1 302	1 298	99,69	0	134	237
Název	Zjištěno	Objasněno			Počet skutků	
		Počet	%	Dodatečně	Děti	Mladiství
Ned.výr. a d.psych.l. a jedů pro S	228	226	99,12	0	3	8
Ned.výr. a d.psych.l. a jedů pro V	90	89	98,89	0	3	9
Požáry	830	271	32,65	7	105	15
Výbuchy	39	19	48,72	3	1	1
Nedovolené ozbrojování	1 130	1 108	98,05	0	8	9
Maření výkonu úředního rozh.	7 570	7 553	99,78	2	9	158
Překup. a přechov. - podílnictví	1 954	1 944	99,49	1	135	250
Ohrožení životního prostředí	28	24	85,71	0	1	0
Nadržování	23	23	100,00	0	0	3
Dopr. nehody silniční	6 179	5 876	95,10	11	37	82
Železniční nehody	43	39	90,70	0	1	0

Ublíž. na zdr. z nedbal.-prac.úr.	104	103	99,04	2	1	3
Ublíž. na zdr. z nedbal.-ostatní	321	298	92,83	2	31	7
Ohrožení pod vl. náv. l., opilství	716	715	99,86	0	0	7
Zanedbání povinné výživy	12 550	12 531	99,85	9	4	2
Týrání zvířat	52	47	90,38	0	7	4
Šíření poplašné zprávy	897	230	25,64	9	103	64
Zločinné spolčení	53	52	98,11	0	0	1
Hanobení nár., přesvědč. a rasy	66	62	93,94	0	5	8
Podněcování k nár. a ras. nenáv.	18	12	66,67	0	1	1
Podpora a propagace hnutí	177	156	88,14	0	10	39
Ostatní trestná činnost	3 434	2 329	67,82	15	59	125
Pašování a krácení cla	114	110	96,49	0	1	1
Zkresl. údajů o stavu hosp.	133	131	98,50	0	0	1
Název	Zjištěno	Objasněno			Počet skutků	
		Počet	%	Dodatečně	Děti	Mladiství
Poruš. pov. při správě ciz. maj.	835	833	99,76	0	0	1
Krádež	1 159	1 145	98,79	0	0	36
Podv. proti soc. zab. a nem. p.	739	739	100,00	0	0	1
Ochrana měny	1 586	127	8,01	3	6	11
Paděl. a pozměň. veř. listiny	1 142	1 089	95,36	0	2	30
Neoprávněné užívání mot. voz.	66	63	95,45	0	0	3
Zpronevěra	7 035	6 996	99,45	7	0	6
Podvod	16 861	16 704	99,07	8	0	36
Poruš. předp. o nálepkách	110	107	97,27	0	0	1
Neoprávněné nakl. s os.	5	5	100,00	0	0	1

údaji						
Ostatní tr. činy proti měně	106	10	9,43	0	1	2
Neoprávněné držení plat. karty	372	324	87,10	1	6	20
Rozkr. přepr. zás. - železnič.	197	36	18,27	0	3	1
Úplatkářství - podplácení	109	109	100,00	0	0	1
Podílnictví	181	180	99,45	0	0	1
Por. práv k ochranné známce	1 801	1 787	99,22	0	0	2
Por. autorského práva	2 520	2 511	99,64	0	70	76
Úvěrový podvod	228	217	95,18	0	0	1

2000

Název	Zjištěno	Objasněno			Počet skutků	
		Počet	%	Dodatečně	Děti	Mladiství
Vraždy motiv. osob. vztahy	125	125	100,00	3	3	3
Vraždy ostatní	96	56	58,33	9	2	2
Únos	21	21	100,00	0	0	1
Loupeže	4 644	1 811	39,00	100	366	542
Násilí na veř. čin. mimo pol.	85	83	97,65	0	1	1
Násilí na veř. čin. - policistovi	813	792	97,42	4	25	27
Násilí na veř. čin. - obec. pol.	261	258	98,85	1	6	7
Úmyslné ublížení na zdraví	7 194	6 466	89,88	37	350	612
Rvačky	21	20	95,24	0	1	2
Násilí a vyhrož. proti skup. ob.	146	131	89,73	3	8	16

Nebezpečné vyhrožování	2 878	2 789	96,91	4	39	102
Vydírání	1 979	1 731	87,47	14	183	515
Omez. a zbavení os. svobody	596	482	80,87	10	17	75
Porušování domovní svobody	2 022	1 785	88,28	10	105	234
Neopr.zás.do práva domu, bytu...	799	786	98,37	4	2	5
Týrání svěřené osoby	148	146	98,65	0	2	2
Omezování svobody vyznání	1	1	100,00	0	0	0
Útisk	36	35	97,22	0	1	6
Znásilnění	500	408	81,60	8	20	34
Pohlavní zneužívání ostatní	799	748	93,62	3	161	281
Ostatní pohlavní úchyly	218	187	85,78	1	13	35
Ohrožování mravnosti	27	25	92,59	0	1	6
Kuplířství	130	129	99,23	0	6	12
Soulož mezi příbuznými	17	17	100,00	0	3	3
Krádeže vloupáním do obch.	4 920	1 446	29,39	138	259	331
Krádeže vloup. do výkl. skříní	932	226	24,25	22	31	46
Kr. vl. do restaurací a hostinců	3 565	972	27,27	128	150	201
Kr. vl. do ubytovacích objektů	649	128	19,72	7	15	22
Krádeže vloupáním do kiosků	2 064	731	35,42	80	245	357
Kr. vl. do jíd.záv.kuch.strav.zař.	168	55	32,74	0	10	16
Kr. vl. do obj. st. um. př.-ne 332	328	95	28,96	52	5	21
Název	Zjištěno	Objasněno			Počet skutků	
		Počet	%	Dodatečně	Děti	Mladiství
Kr. vl. do kult. objektů - ne 331	193	47	24,35	9	13	21
Kr. vl. do pokl. a panc. skříní	202	45	22,28	6	6	6
Kr. vl. do výpočet. středisek	86	15	17,44	4	0	1
Krádeže vloupáním do škol	1 133	350	30,89	43	84	143
Kr. vl. do bytů v činžov. domech	7 077	1 759	24,86	395	239	421
Kr. vl. do vík. chat soukr. osob	12 519	4 317	34,48	519	534	797
Kr. vl. do rodinných domků	4 217	1 189	28,20	0	187	301
Kr. vl. do ostatních objektů	36 178	6 543	18,09	669	1 246	2 141
Krádeže kapesní	11 465	1 290	11,25	59	181	699

Krádeže při pohlavním styku	12	9	75,00	0	1	5
Krádeže jiné na osobách	5 042	849	16,84	36	129	372
Krádeže mezi zaměst. na prac.	735	156	21,22	7	23	24
Krádeže mot. voz. dvoustopých	23 839	3 429	14,38	423	821	989
Krádeže mot. voz. jedno-stop.	1 700	683	40,18	23	248	448
Krádeže věcí z automobilů	62 005	8 293	13,37	587	1 738	3 351
Krádeže součástek mot. voz.	8 088	1 304	16,12	107	338	479
Krádeže jízdních kol	13 040	2 764	21,20	246	401	656
Krádeže domácího zvířectva	563	140	24,87	21	7	9
Krádeže v bytech	7 001	4 393	62,75	122	671	1 039
Kr. věcí na nádražích	408	88	21,57	3	4	16
Kr. věcí během jízdy v DP	452	30	6,64	1	7	9
Kr. v obj. se starož. a um. před.	92	32	34,78	4	2	3
Krádeže v jiných objektech	30 675	11 495	37,47	259	1 120	1 695
Krádeže ostatní	13 847	3 851	27,81	183	466	693
Podvod	11 090	9 067	81,76	108	132	153
Zpronevěra	3 022	2 888	95,57	19	75	85
Neoprávněné užívání cizí věci	945	568	60,11	6	155	204
Zatajení věci	665	380	57,14	1	40	80
Poškození cizí věci	14 665	3 618	24,67	95	618	1 252
Ostatní majetkové trestné činy	702	675	96,15	2	59	202
Výtržnictví	3 396	3 289	96,85	6	286	549
Výtrž. na sport. a veřej. akcích	30	30	100,00	0	3	3
Ohrož. mravní vých.	652	649	99,54	0	20	20
Název	Zjištěno	Objasněno			Počet skutků	
		Počet	%	Dodatečně	Děti	Mladiství
Podávání alk. nápojů mládeži	69	69	100,00	0	6	16
Nedovolené překročení st. hr.	133	130	97,74	0	4	4
Ned.výr. a d.psych.l. a jedů pro J	3 292	2 891	87,82	1	488	628
Šíření toxikománie	832	829	99,64	0	143	264
Ned.výr. a d.psych.l. a jedů pro S	212	207	97,64	0	9	13
Ned.výr. a d.psych.l. a jedů pro V	122	122	100,00	0	12	17
Požáry	712	215	30,20	9	10	116
Nedovolené ozbrojování	782	757	96,80	1	11	23
Maření výkonu úředního rozh.	7 425	7 410	99,80	3	156	174
Překup. a přechov. - podílnictví	1 848	1 833	99,19	0	256	381

Ohrožení život. prostředí - úmysl.	35	27	77,14	0	0	1
Nadržování	29	28	96,55	0	1	4
Dopr. nehody silniční	6 100	5 801	95,10	9	77	107
Dopr. nehody letecké	15	14	93,33	0	2	2
Ublíž. na zdr. z nedbal.-ostatní	313	293	93,61	2	12	36
Ohrožení pod vl. náv. l., opilství	669	668	99,85	0	4	4
Zanedbání povinné výživy	12 055	12 040	99,88	10	2	2
Týrání zvířat	61	49	80,33	0	0	3
Šíření poplašné zprávy	576	165	28,65	11	56	108
Zločinné spolčení	11	11	100,00	0	0	4
Hanobení nár., přesvědč. a rasy	111	104	93,69	0	12	24
Podněcování k nár. a ras. nenáv.	11	8	72,73	0	1	1
Podpora a propagace hnutí	148	135	91,22	0	27	43
Ostatní trestná činnost	2 718	2 100	77,26	6	135	199
Neoprávněné podnikání	202	198	98,02	0	1	1
Krádež	908	895	98,57	0	19	19
Podv. proti soc. zab. a nem. p.	649	649	100,00	0	1	1
Ochrana měny	1 032	101	9,79	0	14	14
Kráčení daně	1 133	1 095	96,65	1	1	1
Paděl. a pozměň. veř. listiny	1 213	1 148	94,64	2	25	27
Neoprávněné užívání mot. voz.	84	83	98,81	0	1	1
Zpronevěra	6 248	6 209	99,38	3	3	3
Podvod	14 526	14 343	98,74	13	21	21
Poruš. předp. o nálepkách	166	163	98,19	0	3	3
Název	Zjištěno	Objasněno			Počet skutků	
		Počet	%	Dodatečně	Děti	Mladiství
Neoprávněné držení plat. karty	693	601	86,72	3	71	220
Rozkr. přepr. zás. - železnič.	262	58	22,14	7	4	5
Úplatkářství - podplácení	133	131	98,50	0	1	1
Podílnictví	150	149	99,33	0	3	5
Por. práv k ochranné známce	1 048	1 025	97,81	1	1	1
Por. autorského práva	847	840	99,17	0	29	36
Pošk. a zneuž. záz. na nos. infor.	11	11	100,00	0	0	1
Pojistný podvod	382	381	99,74	1	1	1

Název	Zjištěno	Objasněno			Počet skutků	
		Počet	%	dodatečně	Děti	Mladiství
Vraždy loupežné	29	22	75,86	1	0	1
Vraždy motiv. osob. vztahy	120	118	98,33	0	3	3
Vraždy na objednávku	2	2	100,00	0	0	1
Vraždy ostatní	80	56	70,00	5	0	3
Loupeže	4 321	1 795	41,54	137	245	361
Loupeže na finančních institut.	51	18	35,29	3	0	1
Násilí na veř. čin. mimo pol.	103	97	94,17	1	0	1
Násilí na veř. čin. - policistovi	721	706	97,92	1	2	12
Násilí na veř. čin. - obec. pol.	268	267	99,63	0	0	6
Úmyslné ublížení na zdraví	7 065	6 347	89,84	27	283	344
Rvačky	41	40	97,56	0	0	2
Násilí a vyhrož. proti skup. ob.	135	120	88,89	0	8	8
Braní rukojmí	6	5	83,33	0	0	1
Nebezpečné vyhrožování	3 124	3 057	97,86	1	74	39
Vydírání	1 908	1 707	89,47	8	399	173
Omez. a zbavení os. svobody	718	604	84,12	5	131	67
Porušování domovní svobody	2 023	1 796	88,78	5	121	110
Neopr.zás.do práva domu, bytu...	746	723	96,92	0	1	4
Týrání svěřené osoby	138	138	100,00	1	0	1
Útisk	63	62	98,41	0	17	3
Ostatní násilné tč	6	4	66,67	0	1	0
Název	Zjištěno	Objasněno			Počet skutků	
		Počet	%	dodatečně	Děti	Mladiství
Znásilnění	562	464	82,56	8	5	16
Pohlavní zneužívání v závislosti	101	101	100,00	0	0	2
Pohlavní zneužívání ostatní	812	767	94,46	2	130	142
Ostatní pohlavní úchytky	232	209	90,09	0	6	17
Kuplířství	150	146	97,33	0	0	4
Krádeže vloupáním do obch.	4 127	1 168	28,30	169	88	216
Krádeže vloup. do výkl. skříní	828	189	22,83	22	18	37
Kr. vl. do restaurací a hostinců	2 891	873	30,20	120	45	148
Kr. vl. do bytovacích objektů	573	106	18,50	12	25	13

Krádeže vloupáním do kiosků	1 821	738	40,53	58	111	231
Kr. vl. do jídl.záv.kuch.strav.zař.	167	60	35,93	4	6	5
Kr. vl. do obj. st. um. př.-ne 332	201	65	32,34	52	5	0
Kr. vl. do kult. objektů - ne 331	158	43	27,22	13	13	15
Kr. vl. do pokl. a panc. skříní	207	71	34,30	22	3	12
Kr. vl. do výpočet. středisek	76	10	13,16	4	0	4
Krádeže vloupáním do škol	991	310	31,28	44	71	88
Krádeže vloupáním do bytů	6 010	1 772	29,48	406	153	242
Kr. vl. do vík. chat soukr. osob	10 510	3 638	34,61	254	288	428
Kr. vl. do rodinných domků	4 580	1 442	31,48	183	183	226
Kr. vl. do ostatních objektů	30 027	6 521	21,72	620	862	1 157
Krádeže kapesní	10 854	1 189	10,95	53	299	206
Krádeže při pohlavním styku	13	11	84,62	0	0	1
Krádeže jiné na osobách	5 285	860	16,27	34	151	136
Krádeže mezi zaměst. na prac.	839	230	27,41	2	6	36
Krádeže mot. voz. dvoustopých	22 139	3 631	16,40	377	229	809
Krádeže mot. voz. jednostop.	1 400	688	49,14	33	219	274
Krádeže věcí z automobilů	53 472	7 193	13,45	585	1 338	1 259
Krádeže součástek mot. voz.	6 765	1 253	18,52	72	133	297
Krádeže jízdních kol	8 895	2 023	22,74	147	281	336

Název	Zjištěno	Objasněno			Počet skutků	
		Počet	%	dodatečně	Děti	Mladiství
Krádeže domácího zvířectva	421	116	27,55	6	4	14
Krádeže v bytech	7 516	4 876	64,87	139	451	741
Kr. věcí na nádražích	400	121	30,25	0	7	9
Kr. věcí během jízdy v DP	441	39	8,84	1	5	5
Kr. v obj. se starož. a um. před.	86	17	19,77	3	2	2
Krádeže v jiných objektech	32 800	13 326	40,63	279	827	1 223
Krádeže ostatní	13 312	4 406	33,10	136	358	575
Podvod	9 463	7 585	80,15	95	33	173
Zpronevěra	3 486	3 353	96,18	11	22	112

Neoprávněné užívání cizí věci	933	569	60,99	11	111	137
Zatajení věci	821	508	61,88	1	70	68
Poškozování cizí věci	12 769	3 253	25,48	104	624	371
Ostatní majetkové trestné činy	620	577	93,06	4	173	44
Výtržnictví	3 390	3 252	95,93	4	306	279
Výtrž. na sport. a veřej. akcích	30	30	100,00	0	0	5
Sprejerství	785	408	51,97	0	116	195
Ohrož. mravní vých. mládeže	653	652	99,85	0	1	17
Podávání alk. nápojů mládeži	98	98	100,00	0	15	14
Nedovolené překročení st. hr.	145	145	100,00	0	0	1
Ned.výr. a d.psych.l. a jedů pro J	3 198	2 959	92,53	9	139	309
Šíření toxikománie	613	607	99,02	0	102	78
Ned.výr. a d.psych.l. a jedů pro S	241	231	95,85	0	10	11
Ned.výr. a d.psych.l. a jedů pro V	157	156	99,36	0	1	13
Požáry	636	223	35,06	6	105	19
Výbuchy	24	12	50,00	2	1	0
Nedovolené ozbrojování	649	631	97,23	1	6	5
Maření výkonu úředního rozh.	6 661	6 650	99,83	0	23	180
Překup. a přechov. - podílnictví	1 820	1 807	99,29	0	152	266
Nadržování	40	40	100,00	0	0	1
Dopr. nehody silniční	6 175	5 887	95,34	7	17	63
Železniční nehody	44	42	95,45	0	2	0
Ublíž. na zdr. z nedbal.-ostatní	300	265	88,33	0	21	6
Ohrožení pod vl. náv. l., opilství	531	531	100,00	0	0	1
Název	Zjištěno	Objasněno			Počet skutků	
		Počet	%	dodatečně	Děti	Mladiství
Zanedbání povinné výživy	11 419	11 414	99,96	3	0	1
Týrání zvířat	50	47	94,00	0	14	2
Šíření poplašné zprávy	647	234	36,17	9	76	66
Zločinné spolčení	21	21	100,00	0	0	0
Hanobení nár., přesvědč. a rasy	86	79	91,86	0	10	11
Podněcování k nár. a ras. nenáv.	16	13	81,25	0	3	2
Podpora a propagace hnutí	241	223	92,53	0	17	36
Ostatní trestná	2 242	1 830	81,62	5	78	107

činnost						
Poškozování spotřebitele	10	8	80,00	0	0	1
Krádež	932	896	96,14	1	0	19
Neoprávněné užívání cizí věci	31	31	100,00	0	1	0
Podv. proti soc. zab. a nem. p.	908	906	99,78	0	0	1
Ochrana měny	1 233	153	12,41	2	3	15
Poškozování věřitele	316	313	99,05	0	0	1
Paděl. a pozměň. veř. listiny	1 040	971	93,37	2	1	16
Neoprávněné užívání mot. voz.	66	63	95,45	0	0	3
Zpronevěra	5 899	5 867	99,46	2	0	7
Podvod	11 742	11 483	97,79	9	2	22
Ostatní tr. činy proti měně	47	11	23,40	0	0	1
Neoprávněné držení plat. karty	688	518	75,29	2	25	69
Rozkr. přepr. zás. - železnič.	178	38	21,35	2	9	7
Úplatkářství - podplácení	171	171	100,00	0	0	2
Podílnictví	106	106	100,00	0	3	0
Por. práv k ochranné známce	472	461	97,67	1	2	8
Por. autorského práva	1 750	1 742	99,54	0	10	55
Pošk. a zneuž. záz. na nos. infor.	24	20	83,33	0	0	3
Úvěrový podvod	2 181	2 078	95,28	1	0	3
Neodved. daně pojist. a přísp. ..	3 246	3 242	99,88	0	0	3
Ostatní hosp. trestné činy	430	418	97,21	0	14	17

2002

Název	Zjištěno	Objasněno			Spácháno skutků	
		Počet	%	Dodatečně	Děti	Mladiství
Vraždy loupežné	37	33	89,19	1	0	0
Vraždy motiv. osob. vztahy	112	108	96,43	2	0	3
Vraždy ostatní	76	61	80,26	5	0	2
Únos	23	17	73,91	0	2	0
Loupeže	5 434	2 450	45,09	95	251	480
Loupeže na finančních institut.	34	14	41,18	3	0	1

Násilí na veř. čin. - policistovi	703	685	97,44	0	2	17
Násilí na veř. čin. - obec. pol.	249	233	93,57	0	1	8
Úmyslné ublížení na zdraví	7 321	6 034	82,42	25	231	313
Rvačky	29	25	86,21	0	1	3
Násilí a vyhrož. proti skup. ob.	161	132	81,99	0	7	4
Nebezpečné vyhrožování	2 770	2 550	92,06	6	61	52
Vydírání	2 093	1 720	82,18	13	258	197
Omez. a zbavení os. svobody	569	421	73,99	6	84	40
Porušování domovní svobody	2 568	1 820	70,87	9	80	118
Neopr.zás.do práva domu, bytu...	978	820	83,84	1	0	2
Útisk	50	42	84,00	0	4	1
Znásilnění	653	503	77,03	13	18	17
Pohlavní zneužívání v závislosti	117	108	92,31	0	0	1
Pohlavní zneužívání ostatní	894	803	89,82	0	91	182
Komerč.forma sex.zneuž. ostatní	7	7	100,00	0	1	3
Ostatní pohlavní úchytky	169	136	80,47	2	4	12
Ohrožování mravností	51	27	52,94	0	3	0
Ohrožování pohlavní nemocí	2	2	100,00	0	0	1
Kuplířství	116	101	87,07	0	2	7
Soulož mezi příbuznými	7	7	100,00	0	0	6
Krádeže vloupáním do obch.	5 700	1 570	27,54	122	62	250
Krádeže vloup. do výkl. skříní	763	179	23,46	11	3	24
Kr. vl. do restaurací a hostinců	3 896	1 076	27,62	92	26	157
Kr. vl. do ubytovacích objektů	604	124	20,53	9	8	21
Krádeže vloupáním do kiosků	1 918	654	34,10	41	56	205
Název	Zjištěno	Objasněno			Spácháno skutků	
		Počet	%	Dodatečně	Děti	Mladiství
Kr. vl. do jíd.záv.kuch.strav.zař.	224	51	22,77	3	1	7
Kr. vl. do obj. st. um. př.-ne 332	236	47	19,92	6	0	2
Kr. vl. do kult. objektů - ne 331	225	38	16,89	5	3	6
Kr. vl. do pokl. a panc. skříní	261	81	31,03	8	1	2
Kr. vl. do výpočet.	68	12	17,65	6	2	1

středisek						
Krádeže vloupáním do škol	1 050	274	26,10	19	55	76
Krádeže vloupáním do bytů	6 592	1 662	25,21	153	99	256
Kr. vl. do vík. chat soukr. osob	11 426	3 263	28,56	207	218	425
Kr. vl. do rodinných domků	5 341	1 306	24,45	96	122	233
Kr. vl. do ostatních objektů	33 736	5 878	17,42	358	507	1 084
Krádeže kapesní	12 064	1 190	9,86	26	139	203
Krádeže při pohlavním styku	18	12	66,67	0	0	1
Krádeže jiné na osobách	5 364	795	14,82	23	99	164
Krádeže mezi zaměst. na prac.	470	110	23,40	7	0	18
Krádeže mot. voz. dvoustopých	24 977	3 703	14,83	267	162	758
Krádeže mot. voz. jednostop.	1 166	427	36,62	11	85	184
Krádeže věcí z automobilů	66 941	7 083	10,58	406	816	1 117
Krádeže součástek mot. voz.	6 303	935	14,83	59	59	145
Krádeže jízdních kol	6 848	1 377	20,11	60	73	238
Krádeže domácího zvířectva	264	71	26,89	4	2	8
Krádeže v bytech	5 601	2 897	51,72	118	187	380
Kr. věcí na nádražích	270	95	35,19	4	1	8
Kr. věcí během jízdy v DP	320	12	3,75	0	2	1
Kr. v obj. se starož. a um. před.	275	41	14,91	1	0	4
Krádeže v jiných objektech	25 005	9 914	39,65	231	272	602
Krádeže ostatní	8 745	2 654	30,35	121	108	375
Podvod	7 787	5 481	70,39	128	3	48
Zpronevěra	2 103	1 693	80,50	9	4	21
Neoprávněné užívání cizí věci	625	311	49,76	4	25	72
Zatajení věci	410	179	43,66	1	14	17
Poškozování cizí věci	8 712	1 620	18,60	50	205	181
Výtržnictví	3 457	3 047	88,14	9	166	213
Výtrž. na sport. Akc.	45	39	86,67	0	1	9
Název	Zjištěno	Objasněno			Spácháno skutků	
		Počet	%	Dodatečně	Děti	Mladiství
Sprejerství	2 103	911	43,32	10	214	435
Ohrož. mravní vých. mládeže	748	712	95,19	0	1	13
Podávání alk. nápojů mládeži	84	78	92,86	0	10	11
Nedovolené překročení st. hr.	124	101	81,45	0	0	2
Ned.výr. a d.psych.l. a jedů pro J	3 359	3 150	93,78	5	154	334
Šíření toxikománie	470	446	94,89	1	70	116

Ned.výr. a d.psych.l. a jedů pro S	285	257	90,18	0	1	26
Ned.výr. a d.psych.l. a jedů pro V	216	206	95,37	0	0	8
Požáry	735	178	24,22	10	61	20
Výbuchy	31	16	51,61	0	3	0
Nedovolené ozbrojování	638	560	87,77	1	9	15
Maření výkonu úředního rozh.	8 503	8 199	96,42	2	4	173
Překup. a přechov. - podílnictví	1 278	1 246	97,50	0	58	160
Nadržování	20	18	90,00	0	1	2
Dopr. nehody silniční	7 549	6 183	81,90	3	23	72
Železniční nehody	42	31	73,81	0	1	0
Nehody kombinované - žel.-sil.	40	37	92,50	0	1	0
Ublíž. na zdr. z nedbal.-prac.úr.	123	90	73,17	0	0	1
Ublíž. na zdr. z nedbal.-ostatní	366	200	54,64	0	20	6
Ohrožení pod vl. náv. l., opilství	710	680	95,77	0	0	3
Zanedbání povinné výživy	12 558	12 549	99,93	1	0	1
Týrání zvířat	66	55	83,33	0	17	6
Šíření poplašné zprávy	527	178	33,78	5	33	40
Zločinné spolčení	16	12	75,00	0	0	0
Hanobení nár., přesvědč. a rasy	105	92	87,62	2	6	14
Podněcování k nár. a ras. nenáv.	18	6	33,33	0	2	0
Podpora a propagace hnutí	218	171	78,44	0	20	31
Ostatní trestná činnost	2 911	2 050	70,42	6	51	104
Neoprávněné podnikání	229	193	84,28	0	0	1
Krádež	641	556	86,74	1	0	24
Podv. proti soc. zab. a nem. p.	602	558	92,69	1	0	2
Ochrana měny	1 868	324	17,34	6	2	30
Krácení daně	1 271	947	74,51	5	0	1
Název	Zjištěno	Objasněno			Spácháno skutků	
		Počet	%	Dodatečně	Děti	Mladiství
Paděl. a pozměň. veř. listiny	811	687	84,71	5	0	4
Neoprávněné užívání mot. voz.	110	74	67,27	0	0	3
Zpronevěra	5 892	5 102	86,59	2	0	2
Podvod	11 946	9 976	83,51	10	1	16
Ostatní tr. činy proti měně	119	29	24,37	0	0	14
Neoprávněné držení plat. karty	2 321	765	32,96	4	27	90

Rozkr. přepr. zás. - železnič.	127	18	14,17	2	1	1
Rozkr. přepr. zás. - silničních	47	5	10,64	0	0	1
Úplatkářství - podplácení	116	109	93,97	0	1	0
Ohrožení život. prostředí - úmysl.	78	58	74,36	0	1	0
Ohrožení život. prostředí - nedbal	47	22	46,81	0	1	0
Podílnictví	99	97	97,98	0	0	5
Por. práv k ochranné známce	325	293	90,15	1	0	2
Por. autorského práva	975	909	93,23	0	1	74
Pošk. a zneuž. záz. na nos. infor.	27	8	29,63	0	0	2
Pojistný podvod	634	540	85,17	0	0	1
Úvěrový podvod	5 056	4 362	86,27	2	0	6
Ostatní hosp. trestné činy	739	631	85,39	0	59	41

2003

Název	Zjištěno	Objasněno			Spáchané skutky		
		Počet	%	dodatečně	Děti	Mladiství	Mládež
Vraždy loupežné	53	6	46	86,79	2	0	4
Vraždy ostatní	61	20	41	67,21	2	0	1
Únos	14	0	14	100,00	1	1	0
Loupeže	5 443	844	2 303	42,31	184	315	538
Loupeže na finančních institut.	65	14	31	47,69	1	0	1
Násilí na veř. čin. mimo pol.	124	6	116	93,55	4	0	1
Násilí na veř. čin. - policistovi	716	11	700	97,77	6	0	20
Násilí na veř. čin. - obec. pol.	267	12	255	95,51	7	1	4
Úmyslné ublížení na zdraví	6 853	612	5 694	83,09	294	221	337
Rvačky	14	2	13	92,86	2	0	2
Násilí a vyhrož. proti skup. ob.	126	9	111	88,10	4	0	2
Nebezpečné vyhrožování	2 552	157	2 352	92,16	52	31	41
Název	Zjištěno	Objasněno			Spáchané skutky		
		Počet	%	dodatečně	Děti	Mladiství	Mládež
Vydírání	1 835	168	1 500	81,74	39	169	147
Omez. a zbavení os. svobody	521	54	401	76,97	18	40	26
Porušování domovní svobody	2 604	173	1 806	69,35	71	93	106
Neopr.zás.do práva domu, bytu...	809	92	730	90,23	39	0	3
Týrání svěřené osoby	137	13	130	94,89	8	0	1

Útisk	29	5	26	89,66	2	2	1
Znásilnění	646	74	494	76,47	20	8	18
Pohlavní zneužívání ostatní	778	58	694	89,20	14	106	159
Komerč. forma sex.zneuž. ostatní	4	2	2	50,00	0	0	2
Ostatní pohlavní úchytky	205	9	161	78,54	2	2	9
Ohrožování mravností	26	10	12	46,15	0	0	1
Kuplířství	101	5	96	95,05	3	0	4
Soulož mezi příbuznými	11	0	11	100,00	0	4	0
Obchodování s lidmi	10	1	9	90,00	3	0	1
Krádeže vloupáním do obch.	5 307	717	1 365	25,72	230	57	188
Krádeže vloup. do výkl. skříní	744	86	155	20,83	15	11	16
Kr. vl. do restaurací a hostinců	3 232	415	896	27,72	153	32	144
Kr. vl. do bytovacích objektů	754	85	151	20,03	11	5	12
Krádeže vloupáním do kiosků	1 751	165	658	37,58	76	59	189
Kr. vl. do jídl.záv.kuch.strav.zař.	192	13	68	35,42	13	6	9
Kr. vl. do obj. st. um. př.-ne 332	197	32	48	24,37	15	2	4
Kr. vl. do kult. objektů - ne 331	210	32	60	28,57	8	11	10
Kr. vl. do pokl. a panc. skříní	190	40	39	20,53	7	1	5
Kr. vl. do výpočet. středisek	70	6	10	14,29	2	0	3
Krádeže vloupáním do škol	1 011	125	288	28,49	42	45	67
Krádeže vloupáním do bytů	6 565	776	1 408	21,45	220	64	214
Kr. vl. do vík. chat soukr. osob	10 128	1 165	2 842	28,06	287	165	327
Kr. vl. do rodinných domků	5 599	711	1 307	23,34	143	83	182
Kr. vl. do ostatních objektů	32 951	3 902	5 541	16,82	593	486	953
Krádeže kapesní	13 928	1 496	1 264	9,08	88	192	254
Krádeže jiné na osobách	7 615	934	986	12,95	68	186	203
Krádeže mezi zaměst. na prac.	383	55	98	25,59	9	2	8
Název	Zjištěno	Objasněno			Spáchané skutky		
		Počet	%	dodatečně	Děti	Mladiství	Mládež
Krádeže mot. voz. dvoustopých	24 174	2 885	3 565	14,75	539	141	731
Krádeže mot. voz. jedno-stop.	1 157	96	400	34,57	18	72	164
Krádeže věcí z automobilů	65 877	6 453	6 582	9,99	524	340	850
Krádeže součástek	6 336	606	791	12,48	76	28	138

mot. voz.							
Krádeže jízdních kol	6 605	430	1 257	19,03	79	66	186
Krádeže domácího zvířectva	232	43	46	19,83	6	0	3
Krádeže v bytech	5 268	672	2 523	47,89	188	110	307
Kr. věcí na nádražích	214	26	64	29,91	1	1	6
Kr. věcí během jízdy v DP	426	63	31	7,28	0	0	2
Kr. v obj. se starož. a um. před.	313	30	60	19,17	10	2	4
Krádeže v jiných objektech	25 742	2 510	9 375	36,42	406	248	562
Krádeže ostatní	8 377	1 019	2 100	25,07	135	80	202
Podvod	6 093	919	4 362	71,59	394	8	49
Zpronevěra	1 472	239	1 254	85,19	101	4	14
Neoprávněné užívání cizí věci	423	86	187	44,21	7	8	30
Zatajení věci	455	36	183	40,22	5	7	18
Poškozování cizí věci	9 374	1 234	1 560	16,64	86	209	175
Výtržnictví	3 146	204	2 843	90,37	117	140	207
Výtrž. na sport. a veřej. akcích	50	4	46	92,00	3	0	5
Sprejerství	2 747	224	1 175	42,77	40	250	581
Podáv. anabol. látek mládeži	0	0	0	0,00	0	0	0
Podávání alk. nápojů mládeži	64	5	58	90,63	1	8	11
Nedovolené překročení st. hr.	146	14	120	82,19	10	1	1
Ned.výr. a d.psych.l. a jedů pro J	2 818	138	2 652	94,11	67	103	324
Šíření toxikománie	367	12	356	97,00	7	56	88
Zneuž. pravomoci veř. činitele	268	25	220	82,09	3	0	1
Ned.výr. a d.psych.l. a jedů pro S	312	18	291	93,27	9	1	21
Ned.výr. a d.psych.l. a jedů pro V	263	12	246	93,54	4	3	13
Požáry	863	137	201	23,29	9	63	19
Výbuchy	24	12	8	33,33	2	1	0
Nedovolené ozbrojování	609	27	570	93,60	18	2	11
Maření výkonu úředního rozh.	9 642	190	9 496	98,49	143	14	182
Překup. a přechov. - podílnictví	1 131	21	1 107	97,88	8	55	135
Veškeré nehody - úmyslné	9	0	8	88,89	0	0	1
Dopr. nehody silniční	6 400	901	5 458	85,28	623	25	59
Název	Zjištěno	Objasněno			Spáchané skutky		
		Počet	%	dodatečně	Děti	Mladiství	Mládež
Železniční nehody - nedbal.	33	9	25	75,76	2	1	0
Ublíž. na zdr. z nedbal.-prac.úr.	113	22	89	78,76	9	0	1
Ublíž. na zdr. z nedbal.-ostatní	285	91	204	71,58	20	11	4
Ohrožení pod vl. náv.	665	11	654	98,35	22	0	4

I., opilství							
Týrání zvířat	54	3	40	74,07	1	6	1
Šíření poplašné zprávy	686	94	243	35,42	7	56	57
Zločinné spolčení	14	5	9	64,29	2	0	0
Hanobení nár., přesvědč. a rasy	71	10	53	74,65	3	1	9
Podněcování k nár. a ras. nenáv.	11	2	6	54,55	0	1	1
Podpora a propagace hnutí	177	9	148	83,62	2	7	26
Ostatní trestná činnost	2 106	294	1 436	68,19	60	42	86
Tr.č. proti př. o nekalé soutěži	12	14	6	50,00	1	2	0
Krádež	593	29	553	93,25	12	0	15
Ochrana měny	1 915	460	114	5,95	13	4	11
Paděl. a pozměň. veř. listiny	936	62	776	82,91	8	1	10
Neoprávněné užívání mot. voz.	68	15	60	88,24	6	0	1
Podvod	7 037	885	6 258	88,93	509	1	39
Poruš. předp. o nálepkách	50	1	47	94,00	0	1	0
Ostatní tr. činy proti měně	66	21	10	15,15	0	0	1
Neoprávněné držení plat. karty	5 310	611	1 148	21,62	58	60	105
Rozkr. přepr. zás. - železnič.	138	23	16	11,59	1	0	3
Úplatkářství - podplácení	102	1	101	99,02	2	1	2
Ohr. pošk. život. prostř. - úmysl.	35	3	23	65,71	2	1	0
Podílnictví	62	3	57	91,94	0	0	1
Por. práv k ochranné známce	257	17	231	89,88	8	1	2
Por. autorského práva	485	24	459	94,64	31	14	28
Zastření původu věci	27	2	24	88,89	0	0	1
Provoz. nepoctivých her a sáz.	25	0	23	92,00	0	0	1
Úvěrový podvod	4 131	200	3 672	88,89	220	0	11
Ostatní hosp. trestné činy	685	34	575	83,94	9	34	29

2004

Název	Zjištěno	Objasněno			Spácháno skutků		
		Počet	%	Dodatečně	Děti	Mladiství	Mládež
Vraždy loupežné	39	35	89,74	7	0	4	4

Vraždy sexuální	2	2	100,00	0	1	0	1
Vraždy motiv. osob. vztahy	120	117	97,50	0	1	3	4
Vraždy ostatní	63	49	77,78	4	2	5	6
Loupeže	5 931	2 537	42,78	204	287	611	816
Násilí na veř. čin. mimo pol.	110	104	94,55	4	0	2	2
Násilí na veř. čin. - policistovi	840	826	98,33	6	1	35	36
Násilí na veř. čin. - obec. pol.	263	260	98,86	7	0	11	11
Úmyslné ublížení na zdraví	7 180	5 998	83,54	241	174	365	531
Rvačky	24	24	100,00	1	1	7	7
Násilí a vyhrož. proti skup. ob.	116	93	80,17	2	3	0	3
Nebezpečné vyhrožování	2 700	2 544	94,22	38	29	40	69
Vydírání	1 786	1 471	82,36	36	122	152	260
Omez. a zbavení os. svobody	457	337	73,74	6	25	14	36
Porušování domovní svobody	2 540	1 799	70,83	42	58	90	136
Neopr.zás.do práva domu, bytu...	807	742	91,95	17	0	1	1
Útisk	31	30	96,77	0	1	1	1
Znásilnění	687	508	73,94	7	16	24	39
Pohlavní zneužívání ostatní	686	609	88,78	13	72	125	196
Komerč.forma sex.zneuž. ostatní	13	13	100,00	0	2	1	3
Ostatní pohlavní úchytky	249	187	75,10	2	1	9	10
Ohrožování mravností	43	36	83,72	2	0	1	1
Kuplířství	83	83	100,00	0	1	1	2
Krádeže vloupáním do obch.	4 856	1 328	27,35	237	73	144	197
Krádeže vloup. do výkl. skříní	589	125	21,22	18	3	16	17
Kr. vl. do restaurací a hostinců	2 970	795	26,77	126	34	124	147
Kr. vl. do ubytovacích objektů	741	119	16,06	15	8	10	16
Krádeže vloupáním do kiosků	1 378	490	35,56	59	49	108	141
Kr. vl. do jíd.záv.kuch.strav.zař.	180	44	24,44	5	2	5	6
Kr. vl. do obj. st. um. př.-ne 332	173	56	32,37	17	2	1	3
Kr. vl. do kult. objektů - ne 331	208	56	26,92	7	4	13	16
Název	Zjištěno	Objasněno			Spáchané skutky		
		Počet	%	Dodatečně	Děti	Mladiství	Mládež
Kr. vl. do pokl. a panc. skříní	209	37	17,70	7	2	4	6

Kr. vl. do výpočet. středisek	67	4	5,97	1	1	1	1
Krádeže vloupáním do škol	1 054	269	25,52	31	26	44	63
Krádeže vloupáním do bytů	6 193	1 410	22,77	250	60	137	189
Kr. vl. do vík. chat soukr. osob	8 452	2 599	30,75	302	100	227	292
Kr. vl. do rodinných domků	5 477	1 307	23,86	160	86	141	210
Kr. vl. do ostatních objektů	32 148	5 330	16,58	634	358	800	1 037
Krádeže kapesní	15 804	1 387	8,78	63	156	203	344
Krádeže jiné na osobách	8 762	1 115	12,73	70	134	164	283
Krádeže mezi zaměst. na prac.	318	61	19,18	3	0	8	8
Krádeže mot. voz. dvoustopých	23 133	3 509	15,17	490	82	578	644
Krádeže mot. voz. jednostop.	1 097	277	25,25	18	53	101	148
Krádeže věcí z automobilů	59 459	5 468	9,20	486	182	476	614
Krádeže součástek mot. voz.	6 344	807	12,72	53	19	81	95
Krádeže jízdních kol	6 360	1 039	16,34	68	40	126	154
Krádeže domácího zvířectva	225	41	18,22	3	2	1	3
Krádeže v bytech	5 409	2 395	44,28	141	81	284	360
Kr. věcí na nádražích	343	115	33,53	1	0	5	5
Kr. věcí během jízdy v DP	460	28	6,09	1	2	4	5
Kr. v obj. se starož. a um. před.	313	84	26,84	9	2	12	13
Krádeže v jiných objektech	24 807	8 835	35,61	344	170	441	591
Krádeže ostatní	9 300	2 677	28,78	124	71	196	255
Podvod	4 875	3 107	63,73	288	5	34	39
Zpronevěra	1 292	1 109	85,84	67	5	21	26
Neoprávněné užívání cizí věci	358	135	37,71	5	6	19	24
Zatajení věci	565	238	42,12	2	10	14	24
Poškozování cizí věci	9 884	1 539	15,57	95	125	158	267
Výtržnictví	3 519	3 203	91,02	87	89	215	295
Výtrž. na sport. a veřej. akcích	106	97	91,51	3	1	10	10
Sprejerství	2 637	899	34,09	23	104	470	541
Ohrož. mravní vých. mládeže	671	644	95,98	7	0	7	7
Podávání alk. nápojů mládeži	104	95	91,35	1	9	13	22
Ned.výr. a d.psych.l. a jedů pro J	2 301	2 148	93,35	47	61	183	243
Název	Zjištěno	Objasněno			Spáchané skutky		
		Počet	%	Dodatečně	Děti	Mladiství	Mládež
Šíření toxikománie	239	231	96,65	4	14	26	40
Ned.výr. a d.psych.l. a jedů pro S	263	237	90,11	3	2	15	17

Ned.výr. a d.psych.l. a jedů pro V	283	266	93,99	9	5	9	13
Požáry	749	144	19,23	16	30	7	37
Nedovolené ozbrojování	556	513	92,27	9	0	5	5
Maření výkonu úředního rozh.	10 946	10 807	98,73	91	22	191	213
Překup. a přechov. - podílnictví	1 145	1 121	97,90	6	22	98	117
Veškeré nehody - úmyslné	23	21	91,30	0	1	1	2
Dopr. nehody silniční - nedbal.	6 242	5 438	87,12	382	18	58	76
Železniční nehody - nedbal.	39	38	97,44	4	1	0	1
Ublíž. na zdr. z nedbal.-prac.úr.	136	113	83,09	5	0	2	2
Ublíž. na zdr. z nedbal.-ostatní	317	230	72,56	12	9	4	13
Ohrožení pod vl. náv. l., opilství	825	814	98,67	6	0	2	2
Týrání zvířat	57	46	80,70	0	3	1	4
Šíření poplašné zprávy	495	149	30,10	25	32	39	67
Hanobení nár., přesvědč. a rasy	101	83	82,18	3	4	8	12
Podněcování k nár. a ras. nenáv.	13	4	30,77	0	1	2	3
Podpora a propagace hnutí	137	108	78,83	0	1	16	17
Ostatní trestná činnost	2 419	1 683	69,57	46	30	80	107
Krádež	574	522	90,94	4	0	7	7
Ochrana měny	2 894	170	5,87	24	26	15	40
Paděl. a pozměň. veř. listiny	951	814	85,59	21	0	15	15
Neoprávněné užívání mot. voz.	74	67	90,54	0	0	2	2
Zpronevěra	4 005	3 749	93,61	116	0	3	3
Podvod	6 752	5 911	87,54	247	0	5	5
Poruš. předp. o nálepkách	59	51	86,44	0	0	1	1
Ostatní tr. činy proti měně	43	11	25,58	0	0	2	2
Neoprávněné držení plat. karty	5 510	1 349	24,48	59	60	109	164
Rozkr. přepr. zás. - železnič.	58	9	15,52	0	0	1	1
Podílnictví	76	75	98,68	0	0	2	2
Por. práv k ochranné známce	418	390	93,30	6	0	7	7
Por. autorského práva	462	430	93,07	7	8	32	40
Úvěrový podvod	5 652	5 137	90,89	100	0	2	2
Neodved. daně pojist. a přísp. ..	1 143	1 091	95,45	60	0	1	1
Ostatní hosp. trestné činy	651	534	82,03	7	16	17	31

2005

Název	Zjištěno	Objasněno			Spácháno skutků		
		Počet	%	Dodatečně	Děti	Mladiství	Mládež celkem
Vraždy loupežné	17	13	76,47	2	0	0	0
Vraždy motiv. osob. vztahy	100	97	97,00	2	1	1	2
Vraždy ostatní	61	46	75,41	5	0	1	1
Únos	13	11	84,62	0	0	1	1
Loupeže	5 368	2 318	43,18	201	215	543	715
Loupeže na finančních institut.	182	70	38,46	23	0	1	1
Násilí na veř. čin. - policistovi	692	679	98,12	3	2	22	24
Násilí na veř. čin. - obec. pol.	243	236	97,12	4	1	6	7
Úmyslné ublížení na zdraví	6 439	5 387	83,66	226	152	327	467
Rvačky	26	23	88,46	0	0	1	1
Násilí a vyhrož. proti skup. ob.	98	86	87,76	1	1	5	6
Braní rukojmí	6	6	100,00	0	0	1	1
Nebezpečné vyhrožování	2 493	2 337	93,74	36	28	32	60
Vydírání	1 608	1 323	82,28	34	101	114	209
Omez. a zbavení os. svobody	417	309	74,10	11	39	13	52
Porušování domovní svobody	2 378	1 713	72,04	52	40	79	114
Neopr.zás.do práva domu, bytu...	655	592	90,38	15	1	0	1
Týrání svěřené osoby	202	185	91,58	3	0	1	1
Útisk	25	24	96,00	0	0	1	1
Znásilnění	596	475	79,70	23	7	26	33
Pohlavní zneužívání ostatní	772	688	89,12	14	92	153	242
Komerč.forma sex.zneuž. ostatní	8	7	87,50	0	0	1	1
Ostatní pohlavní úchytky	179	128	71,51	5	4	7	11
Ohrožování mravnosti	37	20	54,05	1	0	2	2
Ublížení na zdraví pohl. nem.	3	1	33,33	0	0	1	1
Soulož mezi příbuznými	7	7	100,00	1	1	0	1
Krádeže vloupáním do obch.	4 093	1 106	27,02	190	51	147	178
Název	Zjištěno	Objasněno			Spácháno skutků		
		Počet	%	Dodatečně	Děti	Mladiství	Mládež celkem
Krádeže vloup. do	524	127	24,24	11	1	20	21

výkl. skříní							
Kr. vl. do restaurací a hostinců	2 643	749	28,34	123	19	89	101
Kr. vl. do ubytovacích objektů	762	111	14,57	15	5	8	13
Krádeže vloupáním do kiosků	1 282	424	33,07	32	36	100	123
Kr. vl. do jíd.záv.kuch.strav.zař.	158	46	29,11	3	3	9	10
Kr. vl. do obj. st. um. př.-ne 332	148	28	18,92	11	4	6	9
Kr. vl. do kult. objektů - ne 331	179	38	21,23	7	8	7	13
Kr. vl. do pokl. a panc. skříní	212	42	19,81	12	0	2	2
Krádeže vloupáním do škol	892	223	25,00	28	28	65	82
Krádeže vloupáním do bytů	5 537	1 350	24,38	261	67	131	189
Kr. vl. do vík. chat soukr. osob	6 511	1 859	28,55	266	106	193	276
Kr. vl. do rodinných domků	4 824	1 226	25,41	160	66	179	233
Kr. vl. do ostatních objektů	30 141	5 156	17,11	618	289	766	975
Krádeže kapesní	17 917	1 437	8,02	62	176	254	424
Krádeže při pohlavním styku	15	10	66,67	0	0	1	1
Krádeže jiné na osobách	9 208	1 101	11,96	65	161	170	321
Krádeže mezi zaměst. na prac.	309	78	25,24	4	2	12	14
Krádeže mot. voz. dvoustopých	21 980	3 522	16,02	450	110	589	682
Krádeže mot. voz. jedno-stop.	1 060	301	28,40	21	49	103	147
Krádeže věcí z automobilů	51 624	4 823	9,34	383	112	387	476
Krádeže součástek mot. voz.	6 620	949	14,34	76	22	157	171
Krádeže jízdních kol	5 956	926	15,55	70	41	117	152
Krádeže domácího zvířectva	241	51	21,16	3	3	1	3
Krádeže v bytech	5 103	2 135	41,84	186	90	244	327
Kr. věcí na nádražích	256	74	28,91	5	0	3	3
Kr. věcí během jízdy v DP	449	17	3,79	1	1	1	2
Kr. v obj. se starož. a um. před.	257	39	15,18	10	1	2	3
Krádeže v jiných objektech	24 027	9 217	38,36	360	179	465	613
Krádeže ostatní	9 102	2 527	27,76	135	52	168	212
Název	Zjištěno	Objasněno		Spácháno skutků			
		Počet	%	Dodatečně	Děti	Mladiství	Mládež celkem
Podvod	5 110	2 913	57,01	257	5	38	42

Zpronevěra	1 166	1 011	86,71	60	4	29	33
Neoprávněné užívání cizí věci	342	131	38,30	4	4	16	20
Zatajení věci	673	276	41,01	16	13	23	33
Poškození cizí věci	9 908	1 562	15,77	101	78	141	211
Výtržnictví	3 293	3 026	91,89	95	83	196	272
Výtrž. na sport. a veřej. akcích	75	71	94,67	2	2	3	5
Spřejerství	2 747	1 018	37,06	44	126	380	492
Ohrož. mravní vých. mládeže	712	696	97,75	10	0	3	3
Podávání alk. nápojů mládeži	98	94	95,92	3	7	14	21
Obchodování s dětmi	0	0	0,00	0	0	0	0
Ned.výr. a d.psych.l. a jedů pro J	2 267	2 111	93,12	52	101	208	306
Šíření toxikománie	158	155	98,10	0	22	26	47
Ned.výr. a d.psych.l. a jedů pro S	281	264	93,95	6	1	9	10
Ned.výr. a d.psych.l. a jedů pro V	209	193	92,34	6	1	6	7
Požáry	748	148	19,79	12	32	15	46
Nedovolené ozbrojování	508	472	92,91	13	3	3	6
Maření výkonu úředního rozh.	11 534	11 415	98,97	85	34	243	277
Překup. a přechov. - podílnictví	1 730	1 710	98,84	4	22	91	113
Nadržování	25	25	100,00	0	0	1	1
Dopr. nehody silniční - nedbal.	5 726	5 097	89,02	303	10	56	66
Ublíž. na zdr. z nedbal.-prac.úr.	137	115	83,94	4	1	1	2
Ublíž. na zdr. z nedbal.-ostatní	307	226	73,62	12	6	5	11
Ohrožení pod vl. náv. l., opilství	962	954	99,17	8	0	6	6
Týrání zvířat	36	24	66,67	1	5	0	5
Šíření poplašné zprávy	345	151	43,77	12	38	36	74
Hanobení nár., přesvědč. a rasy	63	55	87,30	0	0	9	9
Podněcování k nár. a ras. nenáv.	14	7	50,00	0	0	1	1
Podpora a propagace hnutí	111	86	77,48	0	0	9	9
Ostatní trestná činnost	2 379	1 648	69,27	54	21	63	84
Poruš. povin.v řízení o konkur.	322	290	90,06	2	0	1	1
Krádež	552	499	90,40	6	0	6	6
Název	Zjištěno	Objasněno			Spácháno skutků		
		Počet	%	Dodatečně	Děti	Mladiství	Mládež celkem

Pošk. cizí věci	32	13	40,63	1	1	2	2
Ochrana měny	3 968	390	9,83	68	13	45	56
Paděl. a pozměň. veř. listiny	980	831	84,80	10	0	9	9
Neoprávněné užívání mot. voz.	41	36	87,80	2	0	2	2
Zpronevěra	3 205	2 953	92,14	98	0	1	1
Podvod	6 409	5 254	81,98	215	0	13	13
Poruš. předp. o nálepkách	47	45	95,74	1	0	2	2
Neoprávněné nakl. s os. údaji	11	10	90,91	0	0	1	1
Neoprávněné držení plat. karty	7 739	1 604	20,73	80	71	96	167
Podílnictví	61	59	96,72	0	0	1	1
Por. práv k ochranné známce	553	506	91,50	5	2	3	4
Por. autorského práva	791	767	96,97	11	1	31	32
Pošk. a zneuž. záz. na nos. infor.	37	17	45,95	1	0	1	1
Úvěrový podvod	14 032	11 974	85,33	156	1	21	22
Ostatní hosp. trestné č.	678	541	79,79	5	11	12	23

2006

Název	Zjištěno	Objasněno			Spácháno skutků		
		Počet	%	Dodatečně	Děti	Mladiství	Mládež
Vraždy motiv. osob. vztahy	106	99	93,40	1	0	2	2
Vraždy novorozence matkou	2	2	100,00	0	0	1	1
Vraždy ostatní	98	72	73,47	4	1	1	2
Únos	16	13	81,25	0	0	1	1
Loupeže	4 613	2 065	44,76	217	238	450	630
Loupeže na finančních institut.	170	63	37,06	12	1	0	1
Násilí na veř. čin. mimo pol.	116	107	92,24	3	0	2	2
Násilí na veř. čin. - policistovi	680	668	98,24	2	2	22	24
Násilí na veř. čin. - obec. pol.	236	233	98,73	1	0	4	4
Úmyslné ublížení na zdraví	5 765	4 713	81,75	209	127	296	419
Rvačky	18	15	83,33	1	0	2	2
Násilí a vyhrož. proti skup. ob.	95	80	84,21	1	3	5	8
Nebezpečné vyhrožování	2 049	1 871	91,31	29	20	30	50
Vydírání	1 292	1 043	80,73	34	101	93	186
Název	Zjištěno	Objasněno			Spácháno skutků		

		Počet	%	Dodatečně	Děti	Mladiství	Mládež
Omez. a zbavení os. svobody	289	202	69,90	7	12	9	21
Porušování domovní svobody	2 203	1 480	67,18	29	38	69	99
Týrání osoby žijící ve spol. obydlí	532	497	93,42	18	0	3	3
Útisk	17	14	82,35	1	1	0	1
Znásilnění	530	404	76,23	22	5	21	26
Pohlavní zneužívání ostatní	630	556	88,25	10	60	139	199
Ostatní pohlavní úchyly	165	109	66,06	8	1	9	10
Ohrožování mravnosti	63	51	80,95	5	7	1	8
Ubl. na zdr. pohl. nem. z nedb.	2	2	100,00	0	1	0	1
Kuplířství	85	79	92,94	4	0	4	4
Soulož mezi příbuznými	6	6	100,00	0	0	1	1
Krádeže vloupáním do obch.	3 461	927	26,78	224	46	136	162
Krádeže vloup. do výkl. skříní	340	64	18,82	12	6	7	11
Kr. vl. do restaurací a hostinců	2 255	639	28,34	92	24	97	114
Kr. vl. do bytovacích objektů	764	110	14,40	21	7	8	13
Krádeže vloupáním do kiosků	987	353	35,76	38	52	106	141
Kr. vl. do jíd.záv.kuch.strav.zař.	159	54	33,96	3	1	7	8
Kr. vl. do obj. st. um. př.-ne 332	98	15	15,31	2	0	4	4
Kr. vl. do kult. objektů - ne 331	146	36	24,66	6	3	4	7
Kr. vl. do pokl. a panc. skříní	206	44	21,36	10	0	5	5
Kr. vl. do výpočet. středisek	33	3	9,09	2	0	2	2
Krádeže vloupáním do škol	841	192	22,83	37	37	56	88
Krádeže vloupáním do bytů	5 047	1 036	20,53	266	91	107	194
Kr. vl. do vík. chat soukr. osob	5 361	1 418	26,45	211	71	165	204
Kr. vl. do rodinných domků	4 556	1 038	22,78	106	53	152	196
Kr. vl. do ostatních objektů	29 249	4 744	16,22	576	251	716	900
Krádeže kapesní	19 065	1 277	6,70	107	271	160	427
Krádeže jiné na osobách	8 887	1 111	12,50	80	177	165	335
Krádeže mezi zaměst. na prac.	267	73	27,34	6	0	3	3
Krádeže mot. voz. dvoustopých	20 175	2 839	14,07	369	79	456	528

Název	Zjištěno	Objasněno			Spácháno skutků		
		Počet	%	Dodatečně	Děti	Mladiství	Mládež
Krádeže mot. Jednostop. vozidel	821	209	25,46	25	38	79	
Krádeže věcí z automobilů	48 474	4 338	8,95	313	74	359	416
Krádeže součástek mot. voz.	6 267	794	12,67	60	13	76	85
Krádeže jízdních kol	5 464	775	14,18	60	27	96	120
Krádeže v bytech	4 279	1 820	42,53	183	70	180	247
Kr. věcí na nádražích	249	60	24,10	2	4	9	9
Kr. věcí během jízdy v DP	330	24	7,27	0	1	2	3
Kr. v obj. se starož. a um. před.	298	70	23,49	3	1	6	7
Krádeže v jiných objektech	25 224	9 650	38,26	358	196	505	684
Krádeže ostatní	11 183	2 790	24,95	151	93	237	316
Podvod	4 693	2 690	57,32	379	4	31	32
Zpronevěra	1 135	917	80,79	46	3	13	15
Neoprávněné užívání cizí věci	369	144	39,02	11	3	23	26
Zatajení věci	820	340	41,46	14	18	33	50
Poškozování cizí věci	10 051	1 474	14,67	100	106	154	243
Výtržnictví	3 073	2 742	89,23	55	85	192	266
Výtrž. na sport. a veřej. akcích	47	42	89,36	2	0	3	3
Sprejerství	2 717	805	29,63	22	132	363	448
Ohrož. mravní vých. mládeže	607	576	94,89	9	0	4	4
Podávání alk. nápojů mládeži	57	54	94,74	0	2	5	7
Ned.vyr. a d.psych.l. a jedů pro J	2 248	2 123	94,44	57	96	169	265
Šíření toxikománie	110	106	96,36	1	12	23	35
Ned.vyr. a d.psych.l. a jedů pro S	310	294	94,84	7	1	21	22
Ned.vyr. a d.psych.l. a jedů pro V	254	235	92,52	7	2	3	5
Požáry	703	123	17,50	8	24	10	34
Nedovolené ozbrojování	509	472	92,73	6	3	7	10
Maření výkonu úředního rozh.	9 041	8 923	98,69	71	22	270	292
Překup. a převchov. - podílnictví	937	916	97,76	5	28	73	101
Nadržování	23	21	91,30	0	0	2	2
Dopr. nehody silniční - nedbal.	6 446	5 683	88,16	237	13	105	118
Neh. komb. - žel.-sil. - nedbal.	38	36	94,74	2	0	1	1
Ublíž. na zdr. z nedbal.-ostatní	305	218	71,48	12	10	4	14
Ohrožení pod vl. náv. l., opilství	4 026	3 945	97,99	4	1	15	16
Zanedbání povinné výživy	11 571	11 570	99,99	5	0	1	1

Název	Zjištěno	Objasněno			Spácháno skutků		
		Počet	%	Dodatečně	Děti	Mladiství	Mládež
Sdělení nepravdivé informace	1	1	100,00	0	0	1	1
Týrání zvířat	28	16	57,14	1	4	2	5
Šíření poplašné zprávy	277	119	42,96	16	29	19	46
Hanobení nár., přesvědč. a rasy	52	41	78,85	0	2	5	7
Podněcování k nár. a ras. nenáv.	27	21	77,78	1	0	1	1
Podpora a propagace hnutí	103	84	81,55	2	6	13	19
Ostatní trestná činnost	10 413	9 503	91,26	56	79	689	766
Krádež	531	473	89,08	8	0	10	10
Ochrana měny	2 718	343	12,62	227	5	38	42
Poškozování věřitele	160	137	85,63	3	0	1	1
Paděl. a pozměň. věř. listiny	709	582	82,09	16	1	10	11
Neoprávněné užívání mot. voz.	35	27	77,14	1	0	1	1
Zpronevěra	2 905	2 656	91,43	87	0	2	2
Podvod	5 186	4 243	81,82	216	1	7	7
Ostatní tr. činy proti měně	13	8	61,54	1	0	1	1
Neoprávněné držení plat. karty	7 908	1 378	17,43	101	87	117	200
Rozkr. přepr. zás. - silničních	118	18	15,25	1	0	3	3
Podílnictví	67	65	97,01	0	1	1	2
Por. práv k ochranné známce	368	344	93,48	5	0	38	38
Por. autorského práva	354	321	90,68	9	3	16	19
Úvěrový podvod	13 814	12 695	91,90	381	1	31	32

2007

Název	Zjištěno	Objasněno			Spácháno skutků		
		Počet	%	Dodatečně	Děti	Mladiství	Mládež
Vraždy loupežné	19	16	84,21	0	0	3	3
Vraždy motiv. osob. vztahy	108	105	97,22	1	1	5	6
Vraždy ostatní	60	46	76,67	5	1	2	3
Loupeže	4 668	1 893	40,55	211	190	460	609
Loupeže na finančních institut.	188	79	42,02	18	0	1	1
Násilí na věř. čin. mimo pol.	105	93	88,57	2	0	1	1
Násilí na věř. čin. - policistovi	593	564	95,11	2	0	14	14
Násilí na věř. čin. - obec. pol.	223	211	94,62	0	0	6	6
Úmyslné ublížení na	6 175	4 554	73,75	238	135	356	484

zdraví							
Rvačky	14	13	92,86	0	0	3	3
Násilí a vyhrož. proti skup. ob.	71	45	63,38	3	1	3	4
Název	Zjištěno	Objasněno			Spácháno skutků		
		Počet	%	Dodatečně	Děti	Mladiství	Mládež
Nebezpečné vyhrožování	1 930	1 681	87,10	53	17	30	46
Vydírání	1 336	1 032	77,25	46	86	116	197
Omez. a zbavení os. svobody	339	210	61,95	9	25	9	32
Porušování domovní svobody	2 273	1 368	60,18	71	41	66	103
Neopr.zás.do práva domu, bytu...	504	369	73,21	17	0	2	2
Týrání osoby žijící ve spol. obydlí	685	585	85,40	20	0	4	4
Útisk	32	25	78,13	1	1	1	2
Znásilnění	637	458	71,90	23	18	31	48
Pohlavní zneužívání ostatní	688	556	80,81	15	62	144	204
Ostatní pohlavní úchytky	155	105	67,74	7	2	6	8
Ohrožování mravností	48	23	47,92	0	3	2	5
Soulož mezi příbuznými	13	12	92,31	0	1	1	2
Krádeže vloupáním do obch.	3 404	857	25,18	97	52	114	154
Krádeže vloup. do výkl. skříní	356	82	23,03	7	1	6	7
Kr. vl. do restaurací a hostinců	2 310	586	25,37	89	28	83	103
Kr. vl. do ubytovacích objektů	708	87	12,29	28	4	10	13
Krádeže vloupáním do kiosků	981	323	32,93	25	23	102	112
Kr. vl. do jíd.záv.kuch.strav.zař.	124	37	29,84	4	2	6	8
Kr. vl. do obj. st. um. př.-ne 332	69	9	13,04	5	1	3	3
Kr. vl. do kult. objektů - ne 331	136	31	22,79	2	2	5	7
Kr. vl. do pokl. a panc. skříní	162	36	22,22	11	4	2	6
Krádeže vloupáním do škol	835	216	25,87	41	28	45	70
Krádeže vloupáním do bytů	4 322	937	21,68	331	53	146	194
Kr. vl. do vík. chat soukr. osob	5 377	1 233	22,93	119	59	159	198
Kr. vl. do rodinných domků	4 841	1 164	24,04	151	50	140	181
Kr. vl. do ostatních objektů	31 266	4 779	15,28	597	219	651	803
Krádeže kapesní	19 153	1 098	5,73	112	167	175	336
Krádeže jiné na osobách	8 962	970	10,82	118	119	201	308

Krádeže mezi zaměst. na prac.	247	65	26,32	8	2	7	9
Krádeže mot. voz. dvoustopých	19 501	2 813	14,42	384	78	414	474
Krádeže mot. voz. jednostop.	828	215	25,97	17	34	75	104
Název	Zjištěno	Objasněno		Spácháno skutků			
		Počet	%	Dodatečně	Děti	Mladiství	Mládež
Krádeže věcí z automobilů	51 516	3 866	7,50	426	86	235	310
Krádeže součástek mot. voz.	5 829	610	10,46	87	6	46	50
Krádeže jízdních kol	5 395	783	14,51	62	21	115	132
Krádeže domácího zvířectva	135	21	15,56	1	1	0	1
Krádeže v bytech	4 259	1 665	39,09	186	60	200	255
Kr. věcí na nádražích	253	57	22,53	1	0	4	4
Kr. věcí během jízdy v DP	272	8	2,94	5	0	1	1
Kr. v obj. se starož. a um. před.	135	37	27,41	8	2	0	2
Krádeže v jiných objektech	25 705	9 655	37,56	503	156	505	639
Krádeže ostatní	12 001	2 810	23,41	221	68	260	304
Podvod	5 057	2 456	48,57	373	2	44	46
Zpronevěra	1 359	886	65,19	68	5	22	27
Neoprávněné užívání cizí věci	362	121	33,43	2	6	17	23
Zatajení věci	1 037	378	36,45	23	9	32	40
Poškozování cizí věci	11 319	1 517	13,40	101	109	141	233
Výtržnictví	2 995	2 428	81,07	83	113	211	310
Výtrž. na sport. a veřej. akcích	59	53	89,83	2	0	6	6
Sprejerství	3 121	785	25,15	81	130	277	395
Ohrož. mravní vých. mládeže	727	610	83,91	10	2	1	3
Podávání alk. nápojů mládeži	65	50	76,92	1	10	8	18
Ned.výr. a d.psych.l. a jedů pro J	2 216	1 981	89,40	42	56	121	177
Šíření toxikománie	59	53	89,83	2	7	11	18
Ned.výr. a d.psych.l. a jedů pro S	364	318	87,36	8	2	5	7
Ned.výr. a d.psych.l. a jedů pro V	226	196	86,73	6	0	2	2
Požáry	854	157	18,38	16	22	19	40
Nedovolené ozbrojování	451	376	83,37	5	2	4	6
Maření výkonu úředního rozh.	6 072	5 815	95,77	72	35	265	300
Překup. a přechov. - podílnictví	1 293	1 228	94,97	6	7	52	59
Nadržování	25	20	80,00	0	0	2	2
Veškeré nehody - úmyslné	6	4	66,67	0	0	1	1
Dopr. nehody silniční - nedbal.	9 987	8 746	87,57	387	35	194	228
Ublíž. na zdr. z	390	212	54,36	15	12	1	13

nedbal.-ostatní							
Ohrožení pod vl. náv. l., opilství	10 038	9 794	97,57	71	2	43	45
Týrání zvířat	39	25	64,10	1	3	5	6
Šíření poplašné zprávy	242	109	45,04	12	17	18	34
Název	Zjištěno	Objasněno			Spácháno skutků		
		Počet	%	Dodatečně	Děti	Mladiství	Mládež
Hanobení nár., přesvědč. a rasy	28	21	75,00	1	1	0	1
Podpora a propagace hnutí	112	71	63,39	2	2	11	13
Ostatní trestná činnost	19 652	18 063	91,91	122	154	1 378	1 526
Krádež	553	435	78,66	12	0	8	8
Ochrana měny	2 302	166	7,21	54	14	42	54
Paděl. a pozměň. veř. listiny	553	433	78,30	14	0	5	5
Neoprávněné užívání mot. voz.	43	28	65,12	1	0	3	3
Zpronevěra	3 160	2 447	77,44	99	0	1	1
Podvod	4 953	3 306	66,75	201	0	12	12
Poruš. předp. o nálepkách	36	36	100,00	0	0	1	1
Neoprávněné držení plat. karty	8 023	1 211	15,09	121	38	103	139
Rozkr. přepr. zás. - poštovních	20	6	30,00	1	0	1	1
Rozkr. přepr. zás. - silničních	309	28	9,06	2	0	4	4
Úplatkářství - podplácení	62	57	91,94	1	0	1	1
Por. práv k ochranné známce	242	199	82,23	2	0	2	2
Por. autorského práva	462	230	49,78	11	2	10	12
Havárie a provoz. poruch. - nedbal.	6	1	16,67	0	0	1	1
Úvěrový podvod	12 295	10 419	84,74	339	0	13	13
Ostatní hosp. trestné č.	451	288	63,86	7	3	5	8

2008

Název	Zjištěno	Objasněno			Spácháno skutků		
		Počet	%	dodatečně	Děti	Mladiství	mládež
Vraždy loupežné	21	17	80,95	2	1	1	2
Vraždy motiv. osob. vztahy	94	92	97,87	1	0	3	3
Vraždy ostatní	79	58	73,42	5	2	2	4
Únos	8	5	62,50	1	1	0	1
Loupeže	4 515	1 966	43,54	269	260	454	645
Loupeže na finančních institut.	126	38	30,16	26	0	1	1
Násilí na veř. čin. - policistovi	565	520	92,04	14	1	21	22

Násilí na veř. čin. - obec. pol.	212	192	90,57	5	2	4	6
Úmyslné ublížení na zdraví	5 397	3 677	68,13	478	108	285	384
Rvačky	16	10	62,50	0	0	3	3
Násilí a vyhrož. proti skup. ob.	91	63	69,23	9	1	0	1
Nebezpečné vyhrožování	1 751	1 414	80,75	90	17	36	53
Název	Zjištěno	Objasněno		Spácháno skutků			
		Počet	%	dodatečně	Děti	Mladiství	mládež
Vydírání	1 279	902	70,52	86	71	79	144
Omez. a zbavení os. svobody	326	174	53,37	22	9	11	20
Porušování domovní svobody	2 118	1 172	55,34	68	23	56	74
Týrání osoby žijící ve spol. obydlí	522	424	81,23	40	2	1	3
Útisk	11	4	36,36	1	1	0	1
Ostatní násilné trestné činy	7	1	14,29	1	0	1	1
Znásilnění	529	361	68,24	37	9	28	37
Pohlavní zneužívání ostatní	716	560	78,21	32	71	121	192
Komerč.forma sex.zneuž. ostatní	7	6	85,71	0	1	0	1
Ostatní pohlavní úchytky	159	95	59,75	4	3	3	6
Šíření pornografie	77	41	53,25	8	9	1	10
Kuplířství	52	43	82,69	1	0	1	1
Krádeže vloupáním do obch.	3 982	860	21,60	153	60	155	193
Krádeže vloup. do výkl. skříní	283	78	27,56	8	9	20	24
Kr. vl. do restaurací a hostinců	2 582	598	23,16	80	21	95	104
Kr. vl. do bytovacích objektů	690	92	13,33	22	2	3	5
Krádeže vloupáním do kiosků	1 125	343	30,49	40	47	97	129
Kr. vl. do jíd.záv.kuch.strav.zař.	104	22	21,15	2	1	6	7
Kr. vl. do kult. objektů - ne 331	110	22	20,00	0	0	1	1
Kr. vl. do pokl. a panc. skříní	159	42	26,42	15	2	0	2
Krádeže vloupáním do škol	681	163	23,94	36	28	32	53
Krádeže vloupáním do bytů	4 477	934	20,86	172	48	127	164
Kr. vl. do vík. chat soukr. osob	5 068	1 257	24,80	177	69	159	197
Kr. vl. do rodinných domků	4 634	901	19,44	152	50	137	169
Kr. vl. do ostatních objektů	29 440	4 570	15,52	614	212	594	728
Krádeže kapesní	18 188	1 042	5,73	162	120	160	275
Krádeže jiné na	9 604	904	9,41	152	105	194	287

osobách							
Krádeže mezi zaměst. na prac.	141	35	24,82	4	0	5	5
Krádeže mot. voz. dvoustopých	18 011	2 643	14,67	432	92	428	498
Krádeže mot. voz. jednostop.	782	202	25,83	19	29	68	89
Krádeže věcí z automobilů	49 430	3 478	7,04	443	134	267	377
Název	Zjištěno	Objasněno		Spácháno skutků			
		Počet	%	dodatečně	Děti	Mladiství	mládež
Krádeže součástek mot. voz.	6 450	585	9,07	65	13	36	44
Krádeže jízdních kol	5 256	801	15,24	52	12	52	63
Krádeže domácího zvířectva	114	13	11,40	1	1	0	1
Krádeže v bytech	4 040	1 550	38,37	222	54	209	260
Kr. věcí na nádražích	186	41	22,04	3	1	7	8
Kr. věcí během jízdy v DP	227	5	2,20	4	0	1	1
Kr. v obj. se starož. a um. před.	45	10	22,22	1	1	3	3
Krádeže v jiných objektech	24 641	9 605	38,98	708	125	527	633
Krádeže ostatní	10 170	2 312	22,73	251	46	206	241
Podvod	4 745	1 997	42,09	587	6	52	58
Zpronevěra	1 273	735	57,74	167	1	16	17
Neoprávněné užívání cizí věci	232	95	40,95	16	5	13	18
Zatajení věci	1 073	335	31,22	33	11	22	33
Poškozování cizí věci	11 351	1 511	13,31	176	104	152	249
Výtržnictví	2 843	2 160	75,98	175	73	152	218
Výtrž. na sport. a veřej. akcích	46	36	78,26	4	0	2	2
Sprejerství	4 167	1 014	24,33	70	268	360	594
Ohrož. vých. mlád. svád' k pohl. styku	868	694	79,95	64	0	5	5
Podávání alk. nápojů mládeži	52	42	80,77	5	2	9	11
Ned.výr. a d.psych.l. a jedů pro J	2 364	1 997	84,48	113	89	144	232
Šíření toxikománie	37	30	81,08	0	9	10	19
Ned.výr. a d.psych.l. a jedů pro S	411	343	83,45	21	0	17	17
Ned.výr. a d.psych.l. a jedů pro V	229	197	86,03	14	0	3	3
Požáry	964	123	12,76	13	21	13	32
Nedovolené ozbrojování	446	354	79,37	21	1	6	7
Maření výkonu úředního rozh.	5 324	4 991	93,75	138	25	315	339
Překup. a přechov. - podílnictví	815	692	84,91	12	12	47	58
Dopr. nehody silniční - nedbal.	10 561	8 614	81,56	750	32	214	246
Ublíž. na zdr. z nedbal.-ostatní	373	169	45,31	30	8	6	14
Ohrožení pod vl. náv.	11 507	11 113	96,58	197	0	40	40

I., opilství							
Týrání zvířat	39	24	61,54	3	1	0	1
Šíření poplašné zprávy	273	91	33,33	6	11	25	35
Zločinné spolčení	3	2	66,67	0	0	0	0
Hanobení nár., přesvědč. a rasy	41	27	65,85	2	3	2	5
Podněcování k nár. a ras. nenáv.	11	6	54,55	1	0	1	1
Název	Zjištěno	Objasněno			Spácháno skutků		
		Počet	%	dodatečně	Děti	Mladiství	mládež
Podpora a propagace hnutí	111	63	56,76	7	3	5	8
Ostatní trestná činnost	20 161	18 498	91,75	383	159	1 242	1 398
Krádež	610	495	81,15	26	0	4	4
Ochrana měny	2 399	157	6,54	124	8	24	31
Paděl. a pozměň. veř. listiny	533	354	66,42	30	0	2	2
Neoprávněné užívání mot. voz.	71	46	64,79	4	0	1	1
Poruš. tajemství doprav. zpráv	20	10	50,00	0	0	1	1
Zpronevěra	3 368	2 279	67,67	276	0	2	2
Podvod	4 840	2 602	53,76	457	1	7	8
Ostatní tr. činy proti měně	11	9	81,82	0	6	0	6
Neoprávněné držení plat. karty	7 833	1 156	14,76	181	44	93	132
Rozkr. přepr. zás. - železnič.	25	0	0,00	2	0	1	1
Podílnictví	45	36	80,00	0	0	1	1
Por. práv k ochranné známce	293	248	84,64	11	2	4	6
Por. autorského práva	459	216	47,06	29	3	5	8
Pošk. a zneuž. záz. na nos. infor.	51	15	29,41	2	0	2	2
Pojistný podvod	408	303	74,26	37	0	1	1
Úvěrový podvod	7 263	5 557	76,51	875	0	4	4
Ostatní hosp. trestné činy	465	296	63,66	25	1	0	1

2009

Název	Zjištěno	Objasněno			Spácháno skutků		
		POČET	%	Dodatečně	Děti	Mladiství	mládež
Vraždy loupežné	23	17	73,91	1	0	1	1
Vraždy motiv. osob. vztahy	87	83	95,40	0	0	3	3
Vraždy ostatní	64	52	81,25	5	0	1	1

Loupeže	4 515	2 049	45,38	290	225	431	619
Loupeže na finančních institut.	172	76	44,19	15	0	2	2
Násilí na veř. čin. mimo pol.	121	110	90,91	9	0	3	3
Násilí na veř. čin. - policistovi	611	573	93,78	17	5	22	27
Násilí na veř. čin. - obec. pol.	170	155	91,18	8	1	4	5
Úmyslné ublížení na zdraví	4 756	3 346	70,35	630	87	298	380
Název	Zjištěno	Objasněno			Spácháno skutků		
		POČET	%	Dodatečně	Děti	Mladiství	mládež
Rvačky	5	5	100,00	1	0	1	1
Násilí a vyhrož. proti skup. ob.	87	69	79,31	7	4	3	7
Braní rukojmí	7	7	100,00	0	1	1	2
Nebezpečné vyhrožování	1 589	1 296	81,56	133	10	22	31
Vydírání	1 256	922	73,41	80	82	98	170
Omez. a zbavení os. svobody	245	157	64,08	30	9	5	13
Porušování domovní svobody	2 075	1 187	57,20	120	31	66	95
Neopr.zás.do práva domu, bytu...	382	289	75,65	43	0	2	2
Týrání osoby žijící ve spol. obydlí	507	410	80,87	57	0	6	6
Znásilnění	480	343	71,46	35	13	19	32
Pohlavní zneužívání v závislosti	94	76	80,85	4	0	1	1
Pohlavní zneužívání ostatní	732	539	73,63	45	75	132	207
Ostatní pohlavní úchytky	152	104	68,42	4	1	0	1
Šíření pornografie	157	90	57,32	8	9	19	28
Kuplířství	37	28	75,68	2	0	2	2
Ostatní mravnostní trestné činy	59	50	84,75	4	2	1	3
Krádeže vloupáním do obch.	4 336	1 267	29,22	190	30	190	210
Krádeže vloup. do výkl. skříní	303	78	25,74	5	4	11	12
Kr. vl. do restaurací a hostinců	2 840	795	27,99	111	22	104	116
Kr. vl. do ubytovacích objektů	712	88	12,36	23	1	12	13
Krádeže vloupáním do kiosků	1 304	460	35,28	55	52	124	157
Kr. vl. do jíd.záv.kuch.strav.z ař.	85	23	27,06	5	1	4	4

Kr. vl. do kult. objektů - ne 331	88	34	38,64	7	0	8	8
Kr. vl. do pokl. a panc. skříní	106	16	15,09	6	0	1	1
Krádeže vloupáním do škol	710	150	21,13	29	13	43	50
Krádeže vloupáním do bytů	4 826	1 124	23,29	232	54	97	137
Kr. vl. do vík. chat soukr. osob	4 975	1 317	26,47	210	52	148	182
Kr. vl. do rodinných domků	4 790	1 050	21,92	191	53	170	208
Kr. vl. do ostatních objektů	29 725	4 348	14,63	700	160	500	618
Název	Zjištěno	Objasněno			Spácháno skutků		
		POČE T	%	Dodatečně	Děti	Mladiství	mládež
Krádeže kapesní	18 641	1 073	5,76	140	122	172	284
Krádeže jiné na osobách	9 766	1 141	11,68	144	117	194	300
Krádeže mezi zaměst. na prac.	94	30	31,91	6	0	3	3
Krádeže mot. voz. dvoustopých	13 954	2 287	16,39	426	71	368	419
Krádeže mot. voz. jedno-stop.	816	178	21,81	20	18	48	64
Krádeže věcí z automobilů	46 613	3 525	7,56	471	81	220	281
Krádeže součástek mot. voz.	7 099	717	10,10	74	13	81	92
Krádeže jízdních kol	6 403	859	13,42	97	21	78	93
Krádeže domácího zvířectva	137	34	24,82	10	2	1	3
Krádeže v bytech	3 955	1 552	39,24	281	51	163	211
Kr. věcí na nádražích	122	13	10,66	3	1	0	1
Kr. v obj. se starož. a um. před.	21	2	9,52	1	0	1	1
Krádeže v jiných objektech	23 081	9 625	41,70	740	79	393	463
Krádeže ostatní	7 420	1 613	21,74	271	26	125	145
Podvod	4 938	2 230	45,16	805	4	35	39
Zpronevěra	1 057	695	65,75	249	5	8	13
Neoprávněné užívání cizí věci	155	51	32,90	13	0	12	12
Zatajení věci	1 136	304	26,76	41	6	20	25
Poškozování cizí věci	11 665	1 594	13,66	252	86	138	214
Výtržnictví	2 532	2 018	79,70	259	49	150	193
Výtrž. na sport. a veřej. akcích	63	54	85,71	3	1	2	3
Sprejerství	3 469	820	23,64	140	212	379	509
Ohrož. vých. mlád.	887	760	85,68	93	0	5	5

svád' k pohl. styku							
Podávání alk. nápojů mládeži	52	44	84,62	4	6	8	14
Ned.výr. a d.psych.l. a jedů pro J	2 443	2 085	85,35	206	88	131	218
Šíření toxikománie	23	19	82,61	3	2	4	6
Ned.výr. a d.psych.l. a jedů pro S	419	356	84,96	30	6	15	20
Požáry	1 063	157	14,77	30	27	21	48
Výbuchy	17	8	47,06	3	0	1	1
Nedovolené ozbrojování	387	313	80,88	39	0	8	8
Maření výkonu úředního rozh.	6 607	6 262	94,78	216	30	409	439
Překup. a přechov. - podílíctví	765	680	88,89	26	15	60	73
Název	Zjištěno	Objasněno			Spácháno skutků		
		POČE T	%	Dodatečně	Děti	Mladiství	mládež
Nadržování	19	18	94,74	1	1	1	2
Dopr. nehody silniční - nedbal.	8 732	7 245	82,97	1 359	17	145	162
Neh. komb. - žel.-sil. - nedbal.	37	30	81,08	6	0	1	1
Ublíž. na zdr. z nedbal.-ostatní	365	186	50,96	40	3	7	10
Ohrožení pod vl. náv. l., opilství	12 812	12 445	97,14	333	0	42	42
Týrání zvířat	36	24	66,67	4	2	2	2
Šíření poplašné zprávy	213	79	37,09	14	8	16	24
Hanobení nár., přesvědč. a rasy	25	14	56,00	1	0	1	1
Podněcování k nár. a ras. nenáv.	16	9	56,25	0	1	0	1
Podpora a propagace hnutí	168	122	72,62	10	3	15	18
Ostatní trestná činnost	18 440	17 107	92,77	544	95	864	957
Krádež	405	301	74,32	39	0	6	6
Pošk. cizí věci	10	5	50,00	1	0	1	1
Ochrana měny	2 762	214	7,75	48	10	70	78
Paděl. a pozměň. veř. listiny	558	385	69,00	47	0	1	1
Neoprávněné užívání mot. voz.	33	20	60,61	7	0	2	2
Zpronevěra	2 993	2 097	70,06	548	0	3	3
Podvod	4 873	2 852	58,53	728	0	13	13
Neoprávněné držení plat. karty	8 113	1 265	15,59	264	53	106	156
Rozkr. přepr. zás. -	260	21	8,08	4	0	1	1

silničních							
Por. autorského práva	276	143	51,81	55	1	3	4
Havárie a provoz. poruch. - nedbal.	3	1	33,33	0	0	1	1
Úvěrový podvod	5 196	3 908	75,21	830	0	9	9
Ostatní hosp. trestné činy	435	285	65,52	41	3	5	8

2010

Název	Zjištěno	Objasněno			Spácháno skutků		
		Počet	%	Dodatečně	Děti	Mladiství	Mládež
Vraždy motiv. osob. vztahy	100	96	96,00	2	1	2	3
Vraždy ostatní	49	42	85,71	9	1	2	3
Loupeže	3 874	1 834	47,34	248	128	311	419
Nás. proti úř. osob. a org. veř.moci policistovi.	609	579	95,07	19	1	12	13
Nás. proti úř. osob. a org. veř.moci obec.policistovi.	200	182	91,00	8	0	1	1
Úmyslné ublížení na zdraví	4 786	3 451	72,11	529	96	298	384
Rvačky	16	10	62,50	0	1	1	2
Násilí a vyhrož. proti skup. ob.	116	85	73,28	7	0	3	3
Nebezpečné vyhrožování	2 068	1 734	83,85	124	15	26	41
Nebezpečné pronásledování	537	390	72,63	0	0	3	3
Vydírání	1 359	976	71,82	95	66	72	133
Omez. a zbavení os. svobody	278	185	66,55	23	10	7	16
Porušování domovní svobody	2 561	1 485	57,99	102	29	68	90
Neopr.zás.do práva domu, bytu...	427	332	77,75	25	0	1	1
Týrání svěřené osoby	159	103	64,78	10	0	1	1
Týrání osoby žijící ve spol. obydlí	568	477	83,98	40	1	2	3
Znásilnění	586	437	74,57	28	10	28	37

Sexuální nátlak	22	16	72,73	0	0	1	1
Pohlavní zneužívání ostatní	643	504	78,38	79	78	126	203
Ostatní pohlavní úchytky	146	100	68,49	1	4	4	8
Šíření pornografie	88	72	81,82	39	3	2	5
Soulož mezi příbuznými	10	7	70,00	0	1	0	1
obchodování s lidmi	24	13	54,17	4	0	2	2
Ostatní mravnostní trestné činy	164	114	69,51	2	1	3	4
Krádeže vloupáním do obch.	3 625	1 073	29,60	217	28	114	130
Krádeže vloup. do výkl. skříní	217	54	24,88	9	1	10	10
Kr. vl. do restaurací a hostinců	2 640	737	27,92	115	13	85	93
Kr. vl. do bytovacích objektů	637	86	13,50	17	0	7	7
Krádeže vloupáním do kiosků	1 212	361	29,79	37	18	74	85
Kr. vl. do jíd.záv.kuch.strav.zař.	63	19	30,16	5	1	1	2
Kr. vl. do obj. st. um. př.-ne 332	39	9	23,08	2	0	2	2
Název	Zjištěno	Objasněno			Spácháno skutků		
		Počet	%	Dodatečně	Děti	Mladiství	Mládež
Kr. vl. do kult. objektů - ne 331	99	26	26,26	3	3	4	4
Kr. vl. do pokl. a panc. skříní	75	17	22,67	17	0	3	3
Krádeže vloupáním do škol	770	217	28,18	37	11	41	48
Krádeže vloupáním do bytů	4 717	994	21,07	227	22	94	110
Kr. vl. do vík. chat soukr. osob	5 118	1 521	29,72	181	30	125	142
Kr. vl. do rodinných domků	5 374	1 206	22,44	205	20	134	149
Kr. vl. do ostatních objektů	34 168	5 445	15,94	871	172	583	714
Krádeže kapesní	15 223	754	4,95	147	44	144	183
Krádeže při pohlavním styku	9	4	44,44	0	0	1	1
Krádeže jiné na osobách	8 367	907	10,84	134	58	121	176
Krádeže mezi zaměst. na prac.	63	17	26,98	2	0	1	1
Krádeže mot. voz. dvoustopých	12 349	1 798	14,56	349	34	247	274
Krádeže mot. voz. jedno-stop.	760	131	17,24	24	7	33	38
Krádeže věcí z automobilů	39 455	3 292	8,34	537	31	206	231
Krádeže součástek mot. voz.	8 794	752	8,55	71	7	61	62
Krádeže jízdních kol	6 535	709	10,85	98	14	83	94
Krádeže domácího	116	18	15,52	2	0	0	0

zvířectva							
Krádeže v bytech	3 991	1 613	40,42	281	49	171	215
Kr. věcí na nádražích	140	24	17,14	0	1	1	2
Kr. věcí během jízdy v DP	186	9	4,84	0	0	1	1
Krádeže v jiných objektech	21 665	8 806	40,65	632	66	346	406
Krádeže ostatní	8 612	2 108	24,48	205	23	121	142
Podvod	4 962	2 336	47,08	965	8	46	54
Zpronevěra	941	631	67,06	185	0	11	11
Neoprávněné užívání cizí věci	139	67	48,20	9	4	10	14
Zatajení věci	1 184	286	24,16	23	11	26	35
Poškozování cizí věci	11 345	1 624	14,31	206	72	126	188
Výtržnictví	2 897	2 304	79,53	194	57	156	206
Výtrž. na sport. a veřej. akcích	40	31	77,50	2	0	2	2
Sprejerství	2 608	467	17,91	60	102	123	212
Ohrožování výchovy mládeže	863	736	85,28	85	0	7	7
Podávání alk. nápojů mládeži	68	53	77,94	1	6	7	13
Ned.výr. a d.psych.l. a jedů pro J	2 516	2 101	83,51	196	53	108	161
Název	Zjištěno	Objasněno			Spácháno skutků		
		Počet	%	Dodatečně	Děti	Mladiství	Mládež
Šíření toxikománie	24	11	45,83	1	4	1	5
Ned.výr. a d.psych.l. a jedů pro S	343	275	80,17	23	1	10	11
Požáry	922	160	17,35	21	29	15	43
Nedovolené ozbrojování	369	295	79,95	19	0	2	2
Maření výkonu úředního rozh.	13 447	12 966	96,42	236	24	419	443
Překup. a přechov. - podílnictví	752	635	84,44	35	8	54	62
Dopr. nehody silniční - nedbal.	6 637	5 348	80,58	967	5	44	49
Neh. komb. - žel.-sil. - nedbal.	37	26	70,27	2	1	0	1
Ublíž. na zdr. z nedbal.-prac.úr.	98	51	52,04	18	0	1	1
Ublíž. na zdr. z nedbal.-ostatní	331	180	54,38	37	4	5	9
Ohrožení pod vl. náv. l., opilství	11 066	10 858	98,12	293	0	39	39
Týrání zvířat	63	36	57,14	0	1	1	2
Šíření poplašné zprávy	218	96	44,04	18	11	14	25
Hanobení národa, rasy, etnické nebo jiné skupiny	43	34	79,07	3	4	2	6
Podpora a propagace hnutí	112	82	73,21	9	0	12	12
Ostatní trestná činnost	2 592	1 278	49,31	247	27	75	101
Ochrana měny	2 982	447	14,99	265	16	83	98
Paděl. a pozměň. veř.	620	467	75,32	57	1	2	3

listiny							
Poruš. tajemství doprav. zpráv	19	5	26,32	0	0	1	1
Zpronevěra	2 761	1 928	69,83	494	0	1	1
Podvod	4 407	2 568	58,27	797	0	4	4
Ostatní tr. činy proti měně	13	7	53,85	0	1	0	1
Neoprávněné držení platebního prostředku	8 074	1 475	18,27	228	32	125	154
Podílnictví	65	53	81,54	2	0	1	1
Por. práv k ochranné známce	359	312	86,91	16	0	2	2
Poruš. autor. práva, k datab.a padělání díla	650	464	71,38	54	1	9	10
Pojistný podvod	354	245	69,21	75	0	1	1
Úvěrový podvod	3 768	2 984	79,19	708	0	1	1

2011

Název	Zjištěno	Objasněno			Spácháno skutků		
		Počet	%	Dodatečně	Nezletilí	Mladiství	Děti
Vraždy loupežné	11	9	81,82	4	0	2	2
Vraždy sexuální	4	4	100,00	0	1	0	1
Vraždy motiv. osob. vztahy	108	98	90,74	2	0	3	3
Vraždy ostatní	45	35	77,78	4	1	1	2
Loupeže	3 761	1 729	45,97	255	128	292	394
Nás. proti úř. osob. a org. veř.moci mimo polic.	113	98	86,73	9	0	5	5
Nás. proti úř. osob. a org. veř.moci policistovi.	686	637	92,86	25	0	17	17
Nás. proti úř. osob. a org. veř.moci obec.policistovi.	188	176	93,62	13	0	4	4
Úmyslné ublížení na zdraví	5 264	3 752	71,28	520	88	246	329
Rvačky	13	10	76,92	1	0	4	4
Násilí a vyhrož. proti skup. ob.	85	70	82,35	9	2	4	6
Nebezpečné vyhrožování	2 387	2 017	84,50	136	15	47	62
Nebezpečné pronásledování	535	410	76,64	65	0	1	1
Vydírání	1 522	1 173	77,07	112	68	112	173
Omez. a zbavení os. svobody	277	189	68,23	17	7	3	10

Porušování domovní svobody	2 927	1 653	56,47	104	20	67	83
Týrání osoby žijící ve spol. obydlí	661	534	80,79	46	0	8	8
Útlak	34	24	70,59	6	1	3	4
Znásilnění	675	468	69,33	31	18	35	52
Sexuální nátlak	27	23	85,19	2	2	1	3
Pohlavní zneužívání ostatní	672	500	74,40	49	59	130	188
Ostatní pohlavní úchyly	211	116	54,98	8	1	5	5
Šíření pornografie	77	68	88,31	6	0	1	1
Kuplířství	44	32	72,73	3	0	1	1
Soulož mezi příbuznými	6	6	100,00	2	0	3	3
Ostatní mravnostní trestné činy	260	170	65,38	18	4	9	12
Krádeže vloupáním do obch.	3 567	1 016	28,48	205	23	126	137
Krádeže vloup. do výkl. skříní	191	45	23,56	4	0	3	3
Kr. vl. do restaurací a hostinců	2 411	631	26,17	117	12	65	73
Kr. vl. do bytovacích objektů	778	113	14,52	20	5	9	13
Krádeže vloupáním do kiosků	955	331	34,66	50	18	81	87
Název	Zjištěno	Objasněno			Spácháno skutků		
		Počet	%	Dodatečně	Nezletilí	Mladiství	Děti
Kr. vl. do jíd.záv.kuch.strav.zař.	64	15	23,44	3	2	3	5
Kr. vl. do obj. st. um. př.-ne 332	36	9	25,00	0	0	3	3
Kr. vl. do pokl. a panc. skříní	101	33	32,67	11	0	1	1
Krádeže vloupáním do škol	631	145	22,98	32	6	37	43
Krádeže vloupáním do bytů	4 311	963	22,34	248	21	96	115
Kr. vl. do vík. chat soukr. osob	4 846	1 273	26,27	183	43	139	169
Kr. vl. do rodinných domků	5 257	1 204	22,90	271	23	118	133
Kr. vl. do ostatních objektů	36 432	6 297	17,28	917	182	677	788
Krádeže kapesní	14 514	730	5,03	110	88	110	195
Krádeže při pohlavním styku	3	2	66,67	1	1	0	1
Krádeže jiné na osobách	9 706	1 094	11,27	163	92	184	269
Krádeže mezi zaměst. na prac.	62	23	37,10	1	1	1	2
Krádeže mot. voz. dvoustopých	11 647	1 943	16,68	380	35	269	301
Krádeže mot. voz. jedno-stop.	746	117	15,68	18	6	25	30
Krádeže věcí z automobilů	33 230	2 350	7,07	578	15	146	159

Krádeže součástek mot. voz.	9 967	977	9,80	144	5	45	48
Krádeže jízdních kol	7 396	1 028	13,90	144	10	61	67
Krádeže domácího zvířectva	115	23	20,00	1	0	5	5
Krádeže v bytech a rodinných domech	4 068	1 725	42,40	302	55	199	249
Kr. věci na nádražích	126	19	15,08	0	0	1	1
Kr. věci během jízdy v DP	101	8	7,92	1	0	1	1
Krádeže v jiných objektech	22 069	9 190	41,64	674	87	339	409
Krádeže ostatní	10 493	2 897	27,61	296	26	134	154
Podvod	4 910	2 356	47,98	817	5	43	47
Zpronevěra	1 071	732	68,35	155	0	7	7
Neoprávněné užívání cizí věci	84	46	54,76	10	1	10	11
Zatajení věci	1 250	277	22,16	29	6	17	21
Poškození cizí věci	12 331	1 701	13,79	220	80	128	203
Výtržnictví	3 490	2 778	79,60	249	70	162	225
Výtrž. na sport. a veřej. akcích	68	58	85,29	2	0	3	3
Sprejerství	2 831	596	21,05	53	60	223	275
Ohrožování výchovy mládeže	959	809	84,36	68	0	8	8
Podávání alk. nápojů mládeži	71	57	80,28	6	6	14	20
Název	Zjištěno	Objasněno			Spácháno skutků		
		Počet	%	Dodatečně	Nezletilí	Mladiství	Děti
Ned.vyr. a d.psych.l. a jedů pro J	3 097	2 696	87,05	231	74	174	247
Šíření toxikománie	31	12	38,71	7	4	4	8
Ned.vyr. a d.psych.l. a jedů pro S	375	301	80,27	30	3	13	14
Nedovol. pěstování rostlin obsah. omam. látku	168	129	76,79	27	0	2	2
Požáry	1 120	198	17,68	34	25	39	64
Nedovolené ozbrojování	457	361	78,99	40	2	3	5
Maření výkonu úředního rozh.	13 796	13 279	96,25	356	18	303	321
Překup. a převhov. - podílnictví	905	775	85,64	33	8	51	59
Nadržování	22	22	100,00	0	0	1	1
Dopr. nehody silniční - nedbal.	6 625	5 316	80,24	885	11	47	58
Ublíž. na zdr. z nedbal.-ostatní	405	217	53,58	47	2	5	7
Ohrožení pod vl. náv. l., opilství	10 354	10 028	96,85	175	0	35	35
Týrání zvířat	73	42	57,53	1	4	2	6
Šíření poplašné zprávy	208	106	50,96	13	5	19	24
Hanobení národa, rasy, etnické nebo jiné skupiny	33	20	60,61	1	0	5	5
Podpora a propagace	97	68	70,10	3	2	5	5

hnutí							
Ostatní trestná činnost	2 633	1 326	50,36	185	16	75	89
Krádež	523	407	77,82	40	0	3	3
Ochrana měny	3 209	405	12,62	90	10	48	55
Zpronevěra	2 556	1 799	70,38	454	0	1	1
Podvod	4 153	2 520	60,68	680	0	7	7
Poruš. předp. o nálepkách	78	67	85,90	4	0	1	1
Neoprávněné držení platebního prostředku	8 269	1 608	19,45	266	47	77	123
Poruš. autor. práva, k datab.a padělání díla	412	240	58,25	63	0	4	4
Pošk. a zneuž. záz. na nos. infor.	134	54	40,30	9	6	5	11
Ostatní hosp. trestné činy	132	94	71,21	7	0	1	1

2012

Název	Zjištěno	Objasněno			Spácháno skutků		
		Počet	%	Dodatečně	Nezletilí	Mladiství	Děti
Vraždy motiv. osob. vztahy	104	102	98,08	9	1	0	1
Vraždy ostatní	63	53	84,13	6	1	2	3
Usmrcení z nedbalosti	68	27	39,71	5	0	1	1
Únos	8	7	87,50	1	1	0	1
Loupeže	3 283	1 585	48,28	220	136	289	397
Loupeže na finančních institut.	133	75	56,39	17	0	1	1
Nás. proti úř. osob. a org. veř.moci mimo polic.	99	76	76,77	7	0	3	3
Nás. proti úř. osob. a org. veř.moci policistovi.	615	572	93,01	27	0	23	23
Nás. proti úř. osob. a org. veř.moci obec.policistovi.	191	176	92,15	6	0	5	5
Úmyslné ublížení na zdraví	5 240	3 895	74,33	623	100	291	382
Rvačky	29	28	96,55	2	0	1	1

Násilí a vyhrož. proti skup. ob.	40	26	65,00	5	0	1	1
Nebezpečné vyhrožování	2 205	1 869	84,76	145	16	47	63
Nebezpečné pronásledování	485	349	71,96	53	1	3	4
Vydírání	1 472	1 160	78,80	103	72	85	155
Omez. a zbavení os. svobody	260	182	70,00	19	2	8	10
Porušování domovní svobody	2 852	1 547	54,24	123	36	63	96
Neopr.zás.do práva domu, bytu...	348	277	79,60	33	0	1	1
Týrání osoby žijící ve spol. obydlí	603	494	81,92	62	0	3	3
Útisk	37	25	67,57	4	0	2	2
Znásilnění	669	489	73,09	50	22	35	54
Sexuální nátlak	46	40	86,96	1	1	1	2
Pohlavní zneužívání ostatní	604	478	79,14	71	91	136	227
Ostatní pohlavní úchytky	218	143	65,60	11	1	7	8
Šíření pornografie	35	29	82,86	3	1	0	1
Ubl. na zdr. pohl. nem. z nedb.	10	8	80,00	0	0	4	4
Název	Zjištěno	Objasněno		Spácháno skutků			
		Počet	%	Dodatečně	Nezletilí	Mladiství	Děti
Kuplířství	42	30	71,43	6	1	2	2
Soulož mezi příbuznými	7	4	57,14	0	2	1	3
obchodování s lidmi	24	18	75,00	4	1	6	6
Ostatní mravnostní trestné činy	212	140	66,04	44	2	6	8
Krádeže vloupáním do obch.	3 519	842	23,93	209	11	97	102
Krádeže vloup. do výkl. skříní	140	41	29,29	8	0	4	4
Kr. vl. do restaurací a hostinců	2 307	585	25,36	130	7	74	78
Kr. vl. do ubytovacích objektů	813	109	13,41	23	0	5	5
Krádeže vloupáním do kiosků	929	258	27,77	37	16	45	56
Kr. vl. do jid.záv.kuch.strav.zař.	60	22	36,67	1	2	3	3
Kr. vl. do kult. objektů - ne 331	77	20	25,97	8	1	6	6

Kr. vl. do pokl. a panc. skříní	78	17	21,79	8	0	1	1
Krádeže vloupáním do škol	607	136	22,41	37	4	28	31
Krádeže vloupáním do bytů	4 239	927	21,87	256	28	73	94
Kr. vl. do vík. chat soukr. osob	4 634	1 137	24,54	247	31	118	136
Kr. vl. do rodinných domků	5 479	1 122	20,48	225	21	131	144
Kr. vl. do ostatních objektů	32 632	5 900	18,08	965	108	520	589
Krádeže kapesní	15 430	790	5,12	129	73	117	183
Krádeže jiné na osobách	9 390	1 075	11,45	166	66	138	190
Krádeže mot. voz. dvoustopých	10 403	1 703	16,37	434	16	190	204
Krádeže mot. voz. jedno-stop.	724	145	20,03	29	10	32	39
Krádeže věcí z automobilů	28 751	2 193	7,63	392	11	101	111
Krádeže součástek mot. voz.	9 577	915	9,55	188	2	51	52
Krádeže jízdních kol	7 746	1 090	14,07	109	20	71	90
Krádeže domácího zvířectva	85	14	16,47	0	2	3	5
Krádeže v bytech a rodinných domech	3 987	1 863	46,73	316	62	170	226
Kr. věcí na nádražích	154	37	24,03	2	1	1	2
Krádeže v jiných objektech	22 717	10 683	47,03	674	59	338	389
Krádeže ostatní	10 159	3 117	30,68	271	15	122	133
Název	Zjištěno	Objasněno		Spácháno skutků			
		Počet	%	Dodatečně	Nezletilí	Mladiství	Děti
Podvod	5 403	2 707	50,10	871	6	38	42
Zpronevěra	1 094	758	69,29	180	0	4	4
Neoprávněné užívání cizí věci	102	67	65,69	9	3	7	10
Zatajení věci	1 448	261	18,02	25	5	11	16
Poškození cizí věci	11 896	1 693	14,23	217	69	106	168
Výtržnictví	3 343	2 686	80,35	299	55	146	193
Výtrž. na sport. a veřej. akcích	41	36	87,80	3	0	3	3
Sprejerství	3 025	531	17,55	58	60	95	151
Ohrožování výchovy mládeže	964	812	84,23	95	0	5	5
Podávání alk. nápojů mládeži	101	79	78,22	2	2	16	18
Ned.výr. a d.psych.l.	3 261	2 842	87,15	212	48	113	161

a jedů pro J							
Šíření toxikománie	25	23	92,00	10	5	3	8
Neoprávněné nakl. s os. údaji	20	8	40,00	2	0	1	1
Ned.výr. a d.psych.l. a jedů pro S	433	322	74,36	43	1	9	10
Ned.výr. a d.psych.l. a jedů pro V	120	95	79,17	21	0	1	1
Nedovol. pěstování rostlin obsah. omam. látku	193	141	73,06	17	0	1	1
Požáry	976	133	13,63	31	35	12	43
Nedovolené ozbrojování	499	384	76,95	39	0	3	3
Maření výkonu úředního rozh.	12 936	12 450	96,24	398	16	274	290
Překup. a přechov. - podílnictví	943	840	89,08	55	10	51	59
Dopr. nehody silniční - nedbal.	6 734	5 345	79,37	960	10	46	56
Ublíž. na zdr. z nedbal.-ostatní	364	185	50,82	52	3	6	9
Ohrožení pod vl. náv. l., opilství	9 661	9 386	97,15	271	0	24	24
Zanedbání povinné výživy	14 209	14 199	99,93	13	0	2	2
Týrání zvířat	82	33	40,24	4	2	1	3
Šíření poplašné zprávy	209	83	39,71	19	9	11	20
Hanobení národa, rasy, etnické nebo jiné skupiny	33	26	78,79	2	1	2	3
Podpora a propagace hnutí	79	51	64,56	10	0	3	3
Ostatní trestná činnost	2 812	1 428	50,78	207	24	55	77
Krádež	491	405	82,48	37	0	5	5
Název	Zjištěno	Objasněno			Spácháno skutků		
		Počet	%	Dodatečně	Nezletilí	Mladiství	Děti
Pošk. cizí věci	7	4	57,14	0	1	0	1
Ochrana měny	2 036	185	9,09	64	5	62	66
Zpronevěra	2 661	1 902	71,48	439	0	1	1
Podvod	4 363	2 540	58,22	619	4	4	8
Neoprávněné držení platebního prostředku	7 844	1 589	20,26	263	32	120	148
Úplatkářství - podplácení	221	197	89,14	7	0	1	1
Poruš. autor. práva, k datab.a padělání díla	459	285	62,09	61	0	4	4
Pošk. a zneuž. záz. na	178	45	25,28	11	2	0	2

nos. infor.							
Pojistný podvod	376	253	67,29	54	0	1	1
Úvěrový podvod	3 125	2 457	78,62	325	1	0	1

2013

Název	Zjištěno	Objasněno			Spácháno skutků		
		Počet	%	Dodatečně	Nezletilí	Mladiství	Děti
Vraždy loupežné	11	10	90,91	2	0	1	1
Vraždy sexuální	1	1	100,00	0	0	1	1
Vraždy motiv. osob. vztahy	103	100	97,09	1	1	3	4
Vraždy ostatní	60	48	80,00	4	2	2	4
Usmrcení z nedbalosti	76	27	35,53	8	0	1	1
Loupeže	2 961	1 559	52,65	218	90	212	278
Nás. proti úř. osob. a org. veř.moci mimo polic.	96	76	79,17	7	0	1	1
Nás. proti úř. osob. a org. veř.moci policistovi.	674	619	91,84	30	1	24	25
Nás. proti úř. osob. a org. veř.moci obec.policistovi.	187	176	94,12	13	0	4	4
Úmyslné ublížení na zdraví	5 378	3 892	72,37	571	83	239	313
Rvačky	26	24	92,31	1	0	1	1
Násilí a vyhrož. proti skup. ob.	50	36	72,00	2	0	2	2
Nebezpečné vyhrožování	2 331	1 987	85,24	137	23	44	67
Nebezpečné pronásledování	520	380	73,08	47	2	0	2
Vydírání	1 442	1 117	77,46	93	55	85	134
Omez. a zbavení os. svobody	258	181	70,16	13	4	3	7
Porušování domovní svobody	3 253	1 750	53,80	122	12	52	61
Týrání osoby žijící ve spol. obydlí	572	445	77,80	45	0	2	2
Útisk	32	20	62,50	2	1	0	1
Název	Zjištěno	Objasněno			Spácháno skutků		
		Počet	%	Dodatečně	Nezletilí	Mladiství	Děti
Znásilnění	589	410	69,61	44	18	34	52
Sexuální nátlak	35	23	65,71	1	2	4	6
Pohlavní zneužívání v závislosti	85	60	70,59	6	0	2	2
Pohlavní zneužívání ostatní	708	559	78,95	48	78	165	243
Ostatní pohlavní úchytky	264	156	59,09	6	1	8	9
Šíření pornografie	51	36	70,59	2	1	1	2
Ublížení na zdraví pohl. nem.	13	9	69,23	1	0	1	1

Ostatní mravnostní trestné činy	273	176	64,47	32	1	1	2
Krádeže vloupáním do obch.	4 091	1 121	27,40	178	13	45	54
Krádeže vloup. do výkl. skříní	131	29	22,14	6	1	1	2
Kr. vl. do restaurací a hostinců	2 389	618	25,87	140	7	52	58
Kr. vl. do bytovacích objektů	842	198	23,52	33	4	7	10
Krádeže vloupáním do kiosků	874	259	29,63	42	9	44	50
Kr. vl. do jídl.záv.kuch.strav.zař.	67	11	16,42	3	0	1	1
Kr. vl. do kult. objektů - ne 331	94	22	23,40	0	1	1	2
Kr. vl. do pokl. a panc. skříní	104	23	22,12	7	0	1	1
Kr. vl. do výpočet. středisek	4	3	75,00	0	0	1	1
Krádeže vloupáním do škol	739	195	26,39	33	19	30	39
Krádeže vloupáním do bytů	4 446	1 005	22,60	266	23	62	81
Kr. vl. do vík. chat soukr. osob	4 841	1 305	26,96	211	19	87	95
Kr. vl. do rodinných domků	6 671	1 638	24,55	392	23	112	132
Kr. vl. do ostatních objektů	37 065	6 980	18,83	872	98	453	519
Krádeže kapesní	15 957	899	5,63	107	47	72	115
Krádeže jiné na osobách	9 498	1 193	12,56	132	46	104	146
Krádeže mot. voz. dvoustopých	10 736	1 891	17,61	373	19	153	168
Krádeže mot. voz. jednostop.	905	190	20,99	38	8	30	33
Krádeže věcí z automobilů	30 899	2 484	8,04	501	15	61	70
Krádeže součástí mot. voz.	10 761	891	8,28	137	3	39	41
Krádeže jízdních kol	9 682	1 487	15,36	130	16	58	72
Krádeže v bytech a rodinných domech	3 877	1 756	45,29	296	54	140	190
Krádeže v jiných objektech	23 299	10 867	46,64	607	66	254	305
Název	Zjištěno	Objasněno			Spácháno skutků		
		Počet	%	Dodatečně	Nezletilí	Mladiství	Děti
Krádeže ostatní	9 521	2 758	28,97	241	25	91	110
Podvod	5 940	3 000	50,51	853	12	44	56
Zpronevěra	1 084	737	67,99	169	0	6	6
Neoprávněné užívání cizí věci	99	75	75,76	5	0	4	4
Zatajení věci	1 880	418	22,23	32	8	18	26
Poškození cizí věci	12 305	1 621	13,17	190	54	81	127
Výtržnictví	3 476	2 748	79,06	267	90	138	217
Výtrž. na sport. a veřej. akcích	53	40	75,47	2	0	1	1

Sprejerství	3 490	609	17,45	79	57	101	149
Ohrožování výchovy mládeže	890	742	83,37	81	0	8	8
Podávání alk. nápojů mládeži	99	70	70,71	6	7	9	16
Ned.výr. a d.psych.l. a jedů pro J	3 947	3 509	88,90	231	61	135	195
Šíření toxikománie	93	62	66,67	1	5	3	8
Ned.výr. a d.psych.l. a jedů pro S	689	525	76,20	67	2	9	11
Nedovol. pěstování rostlin obsah. omam. látku	225	168	74,67	32	0	2	2
Požáry	880	122	13,86	32	11	3	14
Nedovolené ozbrojování	463	362	78,19	47	0	1	1
Maření výkonu úředního rozh.	14 596	14 177	97,13	339	17	218	235
Překup. a přechov. - podílnictví	1 008	907	89,98	38	10	31	41
Nadržování	22	21	95,45	0	1	0	1
Dopr. nehody silniční - nedbal.	6 251	4 780	76,47	988	4	32	36
Ublíž. na zdr. z nedbal.-ostatní	329	181	55,02	51	4	3	7
Ohrožení pod vl. náv. l., opilství	9 877	9 459	95,77	207	1	29	30
Zanedbání povinné výživy	14 726	14 718	99,95	12	0	1	1
Týrání zvířat	78	36	46,15	5	3	0	3
Šíření poplašné zprávy	203	127	62,56	17	6	12	17
Hanobení národa, rasy, etnické nebo jiné skupiny	37	29	78,38	2	1	4	5
Podněcování k nár. a ras. nenáv.	13	5	38,46	0	1	0	1
Podpora a propagace hnutí	80	54	67,50	6	0	8	8
Ostatní trestná činnost	2 709	1 290	47,62	182	10	33	43
Krádež	515	418	81,17	26	0	3	3
Pošk. cizí věci	7	7	100,00	0	0	1	1
Ochrana měny	1 618	108	6,67	46	2	11	13
Zpronevěra	2 531	1 779	70,29	411	0	3	3
Podvod	4 998	3 164	63,31	709	2	8	10
Název	Zjištěno	Objasněno		Spácháno skutků			
		Počet	%	Dodatečně	Nezletilí	Mladiství	Děti
Ostatní tr. činy proti měně	17	11	64,71	0	0	1	1
Neoprávněné držení platebního prostředku	8 272	1 700	20,55	248	21	75	94
Podílnictví	56	45	80,36	4	0	1	1
Poruš. autor. práva, k datab.a padělání díla	338	201	59,47	49	0	5	5
Pošk. a zneuž. záz. na nos. infor.	301	76	25,25	12	4	6	10

Pojistný podvod	375	242	64,53	70	0	1	1
Úvěrový podvod	4 936	4 144	83,95	392	1	3	4
Neodved. daně pojist. a přísp. ..	583	315	54,03	133	0	1	1

2014

Název	Zjištěno	Objasněno			Spácháno skutků		
		Počet	%	Dodatečně	Nezletilí	Mladiství	Děti
Vraždy motiv. osob. vztahy	78	71	91,03	3	0	2	2
Vraždy ostatní	64	51	79,69	5	0	1	1
Usmrcení lidského plodu - se souhlasem ženy	1	1	100,00	0	0	1	1
Loupeže	2 500	1 409	56,36	192	88	167	238
Nás. proti úř. osob. a org. veř.moci policistovi.	544	491	90,26	24	0	9	9
Nás. proti úř. osob. a org. veř.moci obec.policistovi.	188	169	89,89	8	0	1	1
Úmyslné ublížení na zdraví	5 199	3 737	71,88	643	80	225	300
Rvačky	29	26	89,66	0	0	1	1
Násilí a vyhrož. proti skup. ob.	31	24	77,42	3	0	3	3
Nebezpečné vyhrožování	2 217	1 871	84,39	138	21	43	64
Nebezpečné pronásledování	490	373	76,12	54	1	2	3
Vydírání	1 338	1 048	78,33	115	65	59	121
Omez. a zbavení os. svobody	250	186	74,40	18	5	8	12
Porušování domovní svobody	2 719	1 531	56,31	107	23	39	58
Neopr.zás.do práva domu, bytu...	358	281	78,49	33	0	1	1
Název	Zjištěno	Objasněno			Spácháno skutků		
		Počet	%	Dodatečně	Nezletilí	Mladiství	Děti
Týrání osoby žijící ve spol. obydlí	541	408	75,42	56	0	2	2
Útisk	37	28	75,68	6	4	1	5
Znásilnění	669	455	68,01	40	20	25	45
Sexuální nátlak	38	34	89,47	5	3	1	4
Pohlavní	75	58	77,33	3	0	1	1

zneužívání v závislosti							
Pohlavní zneužívání ostatní	647	486	75,12	64	77	147	223
Ostatní pohlavní úchytky	309	188	60,84	16	7	4	11
Ublížení na zdraví pohl. nem.	11	7	63,64	0	0	1	1
Ubl. na zdr. pohl. nem. z nedb.	11	6	54,55	0	1	0	1
Soulož mezi příbuznými	6	6	100,00	2	0	2	2
obchodování s lidmi	20	14	70,00	5	0	4	4
Ostatní mravnostní trestné činy	297	211	71,04	31	12	13	24
Krádeže vloupáním do obch.	2 855	846	29,63	344	12	59	69
Krádeže vloup. do výkl. skříní	100	34	34,00	8	2	4	4
Kr. vl. do restaurací a hostinců	1 914	567	29,62	130	2	37	38
Kr. vl. do ubytovacích objektů	835	151	18,08	21	2	7	8
Krádeže vloupáním do kiosků	689	192	27,87	32	9	39	46
Kr. vl. do obj. st. um. př.-ne 332	35	6	17,14	0	0	1	1
Kr. vl. do pokl. a panc. skříní	82	19	23,17	14	0	2	2
Krádeže vloupáním do škol	675	194	28,74	47	4	9	13
Krádeže vloupáním do bytů	3 778	949	25,12	278	18	61	75
Kr. vl. do vík. chat soukr. osob	3 955	1 061	26,83	180	24	66	82
Název	Zjištěno	Objasněno		Spácháno skutků			
		Počet	%	Dodatečně	Nezletilí	Mladiství	Děti
Kr. vl. do rodinných domků	5 099	1 312	25,73	476	16	72	83
Kr. vl. do ostatních objektů	29 176	5 909	20,25	1 139	79	353	408

Krádeže kapesní	12 653	755	5,97	130	26	58	77
Krádeže jiné na osobách	8 027	1 217	15,16	172	35	96	130
Krádeže mezi zaměst. na prac.	43	15	34,88	1	0	2	2
Krádeže mot. voz. dvoustopých	8 720	1 629	18,68	423	26	115	138
Krádeže mot. voz. jednostop.	741	182	24,56	40	7	22	27
Krádeže věcí z automobilů	22 976	2 144	9,33	521	22	41	58
Krádeže součástek mot. voz.	8 641	871	10,08	218	6	27	31
Krádeže jízdních kol	8 796	1 627	18,50	295	15	65	75
Krádeže domácího zvířectva	81	14	17,28	1	0	1	1
Krádeže v bytech a rodinných domech	3 462	1 686	48,70	291	55	130	182
Kr. věcí na nádražích	80	18	22,50	0	0	1	1
Krádeže v jiných objektech	21 510	11 141	51,79	667	54	206	256
Krádeže ostatní	7 853	2 587	32,94	287	12	56	65
Podvod	6 028	3 012	49,97	953	5	45	50
Zpronevěra	1 019	707	69,38	188	1	7	8
Neoprávněné užívání cizí věci	77	50	64,94	4	4	4	8
Zatajení věci	1 944	427	21,97	52	10	21	31
Poškozování cizí věci	11 437	1 627	14,23	255	69	95	159
Výtržnictví	3 418	2 685	78,55	296	87	151	234
Výtrž. na sport. a veřej. akcích	65	46	70,77	4	0	4	4
Sprejerství	4 273	942	22,05	73	128	121	233
Ohrožování výchovy mládeže	865	733	84,74	70	2	14	16
Podávání alk. nápojů mládeži	91	61	67,03	6	3	14	17
Ned.výr. a d.psych.l. a jedů pro J	4 414	3 895	88,24	246	48	103	150
Název	Zjištěno	Objasněno		Spácháno skutků			
		Počet	%	Dodatečně	Nezletilí	Mladiství	Děti
Šíření toxikomanie	36	29	80,56	19	2	1	3
Ned.výr. a d.psych.l. a jedů pro S	791	628	79,39	98	0	20	20

Požáry	884	165	18,67	35	30	9	39
Nedovolené ozbrojování	455	351	77,14	50	1	3	4
Maření výkonu úředního rozh.	12 792	12 386	96,83	321	22	191	213
Překup. a přechov. - podílnictví	1 011	916	90,60	45	10	24	34
Veškeré nehody - úmyslné	16	12	75,00	3	1	0	1
Dopr. nehody silniční - nedbal.	6 432	5 062	78,70	1 028	8	25	33
Ublíž. na zdr. z nedbal.-ostatní	323	162	50,15	51	1	4	5
Ohrožení pod vl. náv. l., opilství	11 158	10 532	94,39	343	0	22	22
Zanedbání povinné výživy	13 939	13 937	99,99	4	1	0	1
Týrání zvířat	90	31	34,44	3	1	1	2
Šíření poplašné zprávy	247	127	51,42	16	11	9	20
Hanobení národa, rasy, etnické nebo jiné skupiny	27	20	74,07	2	0	1	1
Podněcování k nár. a ras. nenáv.	18	3	16,67	2	0	1	1
Podpora a propagace hnutí	101	74	73,27	11	0	5	5
Ostatní trestná činnost	2 799	1 463	52,27	182	16	52	67
Krádež	626	516	82,43	33	0	4	4
Podv. proti soc. zab. a nem. p.	536	439	81,90	29	0	1	1
Ochrana měny	1 726	314	18,19	534	1	11	11
Krácení daně	858	435	50,70	183	9	1	10
Vystavení neprav. potvrzení	49	36	73,47	5	1	1	1
Neoprávněné užívání mot. voz.	7	4	57,14	3	0	1	1
Podvod	4 725	2 907	61,52	689	2	5	7
Neoprávněné držení platebního prostředku	7 471	1 912	25,59	302	34	66	97
Úplatkářství - podplácení	118	94	79,66	9	0	1	1
Podílnictví	87	78	89,66	4	1	0	1
Pošk. a zneuž. záz. na nos. infor.	669	192	28,70	26	5	9	14
Havárie a	68	20	29,41	5	0	1	1

provoz. poruch. - úmysl.							
Neodved. daně pojist. a přísp. ..	773	484	62,61	120	3	20	20

2015

Název	Zjištěno	Objasněno			Spácháno skutků		
		Počet	%	Dodatečně	Nezletilí	Mladiství	Děti
Vraždy motiv. osob. vztahy	86	78	90,70	6	0	1	1
Vraždy ostatní	55	47	85,45	4	0	2	2
Loupeže	1 995	1 142	57,24	183	75	143	204
Nás. proti úř. osob. a org. veř.moci policistovi.	470	440	93,62	30	0	5	5
Úmyslné ublížení na zdraví	5 229	3 679	70,36	618	98	199	293
Rvačky	9	8	88,89	1	0	1	1
Násilí a vyhrož. proti skup. ob.	43	30	69,77	3	0	2	2
Nebezpečné vyhrožování	2 197	1 825	83,07	146	28	31	59
Nebezpečné pronásledování	487	355	72,90	49	0	6	6
Vydírání	1 232	955	77,52	76	48	55	102
Omez. a zbavení os. svobody	167	110	65,87	15	2	1	3
Porušování domovní svobody	2 251	1 347	59,84	127	20	36	46
Týrání osoby žijící ve spol. obydlí	525	395	75,24	54	0	1	1
Útisk	28	16	57,14	2	0	1	1
Znásilnění	598	425	71,07	58	9	34	41
Sexuální nátlak	68	58	85,29	3	2	2	4
Pohlavní zneužívání v závislosti	75	58	77,33	7	0	1	1
Pohlavní zneužívání ostatní	678	507	74,78	63	96	131	227
Ostatní pohlavní úchytky	326	210	64,42	20	8	8	16
Šíření pornografie	56	39	69,64	6	1	5	6
Název	Zjištěno	Objasněno			Spácháno skutků		

		Počet	%	Dodatečně	Nezletilí	Mladiství	Děti
Ublížení na zdraví pohl. nem.	54	47	87,04	2	0	1	1
obchodování s lidmi	18	7	38,89	2	1	1	1
Ostatní mravnostní trestné činy	311	230	73,95	41	15	15	30
Krádeže vloupáním do obch.	2 130	615	28,87	165	9	42	48
Krádeže vloup. do výkl. skříní	56	18	32,14	5	1	2	3
Kr. vl. do restaurací a hostinců	1 343	360	26,81	97	2	27	29
Kr. vl. do ubytovacích objektů	678	118	17,40	36	1	8	9
Krádeže vloupáním do kiosků	425	137	32,24	32	10	29	35
Kr. vl. do obj. st. um. př.-ne 332	20	7	35,00	2	1	1	1
Kr. vl. do kult. objektů - ne 331	46	16	34,78	1	1	0	1
Krádeže vloupáním do škol	408	129	31,62	26	5	10	14
Krádeže vloupáním do bytů	3 127	753	24,08	245	15	48	61
Kr. vl. do vík. chat soukr. osob	2 553	742	29,06	223	17	30	44
Kr. vl. do rodinných domků	3 768	1 012	26,86	269	19	68	82
Kr. vl. do ostatních objektů	19 798	3 813	19,26	943	98	216	301
Krádeže kapesní	13 060	671	5,14	77	22	46	66
Krádeže jiné na osobách	7 703	1 035	13,44	125	55	92	147
Krádeže mezi zaměst. na prac.	57	19	33,33	0	0	1	1
Krádeže mot. voz. dvoustopých	6 292	1 225	19,47	371	14	91	103
Krádeže mot. voz. jednostop.	594	137	23,06	22	5	10	15
Krádeže věcí z automobilů	18 457	1 642	8,90	518	21	41	61
Krádeže součástek mot. voz.	5 036	490	9,73	212	4	17	21

Krádeže jízdních kol	7 229	1 679	23,23	189	11	41	50
Název	Zjištěno	Objasněno			Spácháno skutků		
		Počet	%	Dodatečně	Nezletilí	Mladiství	Děti
Krádeže v bytech a rodinných domech	2 869	1 467	51,13	266	40	81	119
Kr. věci na nádražích	70	7	10,00	2	1	0	1
Kr. věci během jízdy v DP	73	3	4,11	1	0	2	2
Krádeže v jiných objektech	17 890	9 248	51,69	693	64	173	231
Krádeže ostatní	5 364	1 521	28,36	245	13	27	39
Podvod	5 780	2 817	48,74	1 006	19	60	78
Zpronevěra	783	531	67,82	168	3	4	7
Neoprávněné užívání cizí věci	56	35	62,50	9	0	6	6
Zatajení věci	2 167	453	20,90	53	10	19	28
Poškozování cizí věci	10 953	1 688	15,41	193	75	72	140
Výtržnictví	2 891	2 322	80,32	321	75	113	185
Sprejerství	4 122	797	19,34	106	103	149	239
Ohrožování výchovy mládeže	805	654	81,24	66	0	5	5
Podávání alk. nápojů mládeži	97	61	62,89	6	3	8	11
Ned.výr. a d.psych.l. a jedů pro J	4 515	3 993	88,44	294	60	137	196
Šíření toxikománie	25	19	76,00	4	1	3	4
Ned.výr. a d.psych.l. a jedů pro S	696	543	78,02	91	1	10	11
Požáry	957	164	17,14	39	23	13	35
Nedovolené ozbrojování	464	318	68,53	46	0	1	1
Maření výkonu úředního rozh.	11 334	10 954	96,65	294	15	141	156
Překup. a převchov. - podílňictví	819	751	91,70	51	4	20	24
Dopr. nehody silniční - nedbal.	6 563	5 043	76,84	969	4	20	24
Ublíž. na zdr. z nedbal.-ostatní	280	121	43,21	35	1	3	4
Ohrožení pod vl. náv. l., opilství	10 732	10 243	95,44	488	1	19	20
Týrání zvířat	119	46	38,66	1	1	1	2
Šíření poplašné zprávy	214	120	56,07	24	7	7	14

Hanobení národa, rasy, etnické nebo jiné skupiny	16	12	75,00	3	0	1	1
Podněcování k nár. a ras. nenáv.	13	5	38,46	3	0	1	1
Název	Zjištěno	Objasněno			Spácháno skutků		
		Počet	%	Dodatečně	Nezletilí	Mladiství	Děti
Podpora a propagace hnutí	85	57	67,06	4	2	5	6
Ostatní trestná činnost	2 269	1 247	54,96	188	19	36	54
Krádež	477	391	81,97	36	0	3	3
Pošk. cizí věci	12	9	75,00	0	0	1	1
Podv. proti soc. zab. a nem. p.	657	578	87,98	60	0	1	1
Ochrana měny	1 783	176	9,87	177	1	3	4
Krácení daně	1 015	478	47,09	159	0	3	3
Paděl. a pozměň. veř. listiny	758	600	79,16	64	0	6	6
Poruš. tajemství doprav. zpráv	56	39	69,64	2	0	1	1
Podvod	4 865	3 109	63,91	631	0	4	4
Neoprávněné držení platebního prostředku	7 272	2 059	28,31	293	28	61	87
Podílnictví	46	39	84,78	2	1	1	2
Poruš. autor. práva, k datab.a padělání díla	399	272	68,17	37	0	1	1
Zastřetí původu věci	471	220	46,71	62	0	1	1
Pošk. a zneuž. záz. na nos. infor.	707	144	20,37	29	17	9	26
Úvěrový podvod	5 732	4 782	83,43	557	1	13	14